


Schweighofen

Haushaltssatzung

und

Haushaltsplan



für die Haushaltsjahre **2022** und **2023**

Haushaltssatzung und Haushaltsplan für die Haushaltsjahre 2022 und 2023 der Ortsgemeinde Schweighofen

Inhaltsverzeichnis

		Seite
1.	Allgemeine Angaben	1
2.	Haushaltssatzung	5
3.	Vorbericht	
	I. Erläuterungen zum Abschluss des Haushaltsjahres 2020	11
	II. Erläuterungen zur Haushaltswirtschaft des abgelaufenen Haushaltsjahres 2021	16
	III. Ausblick auf die voraussichtliche Entwicklung der kommunalen Haushaltswirtschaft 2022 und 2023	19
	IV. Haushaltsplanung 2022 / 2023	21
4.	Übersicht zur Beurteilung der dauernden Leistungsfähigkeit (sog. Freie Finanzspitze)	27
5.	Gesamtergebnis- und Gesamtfinanzhaushalt	29
6.	Regelungen zur Deckungsfähigkeit und Übertragbarkeit	41
7.	Teilergebnis- und Teilfinanzhaushalte	45
8.	Investitionsübersichten	151
9.	Stellenplan	155
10.	Übersicht	
	I. - über die Schulden	162
	II. - über den Stand der Kreditaufnahmen	166
	III. - über die Verpflichtungsermächtigungen	167
	IV. - über die Entwicklung der Jahresergebnisse	168
	V. - über die Über-/Unterdeckung im Finanzhaushalt bzw. in der Finanzrechnung	169
	VI. - über die Entwicklung des Eigenkapitals	170
	VII. Bilanz des Jahres 2016	171

ALLGEMEINE ANGABEN - Ortsgemeinde Schweighofen

	30.06.2011	30.06.2013	30.06.2015	30.06.2017	30.06.2019	30.06.2021
1. Einwohnerzahl (Wohnbevölkerung)						
a) nach der letzten Volkszählung am:						
27.05.1970:	559					
25.05.1987:	543					
b) Hauptwohnsitze nach Fortschreibung Meldeamt (dieser melderechtliche Einwohnerbegriff wird seit 1986 beim kommunalen Finanzausgleich zugrunde gelegt)	578	568	580	591	586	578
c) nach Fortschreibung Meldeamt einschließlich Zweitwohnsitzen	619	607	620	626	622	614
2. Zahl der schulpflichtigen Grundschüler	19	21	25	18	17	12

Gemeindestatistik

Verbandsgemeinde Bad Bergzabern
Ortsgemeinde Schweighofen

Stichtag: 30.06.2021

AGS-Schlüssel: 33702072

Einwohner mit Hauptwohnung gesamt: 578

Einwohner nur mit Nebenwohnung gesamt: 36

Einwohner gesamt: 614

Einwohnerbestand (HAW+NEW)	männlich ¹	in Prozent	weiblich ¹	in Prozent	gesamt	in Prozent
Einwohner mit Hauptwohnung	296	51,211	282	48,789	578	100
davon Ausländer	13	52	12	48	25	4,325
Einwohner nur mit Nebenwohnung	17	47,222	19	52,778	36	100
davon Ausländer	0	0	0	0	0	0
gesamt	313	50,977	301	49,023	614	100

Altersgruppen (nur HAW)	männlich ¹	in Prozent	weiblich ¹	in Prozent	gesamt	in Prozent
bis 9 Jahre	22	3,806	16	2,768	38	6,574
10-19 Jahre	27	4,671	24	4,152	51	8,824
20-29 Jahre	16	2,768	24	4,152	40	6,92
30-39 Jahre	28	4,844	30	5,19	58	10,035
40-49 Jahre	32	5,536	35	6,055	67	11,592
50-59 Jahre	67	11,592	56	9,689	123	21,28
60-69 Jahre	50	8,651	53	9,17	103	17,82
70-79 Jahre	31	5,363	26	4,498	57	9,862
80-89 Jahre	19	3,287	17	2,941	36	6,228
90-99 Jahre	4	0,692	1	0,173	5	0,865
ab 100 Jahre	0	0	0	0	0	0
gesamt	296	51,211	282	48,789	578	100

Altersgruppen bis 20 Jahre (nur HAW)	männlich ¹	in Prozent	weiblich ¹	in Prozent	gesamt	in Prozent
bis 2 Jahre	7	1,211	5	0,865	12	2,076
3-5 Jahre	8	1,384	5	0,865	13	2,249
6-15 Jahre	24	4,152	22	3,806	46	7,958
16-17 Jahre	4	0,692	3	0,519	7	1,211
18-20 Jahre	6	1,038	10	1,73	16	2,768
gesamt	49	8,478	45	7,785	94	16,263

einzuschulende Kinder (nur HAW)	männlich ¹	in Prozent	weiblich ¹	in Prozent	gesamt	in Prozent
2022 (geb.: 01.09.2015 bis 31.08.2016)	2	0,346	2	0,346	4	0,692
2023 (geb.: 01.09.2016 bis 31.08.2017)	4	0,692	1	0,173	5	0,865
2024 (geb.: 01.09.2017 bis 31.08.2018)	3	0,519	1	0,173	4	0,692
2025 (geb.: 01.09.2018 bis 31.08.2019)	3	0,519	2	0,346	5	0,865
2026 (geb.: 01.09.2019 bis 31.08.2020)	1	0,173	2	0,346	3	0,519
2027 (geb.: 01.09.2020 bis 31.08.2021)	2	0,346	1	0,173	3	0,519
gesamt	15	2,595	9	1,557	24	4,152

Die Daten wurden am 01.07.2021 aus dem zentralen Integrationssystem EWOISneu ermittelt und basieren auf dem von der zuständigen Meldebehörde gepflegten Datenbestand. Alle Angaben ohne Gewähr, Irrtümer und Fehler vorbehalten.

¹ Aus datenschutzrechtlichen Gründen werden Fälle mit den Geschlechtsausprägungen „divers“ sowie „X/ohne Angabe“ dem weiblichen Geschlecht hinzugerechnet.

Gemeindestatistik

Verbandsgemeinde Bad Bergzabern
Ortsgemeinde Schweighofen

Stichtag: 30.06.2021

AGS-Schlüssel: 33702072

Religionszugehörigkeit (nur HAW)	männlich ¹	in Prozent	weiblich ¹	in Prozent	gesamt	in Prozent
evangelisch	42	7,266	64	11,073	106	18,339
römisch-katholisch	175	30,277	156	26,99	331	57,266
altkatholisch	0	0	0	0	0	0
französisch-reformiert	0	0	0	0	0	0
griechisch-orthodox	0	0	0	0	0	0
russisch-orthodox	1	0,173	2	0,346	3	0,519
Sonstige, Hugenotten, Mormonen, Joh. Kirche	5	0,865	4	0,692	9	1,557
ohne Angabe, gemeinschaftslos	71	12,284	55	9,516	126	21,799
Christengemeinschaft	0	0	0	0	0	0
evangelisch-methodistisch	0	0	0	0	0	0
evangelische Freikirche	0	0	0	0	0	0
evangelisch-lutherisch	0	0	0	0	0	0
israelitische Religionsgemeinschaft Baden	0	0	0	0	0	0
israelitische Religionsgemeinschaft Württemberg	0	0	0	0	0	0
freireligiöse Landesgemeinde Baden	0	0	0	0	0	0
jüdische Gemeinde Frankfurt	0	0	0	0	0	0
jüdische Gemeinden im Landesverband Hessen	0	0	0	0	0	0
freireligiöse Gemeinde Offenbach	0	0	0	0	0	0
freireligiöse Landesgemeinde Pfalz	0	0	0	0	0	0
freireligiöse Gemeinde Mainz	0	0	0	0	0	0
dänische Kirche Schleswig-Holstein	0	0	0	0	0	0
evangelisch-reformiert	0	0	0	0	0	0
freie Religionsgemeinschaft Alzey	0	0	0	0	0	0
evangelisch-lutherische Kirche Baden	0	0	0	0	0	0
evangelische Brüder-Unität - Herrnh. Bldgem.	0	0	0	0	0	0
evangelische Brüdergemeinschaft Korntal	0	0	0	0	0	0
evangelische Brüdergemeinde Wilhelmsdorf	0	0	0	0	0	0
evangelisch-reformierte Gemeinden	0	0	0	0	0	0
Mennoniten	0	0	0	0	0	0
freireligiöse Landesgemeinde Württemberg	0	0	0	0	0	0
Freikirche der Siebenten-Tags-Adventisten	0	0	0	0	0	0
Heilsarmee	0	0	0	0	0	0
MV: Jüdische Gemeinde (israelitisch)	0	0	0	0	0	0
selbständige Evangelisch-Lutherische Kirche	0	0	0	0	0	0
jüdische Gemeinde im Lande Bremen	0	0	0	0	0	0

Die Daten wurden am 01.07.2021 aus dem zentralen Integrationssystem EWOISneu ermittelt und basieren auf dem von der zuständigen Meldebehörde gepflegten Datenbestand. Alle Angaben ohne Gewähr, Irrtümer und Fehler vorbehalten.

¹ Aus datenschutzrechtlichen Gründen werden Fälle mit den Geschlechtsausprägungen „divers“ sowie „X/ohne Angabe“ dem weiblichen Geschlecht hinzugerechnet.

Gemeindestatistik

Verbandsgemeinde Bad Bergzabern
Ortsgemeinde Schweighofen

Stichtag: 30.06.2021

AGS-Schlüssel: 33702072

Religionszugehörigkeit (nur HAW)	männlich¹	in Prozent	weiblich¹	in Prozent	gesamt	in Prozent
neupostolische Kirche	0	0	0	0	0	0
jüdische Gemeinde Hamburg	0	0	0	0	0	0
SH: israelitisch u. sonst. jüd. Religionsg.	0	0	0	0	0	0
Nordrhein-Westfalen: israelitisch (jüdisch)	0	0	0	0	0	0
jüdische Kultusgem. Bad Kreuznach und Koblenz	0	0	0	0	0	0
Landesverb. d. israelit. Kultusgem. in Bayern	0	0	0	0	0	0
Saarland: israelitisch	0	0	0	0	0	0
Landesverband Sachsen der jüdischen Gemeinden	0	0	0	0	0	0
Thüringen: Jüdische Landesgemeinde	0	0	0	0	0	0
Bund für Geistesfreiheit	0	0	0	0	0	0
Apostelamt Jesu Christi	0	0	0	0	0	0
Pfingstgemeinden	0	0	0	0	0	0
Jehovas Zeugen	0	0	0	0	0	0
evangelisch-altreformiert	0	0	0	0	0	0
Unitarier	0	0	0	0	0	0
Christliche Wissenschaft, Christian Science	0	0	0	0	0	0
(übrige) Freireligiöse Gemeinden	0	0	0	0	0	0
Rumänisch-orthodox	2	0,346	1	0,173	3	0,519
Hinduistische Gemeinde Nordrhein-Westfalen	0	0	0	0	0	0
gesamt	296	51,211	282	48,789	578	100

Die Daten wurden am 01.07.2021 aus dem zentralen Integrationssystem EWOISneu ermittelt und basieren auf dem von der zuständigen Meldebehörde gepflegten Datenbestand. Alle Angaben ohne Gewähr, Irrtümer und Fehler vorbehalten.

¹ Aus datenschutzrechtlichen Gründen werden Fälle mit den Geschlechtsausprägungen „divers“ sowie „X/ohne Angabe“ dem weiblichen Geschlecht hinzugerechnet.

Gemeindestatistik

Verbandsgemeinde Bad Bergzabern
Ortsgemeinde Schweighofen

Stichtag: 30.06.2021

AGS-Schlüssel: 33702072

Familienstände (nur HAW)	männlich¹	in Prozent	weiblich¹	in Prozent	gesamt	in Prozent
ledig	105	18,166	80	13,841	185	32,007
verheiratet	161	27,855	157	27,163	318	55,017
verwitwet	8	1,384	18	3,114	26	4,498
geschieden	22	3,806	27	4,671	49	8,478
getrennt lebend	0	0	0	0	0	0
verheiratet-Ehegatte im Ausland lebend	0	0	0	0	0	0
nicht bekannt	0	0	0	0	0	0
verheiratet-Eheg. n. uneingeschr. Steuerpfl.	0	0	0	0	0	0
verheiratet-Ehegatte vermisst	0	0	0	0	0	0
in eingetragener Lebenspartnerschaft	0	0	0	0	0	0
aufgehobene Lebenspartnerschaft	0	0	0	0	0	0
durch Tod aufgelöste Lebenspartnerschaft	0	0	0	0	0	0
Ehe aufgehoben	0	0	0	0	0	0
durch Todeserklärung aufgelöste Lebenspartnerschaft	0	0	0	0	0	0
gesamt	296	51,211	282	48,789	578	100

Die Daten wurden am 01.07.2021 aus dem zentralen Integrationssystem EWOISneu ermittelt und basieren auf dem von der zuständigen Meldebehörde gepflegten Datenbestand. Alle Angaben ohne Gewähr, Irrtümer und Fehler vorbehalten.

¹ Aus datenschutzrechtlichen Gründen werden Fälle mit den Geschlechtsausprägungen „divers“ sowie „X/ohne Angabe“ dem weiblichen Geschlecht hinzugerechnet.

HAUSHALTSSATZUNG

der Ortsgemeinde Schweighofen für die Jahre 2022 und 2023 vom

Der Ortsgemeinderat hat auf Grund von § 95 Gemeindeordnung Rheinland-Pfalz in der derzeit geltenden Fassung folgende Haushaltssatzung beschlossen:

§ 1 Ergebnis- und Finanzhaushalt

Festgesetzt werden

1. im Ergebnishaushalt

	2022	2023
der Gesamtbetrag der Erträge auf	1.182.215,00 Euro	1.086.880,00 Euro
der Gesamtbetrag der Aufwendungen auf	1.062.520,00 Euro	1.070.485,00 Euro
der Jahresüberschuss auf	119.695,00 Euro	16.395,00 Euro

2. im Finanzhaushalt

	2022	2023
der Saldo der ordentlichen Ein- und Auszahlungen auf	163.565,00 Euro	48.725,00 Euro
die Einzahlungen aus Investitionstätigkeit auf	88.540,00 Euro	222.300,00 Euro
die Auszahlungen aus Investitionstätigkeit auf	250.000,00 Euro	751.000,00 Euro
der Saldo der Ein- und Auszahlungen aus Investitionstätigkeit auf	- 161.460,00 Euro	- 528.700,00 Euro
der Saldo der Ein- und Auszahlungen aus Finanzierungstätigkeit auf	- 2.105,00 Euro	479.975,00 Euro

§ 2 Gesamtbetrag der vorgesehenen Kredite

Der Gesamtbetrag der vorgesehenen Kredite, deren Aufnahme zur Finanzierung von Investitionen und Investitionsförderungsmaßnahmen erforderlich ist, wird festgesetzt für

	2022	2023
zinslose Kredite auf	0,00 Euro	0,00 Euro
verzinsten Kredite auf	0,00 Euro	300.000,00 Euro
zusammen auf	0,00 Euro	300.000,00 Euro

§ 3 Gesamtbetrag der vorgesehenen Ermächtigungen

Der Gesamtbetrag der Ermächtigungen zum Eingehen von Verpflichtungen, die in künftigen Haushaltsjahren zu Auszahlungen für Investitionen und Investitionsförderungsmaßnahmen (Verpflichtungsermächtigungen) führen können, wird festgesetzt

	2022	2023
auf	0,00 Euro	0,00 Euro

Die Summe der Verpflichtungsermächtigungen, für die in den künftigen Haushalten voraussichtlich Investitionskredite aufgenommen werden müssen, beläuft sich

	2022	2023
auf	0,00 Euro	0,00 Euro

§ 4 Steuern, Beiträge und Gebühren

	2022	2023
I. Die <u>Steuersätze für die Gemeindesteuern</u> werden wie folgt festgesetzt:		
1. <u>Grundsteuer</u>		
a) für land- und forstwirtschaftliche Betriebe (Grundsteuer A)	345 v.H.	345 v.H.
b) für die Grundstücke (Grundsteuer B)	430 v.H.	430 v.H.
2. <u>Gewerbsteuer</u> nach Ertrag	380 v.H.	380 v.H.
3. <u>Hundesteuer</u>		
a) für den ersten Hund	40,00 Euro	40,00 Euro
b) für den zweiten Hund	60,00 Euro	60,00 Euro
c) für jeden weiteren Hund	80,00 Euro	80,00 Euro
d) für den ersten Kampfhund	400,00 Euro	400,00 Euro
e) für den zweiten Kampfhund	650,00 Euro	650,00 Euro
e) für jeden weiteren Kampfhund	900,00 Euro	900,00 Euro
II. Die Sätze der <u>Beiträge für die Unterhaltungskosten und Investitionsaufwendungen der Feld-, Weinbergs- und Waldwege (§§ 7, 8 und 11 KAG)</u> werden pro Hektar wie folgt festgesetzt:		
Beitragsmaßstab ist die Grundstücksfläche	32,00 Euro	32,00 Euro

§ 5 Eigenkapital

Der voraussichtliche Stand des Eigenkapitals der Ortsgemeinde Schweighofen zum 31.12.2020 beträgt voraussichtlich 2.035.304,58 Euro. Der voraussichtliche Stand des Eigenkapitals zum 31.12.2021 beträgt voraussichtlich 2.038.064,58 Euro. Das Eigenkapital erhöht sich zum Ende des Haushaltsjahres 2022 um voraussichtlich 119.695,00 Euro auf 2.157.759,58 Euro und erhöht sich zum Ende des Haushaltsjahres 2023 um voraussichtlich 16.395,00 Euro auf 2.174.154,58 Euro.

§ 6 Wertgrenze für Investitionen

Investitionen oberhalb der Wertgrenze von 2.500,00 Euro sind in der Investitionsübersicht einzeln darzustellen.

§ 7 In-Kraft-Treten

Die Haushaltssatzung tritt mit dem 1. Januar 2022 in Kraft.

Schweighofen,

Ortsgemeinde Schweighofen

Thomas Kieffer
(Erster Beigeordneter)

Bekanntmachung der Haushaltssatzung und Auslegung des Haushaltsplans für die Haushaltsjahre 2022 / 2023

1. Gemäß § 97 Abs. 1 GemO wurde der Entwurf der Haushaltssatzung mit Haushaltsplan nach Zuleitung an den Gemeinderat bis zur Beschlussfassung zur Einsichtnahme durch die Einwohner verfügbar gehalten. Die Bekanntmachung der Offenlage erfolgte im Südpfalz-Kurier ____/2022 vom _____. Ab der Bekanntmachung konnten innerhalb einer Frist von 14 Tagen Vorschläge zum Entwurf der Haushaltssatzung inklusive Haushaltsplan durch die Einwohner eingereicht werden. Einsichtnahme war möglich mittels der auf der Internetseite der Verbandsgemeinde eingestellten Entwurfsunterlagen oder falls keine elektronische Einsichtnahme genommen werden konnte, nach vorheriger Terminabsprache, im Dienstgebäude der Verbandsgemeindeverwaltung Bad Bergzabern, Königstraße 61.
Die Haushaltssatzung wurde in der Sitzung des Gemeinderates vom _____ beschlossen.
2. Die Haushaltssatzung wurde am _____ der Kreisverwaltung Südliche Weinstraße in Landau/Pfalz gemäß § 97 Abs. 2 Satz 1 GemO vorgelegt. Die Kreisverwaltung Südliche Weinstraße hat mit Schreiben vom _____ unter Az. _____ die kommunalaufsichtliche Genehmigung erteilt bzw. keine Bedenken wegen Rechtsverletzung erhoben.
3. Der Haushaltsplan ist gemäß § 97 Abs. 3 GemO ab _____, _____ bis _____, _____ auf der Internetseite der Verbandsgemeinde www.vg-bad-bergzabern.de unter der Rubrik NEUIGKEITEN elektronisch abrufbar oder falls keine elektronische Einsichtnahme genommen werden kann, nach vorheriger Terminabsprache unter der Telefonnummer 06343-701-_____ im Dienstgebäude der Verbandsgemeindeverwaltung Bad Bergzabern, Königstraße 61, einzusehen.
4. Es wird weiterhin darauf hingewiesen, dass nach § 24 Abs. 6 der GemO, Satzungen, die unter Verletzung von Verfahrens- oder Formvorschriften dieses Gesetzes oder auf Grund dieses Gesetzes zustande gekommen sind, ein Jahr nach der Bekanntmachung als von Anfang an gültig zustande gekommen gelten. Dies gilt nicht, wenn
 1. die Bestimmungen über die Öffentlichkeit der Sitzung, die Genehmigung, die Ausfertigung oder die Bekanntmachung der Satzung verletzt worden sind, oder
 2. vor Ablauf der in Satz 1 genannten Frist die Aufsichtsbehörde den Beschluss beanstandet oder jemand die Verletzung der Verfahrens- oder Formvorschriften gegenüber der Gemeindeverwaltung unter Bezeichnung des Sachverhaltes, der die Verletzung begründen soll, schriftlich geltend gemacht hat.Hat jemand eine Verletzung nach Satz 2 Nr. 2 geltend gemacht, so kann auch nach Ablauf der in Satz 1 genannten Frist jedermann diese Verletzung geltend machen.

Bad Bergzabern, _____
Verbandsgemeindeverwaltung
-Finanzabteilung-
Im Auftrag

VORBERICHT ZUM HAUSHALTSPLAN FÜR DIE HAUSHALTSJAHRE 2022 UND 2023

I. Erläuterungen zum vorläufigen Abschluss des Haushaltsjahres 2020

Der Gemeinderat von Schweighofen hat in seiner Sitzung am 29. September 2020 den Haushalt für die Haushaltsjahre 2020 und 2021 einschließlich dem Investitionsplan beschlossen. Die Kreisverwaltung Südliche Weinstraße hat, die der Genehmigungspflicht unterliegenden Teile der Haushaltsatzung am 28. Oktober 2020 kommunalaufsichtlich genehmigt bzw. keine Bedenken wegen Rechtsverletzung erhoben.

Die **Haushaltsrechnung 2020** stellt sich mit folgendem vorläufigen Ergebnis dar:

Ergebnisrechnung:

Summe der laufenden Erträge aus Verwaltungstätigkeit	1.016.470,51 EUR
Summe der Zins- und sonstigen Finanzerträge	215,23 EUR
Summe der Erträge aus internen Leistungsbeziehungen	2.024,63 EUR
Gesamtbetrag der Erträge	1.018.710,37 EUR
Summe der laufenden Aufwendungen aus Verwaltungstätigkeit	1.042.661,26 EUR
Summe der Zins- und sonstigen Finanzaufwendungen	4.502,52 EUR
Summe der Aufwendungen aus internen Leistungsbeziehungen	2.024,63 EUR
Gesamtbetrag der Aufwendungen	1.049.188,41 EUR
Jahresergebnis (Jahresfehlbetrag)	- 30.478,04 EUR

Das **Ergebnis des Jahres 2020** hat sich gegenüber der Planung - unter Berücksichtigung der Mittelüberträge aus dem Vorjahr - um 41.394,89 EUR verbessert und schließt zum Jahresende voraussichtlich noch mit einem **Fehlbetrag** von **30.478,04 EUR** ab. Dabei erhöhte sich die Summe der Erträge um 33.005,37 EUR, während sich die Summe der Aufwendungen um 8.389,52 EUR verringerte. Der in der Ergebnisrechnung zu erwirtschaftende Saldo aus den Abschreibungen auf Vermögensgegenstände des Anlagevermögens (236.553,96 EUR) gegenüber der Auflösung von Sonderposten aus Zuwendungen, Beiträgen und ähnlichen Entgelten sowie der Grabnutzungsentgelte (190.137,79 EUR) betrug -46.416,17 EUR.

Die Steuern und ähnlichen Abgaben steigern sich ggü. der Planung in Summe um rund 9.700 EUR. Vor allem die Gewerbesteuer hat mit einem Mehrertrag von rund 6.900 EUR (+13,85 %) gegenüber der Planung besser abgeschnitten als gedacht, wenn auch noch relativ deutlich entfernt vom Ergebnis des Vorjahres (56.924,52 EUR ./ 76.531,41 EUR). Nennenswert verbessert hat sich daneben nur der Familienleistungsausgleich (+2.664,14 EUR / 9,23 %). Leicht geringer ausgefallen ist der Gemeindeanteil an der Einkommenssteuer (-2.273,60 EUR / 0,75 %)

Die Summe der Zuwendungen, allgemeine Umlagen und sonstige Transfererträge weisen Mehrerträge von gut 28.000 EUR aus:

- Aus dem Dorferneuerungsprogramm wurde für die Dorfmoderation die Summe v. 13.495 EUR zugewiesen.
- Aus dem Landesprogramm zur Unterstützung der Übermittagsbetreuung wurde eine Summe v. 5.000 EUR für die Kita gewährt.
- Aus dem Landesprogramm Kita!Plus „Kita im Sozialraum“ wurde für die Kita eine vorläufige Zuwendung i. H. v. 6.200 EUR zugewiesen, welche für den Auf- und Ausbau notwendiger Strukturen der Kita-Sozialarbeit zu verausgaben waren; die Zuweisung der Mittel erfolgte durch den Landkreis.
- Aus dem Landesprogramm „Sprachliche Bildung und Sprachförderung in Kita´s“ eine Zuwendung v. 2.690 EUR; die Zuweisung der Mittel erfolgte durch den Landkreis.

Die öffentlich-rechtlichen sowie auch die privatrechtlichen Leistungsentgelte enden nahezu planmäßig. Die Photovoltaikanlage schneidet gut 1.100 EUR besser ab als gedacht, dafür verringern sich die Miet- und Pachterträge um gut 1.900 EUR.

Die Kostenerstattungen und -umlagen verbessern sich gegenüber dem Planansatz um rund 475 EUR, bedingt durch die Erstattung von Verwaltungskosten seitens eines neu ansiedelnden Gewerbebetriebes.

Bei den sonstigen laufenden Erträgen kam es zu Mindererträgen von 380 EUR, jedoch ohne nennenswerte Veränderung.

Auf der Aufwandseite lagen die Personal- und Versorgungsaufwendungen 36.625 EUR über dem geplanten Ansatz.

Bei den Aufwendungen für Sach- und Dienstleistungen wurden insgesamt gut 41.000 EUR nicht verausgabt; 9.500 EUR wurden ins Folgejahr übertragen. Diese entfallen insbesondere auf nachfolgende Positionen:

- Unterhaltung der Grundstücke, Außenanlagen, Gebäude u. Gebäudeeinricht.: -14.486,57 EUR (→ Mittelübertrag 1.000 EUR)
- Unterhaltung des Infrastrukturvermögens – Straßen, Wege, Plätze: -19.912,86 EUR
- Unterhaltung der Betriebs- und Geschäftsausstattung: -1.570,06 EUR
- Geringwertige Geräte, Ausstattungs-, Ausrüstungsgegenstände: -2.674,38 EUR (→ Mittelübertrag 500 EUR)

Die Zuwendungen und Umlagen auf Aufwandsseite enden in Summe ebenfalls planmäßig. Die Gewerbesteuerumlage (5.351,95 EUR) erhöhte sich einhergehend mit den höheren -steuereinnahmen um 751,95 EUR. Grundschul-, Verbandsgemeinde- und Kreisumlage weisen nahezu keine Abweichung auf.

Die sonstigen laufenden Aufwendungen schließen mit Mehraufwendungen von knapp 15.800 EUR. Es gab verschiedene kleinere Abweichungen. Beim Ansatz für Planungskosten gab es unter Berücksichtigung der Mittelübertragung aus dem Vorjahr (8.877,93 EUR) noch einen Mehraufwand von 4.130 EUR. Für die Aufwendungen wurden jedoch insgesamt entsprechende Fördermittel vereinnahmt. Die kostenrechnende Einheit Wirtschaftswege schließt das Jahr mit einem Überschuss ab. Die daraus resultierende und bei dieser Kontengruppe als Aufwand verbuchte Zuführung zur Sonderrücklage Wirtschaftswege liegt bei 15.322,08 EUR.

Der **Haushaltsausgleich in der Ergebnisrechnung** im Sinne von § 18 Abs. 2 GemHVO wäre aufgrund des voraussichtlichen Jahresfehlbetrages i. H. v. 30.478,04 EUR **im Jahr 2020 nicht erreicht**.

Finanzrechnung:

Summe der laufenden Einzahlungen aus Verwaltungstätigkeit	850.838,21 EUR
Summe der Zins- und sonstigen Finanzeinzahlungen	176,60 EUR
Summe der Einzahlungen aus internen Leistungsbeziehungen	5.350,00 EUR
Gesamtbetrag der Einzahlungen	856.364,81 EUR
Summe der laufenden Auszahlungen aus Verwaltungstätigkeit	772.594,76 EUR
Summe der Zins- und sonstigen Finanzauszahlungen	4.606,03 EUR
Summe der Auszahlungen aus internen Leistungsbeziehungen	5.350,00 EUR
Gesamtbetrag der Auszahlungen	782.550,79 EUR
Saldo der ordentlichen und außerordentlichen Ein- und Auszahlungen	73.814,02 EUR
Auszahlungen zur Tilgung von Investitionskrediten	27.665,90 EUR
Freie Finanzspitze	46.148,12 EUR

Der Finanzhaushalt 2020 hatte in der Planung im Saldo der ordentlichen und außerordentlichen Ein- und Auszahlungen mit einem Defizit i. H. v. 14.885 EUR abgeschlossen. Im Rechnungsergebnis wird voraussichtlich ein Plus i. H. v. 73.814,02 EUR ausgewiesen werden, was – wiederum unter Berücksichtigung der Mittelüberträge (8.877,93 EUR) - eine Verbesserung um 97.576,95 EUR darstellt. Die Abweichungen zwischen der Ergebnis- und der Finanzrechnung liegen zum einen in der periodengerechten Zuordnung begründet. Zum anderen finden die Abschreibungen und die Auflösungen aus Sonderposten in der Finanzrechnung keinen Niederschlag.

Unter Berücksichtigung des positiven Saldos aus Investitionstätigkeit i. H. v. 8.260,79 EUR errechnet sich ein (vorläufiger) Finanzmittelüberschuss i. H. v. 82.074,81 EUR. Mit dem Saldo der Ein- und Auszahlungen aus Investitionskrediten (Tilgungsraten) von

-27.665,90 EUR und des zum Jahresende negativen Saldos der durchlaufenden Gelder (-450 EUR) reduziert sich der Finanzmittelüberschuss auf 53.958,91 EUR. Entsprechend dieser Summe erhöhen sich zum **31.12.2020** die **Forderungen gegenüber der Verbandsgemeinde** (früher allgemeine Rücklage) voraussichtlich auf **269.044,81 EUR**.

Davon entfallen auf den **Sonderposten Wirtschaftswege 96.100,70 EUR**. Zu beachten ist zudem, dass Mittelüberträge von rund 94.000 EUR (Ausbau Wege im Rahmen NGP Bienwald, Erwerb Tabakschuppen) vorgenommen wurden.

Der **Schuldenstand** (Verbindlichkeiten aus der Aufnahme von Investitionskrediten) zum 31.12.2020 beläuft sich auf **257.934,74 EUR**. Dies entspricht einer **Pro-Kopf-Verschuldung** aus Investitionskrediten bei 592 Einwohnern (Stand: 31.12.2020) i. H. v. **435,70 EUR** (Landesdurchschnitt bei Ortsgemeinden unter 1.000 Einwohner zum 31.12.2020: 351 EUR).

Die **Finanzrechnung 2020** wird voraussichtlich eine positive freie Finanzspitze i. H. v. **46.148,12 EUR** ausweisen. Der **Haushaltsausgleich** in der Finanzrechnung im Sinne von § 18 Abs. 2 GemHVO wäre somit **erreicht**.

II. Erläuterungen zur Haushaltswirtschaft des abgelaufenen Haushaltsjahres 2021

In der Planung weist der Ergebnishaushalt einen Überschuss von 2.760 EUR aus. Der zu erwirtschaftende Saldo aus der Auflösung von Sonderposten aus Zuwendungen, Beiträgen und ähnlichen Entgelten sowie der Grabnutzungsentgelte gegenüber den Abschreibungen auf Vermögensgegenstände des Anlagevermögens beträgt dabei -45.770 EUR.

Der Saldo der ordentlichen und außerordentlichen Ein- und Auszahlungen im Finanzhaushalt ist mit einem Plus von 50.030 EUR vorgesehen. Unter Berücksichtigung des Planansatzes für Tilgungsleistungen bestehender Investitionskredite (27.840 EUR) entspricht dies einer geplanten „Freien Finanzspitze“ von 22.190 EUR.

Die Abwicklung des Jahres 2021 soll am wesentlichen Verlauf des Finanzhaushaltes im Folgenden näher erläutert werden.

Die Steuern und ähnlichen Abgaben erhöhen sich insgesamt um gut 86.800 EUR. Die Einzahlungen bei der Gewerbesteuer zeigten dabei eine sehr deutliche Steigerung von gut 48.900 EUR (+88,96 %). Beim Gemeindeanteil an der Einkommenssteuer gab es mit rund 24.400 EUR (+7,6 %) ebenfalls eine in der Summe fühlbare Steigerung, im Verhältnis deutlicher steigerte sich noch der Familienleistungsausgleich mit rund 7.000 EUR (+23,7 %). Die Grundsteuer B hatte Mehreinzahlungen von rund 6.750 EUR (10,81 %) basierend auf der Nachbesteuerung von bisher nicht als bebaut erfassten Grundstücken für Vorjahre.

Die Summe der Zuwendungen, allgemeine Umlagen und sonstige Transfereinzahlungen weisen Mehreinzahlungen von knapp 54.000 EUR aus:

- Die Schlüsselzuweisung A erhöht sich um 16.562 EUR auf insgesamt 42.552 EUR.
- Aus dem vom Land bereitgestellten Topf der Gewerbesteuerkompensationszahlungen (Corona-Pandemie) erhielt die Ortsgemeinde im Vorjahr einen Betrag i. H. v. 14.501 EUR als Abschlagszahlung für das Jahr 2020 zugewiesen. Diese Abschlagszahlung wurde im Nachhinein insgesamt als Überzahlung errechnet, so dass sich an dieser Stelle in der Finanzrechnung 2021 letztlich ein Minusbetrag in gleicher Summe (-14.501 EUR) ergibt.
- Im Bereich der Forstwirtschaft wurde die sog. Bundeswaldprämie i. H. v. 400 EUR vereinnahmt.
- Aus dem Dorferneuerungsprogramm wurde für die Fortschreibung des Dorferneuerungskonzepts die Summe v. 9.900 EUR zugewiesen.
- Zur Unterstützung der Kita-Träger bei Sicherstellung von Hygienemaßnahmen anlässlich der Corona-Pandemie wurde eine Summe von 1.000 EUR bewilligt und zugewiesen.
- Bei den Zuwendungen für die Sprachförderung und Bildungspaket in der Kita gab es durch die endgültige Abrechnung der Jahre 2020 und 2021 eine Nachzahlung i. H. v. 807 EUR.
- Die endgültige Abrechnung der Personalkosten für das Jahr 2017 ergab eine Nachzahlung i. H. v. 2.864,19 EUR.

- Für die U3-Kinderbetreuung in der Kita im Jahr 2019 (2 Kinder) wurde vom Land ein Betreuungsbonus i. H. v. 901,39 EUR (2 x 450,69 EUR) bewilligt; die Zuweisung der Mittel erfolgte durch den Landkreis.
- Die endgültige Abrechnung der Personalkosten 2021 (Planansatz 207.900 EUR) steht an dieser Stelle noch aus, so dass hierfür bisher lediglich Abschlagszahlungen erfolgten. Diese liegen jedoch bereits über der geplanten Summe.

Die öffentlich-rechtlichen Leistungsentgelte enden insgesamt mit einem geringen Minus von rund 130 EUR. Bei der Einzahlung für die Reinigung der Glascontainer Standplätze erfolgte in 2021 nachträglich auch die Zahlung des Entgelts für das Jahr 2020, wodurch hier ein Plus von 960 EUR in der Finanzrechnung erscheint. Geplante Einnahmen durch die Vermietung der Kulturhalle, konnten pandemiebedingt nicht erzielt werden (-1.000 EUR).

Die privatrechtlichen Leistungsentgelte weisen ein Minus von knapp 1.800 EUR aus. Die Photovoltaikanlage schneidet gut 1.460 EUR besser ab als gedacht, dafür verringern sich die Miet- und Pächterträge um gut 5.345 EUR. Die Beteiligung der Eltern an den Essenskosten in der Kita fiel um rund 1.170 EUR höher aus und von den Pfalzwerken wurde eine einmalige Entschädigung (931 EUR) für die Eintragung einer Grunddienstbarkeit vereinnahmt.

Die Kostenerstattungen/-umlagen steigen in Summe leicht um 375 EUR. 1.000 EUR betrug die Erstattung von Verwaltungskosten seitens eines neu ansiedelnden Gewerbebetriebes.

Bei den sonstigen laufenden Einzahlungen erhöhten sich die Einzahlungen leicht um knapp 1.530 EUR auf rund 19.570 EUR, hauptsächlich bedingt durch Umsatzsteuerberechnungen.

Auf Seiten der Auszahlungen erhöhten sich die Personalauszahlungen um knapp 52.000 EUR.

Die Auszahlungen für Sach- und Dienstleistungen bleiben rund 22.800 EUR unter ihrem Ansatz. Diese entfallen insbesondere auf nachfolgende Positionen:

- Unterhaltung der Grundstücke, Außenanlagen, Gebäude u. Gebäudeeinricht.: -6.168,32 EUR (unter Berücksichtigung des Mittelübertrags aus dem Vorjahr i. H. v. 1.000 EUR)
- Unterhaltung des Infrastrukturvermögens – Straßen, Wege, Plätze: -20.352,48 EUR
- Unterhaltung der Betriebs- und Geschäftsausstattung: -959,50EUR

Erhöht haben sich die auf Aufwendungen für Geringwertige Geräte, Ausstattung, Ausrüstungsgegenstände: +3.324,69 EUR. Es stand hierbei ein Mittelübertrag aus dem Vorjahr i. H. v. 500 EUR zur Verfügung (Beschaffung Notebook für die Ortsgemeinde). Bei der Kita

wurde der Ansatz von 1.500 EUR um 6.277,01 EUR überschritten. Die Refinanzierung erfolgte größtenteils aus der oben erwähnten Zuwendung des Kita-Sozialraum-Programms.

Bei den Zuwendungen und Umlagen müssen rund 48.600 EUR mehr aufgebracht werden. Insbesondere die Grundschulumlage steigt gegenüber dem Planansatz um 10.549 EUR auf 45.449 EUR. Die Gewerbesteuerumlage erhöht sich aufgrund der höheren Steuereinnahmen um 4.602,53 EUR auf 9.702,53 EUR. Deshalb steigen auch Kreis- (+21.287 EUR) und Verbandsgemeindeumlage (+12.154 EUR). Die Umlagepunkte bei Letzteren blieben dabei unverändert.

Die sonstigen laufenden Auszahlungen verringern sich insgesamt um rund 7.700 EUR. Beim Ansatz für Planungskosten wurden Haushaltsmittel i. H. v. gut 6.700 EUR nicht verausgabt. Die Produkt Wirtschaftswege ist noch nicht vollständig abgerechnet. Voraussichtlich kann in diesem Jahr ein Überschuss von knapp 17.300 EUR ausgewiesen werden.

Insgesamt zeigt die bisherige Abwicklung im Finanzhaushalt beim Saldo der ordentlichen und außerordentlichen Ein- und Auszahlungen (Ifd. Nr. F23) eine positive Entwicklung ggü. der Planung. Die Verbesserung beträgt voraussichtlich rund 52.600 EUR. So lässt es erwarten, dass die Finanzrechnung im ordentlichen Saldo mit einem Plus von rund 101.100 EUR abschließt. Unter Berücksichtigung des negativen Saldos aus Investitionstätigkeit (rund -8.275 EUR) und den Tilgungsraten aus Investitionskrediten (27.827,18 EUR) erhöhen sich die **Forderungen gegenüber der Verbandsgemeinde** um rund 65.000 EUR und betragen dann zum **31.12.2021** voraussichtlich **rund 334.000 EUR**.

Davon entfallen auf den **Sonderposten Wirtschaftswege rund 113.400 EUR**. Zu beachten ist zudem, dass Mittelüberträge von rund 65.000 EUR (Ausbau Wege im Rahmen NGP Bienwald) vorgenommen wurden.

Der **Schuldenstand** (Verbindlichkeiten aus der Aufnahme von Investitionskrediten) zum 31.12.2021 beläuft sich auf **230.107,56 EUR**. Dies entspricht einer **Pro-Kopf-Verschuldung** aus Investitionskrediten bei 585 Einwohnern (Stand: 31.12.2021) i. H. v. **393,35 EUR** (Landesdurchschnitt bei Ortsgemeinden unter 1.000 Einwohner zum 31.12.2020: 351 EUR).

Von den Darlehen dienen noch 19.270,56 EUR zur Finanzierung der Photovoltaikanlagen. Die Pro-Kopf-Verschuldung ohne diese Kreditsumme würde noch 360,40 EUR betragen.

Die **Finanzrechnung 2021** wird voraussichtlich eine positive freie Finanzspitze i. H. v. rund 72.275 EUR ausweisen. Der **Haushaltsausgleich** in der Finanzrechnung im Sinne von § 18 Abs. 2 GemHVO wäre somit **erreicht**.

III. Ausblick auf die voraussichtliche Entwicklung der kommunalen Haushaltswirtschaft 2022 und 2023

Leitlinien für die kommunale Haushaltswirtschaft 2022 (Stand November 2021)

Das Ministerium des Innern und für Sport gibt jährlich im Rahmen des Haushaltsrundschreibens Leitlinien und allgemeine Hinweise zur Haushaltswirtschaft der kommunalen Gebietskörperschaften heraus, auf welche an dieser Stelle kurz eingegangen werden soll.

a) Allgemeine finanzwirtschaftliche Rahmenbedingungen

Aufgrund der Corona-Pandemie (COVID-19) erlebte die deutsche Wirtschaft einen historischen Rückgang der Wirtschaftsleistung, mithin den stärksten Einbruch in der Nachkriegszeit. Nachdem im Winterhalbjahr 2020 / 2021 die Erholung der Wirtschaftsleistung sich durch neue Infektionswellen verzögerte, ist jedoch seit dem Abebben des Infektionsgeschehens im Frühjahr 2021 das Bruttoinlandsprodukt deutlich gestiegen. Allerdings werden Lieferengpässe im verarbeitenden Gewerbe die Erholung bis in das Jahr 2022 behindern. Die Wirtschaftsforschungsinstitute gehen davon aus, dass im Verlauf des Jahres 2022 die deutsche Wirtschaft wieder die Normalauslastung erreichen dürfte.

Die zukünftige Entwicklung der Weltwirtschaft, aber auch der deutschen Wirtschaft, wird maßgeblich vom weiteren Verlauf der Corona-Pandemie sowie den Maßnahmen und Verhaltensänderungen zur Eindämmung der weiteren Ausbreitung des Virus abhängen.

b) Haushaltswirtschaftliche Lage der Kommunen in Rheinland-Pfalz

Die immer noch existierende Corona-Pandemie hat in den Haushalten von Bund, Ländern und Gemeinden ihre Spuren hinterlassen. Gleichwohl war der kommunale Finanzierungssaldo im Jahr 2020 mit rd. 200 Mio. Euro positiv. Zu diesem positiven Finanzierungssaldo hat sicherlich beigetragen, dass das Land Rheinland-Pfalz zusammen mit dem Bund über 400 Mio. Euro ausfallende Gewerbesteuer kompensiert hat. Zudem hat Rheinland-Pfalz im Haushaltsjahr 2021 - ohne Beteiligung des Bundes - weitere 50 Mio. Euro gezahlt.

Die verheerende Flutkatastrophe am 14. und 15. Juli 2021 hat mehrere Regionen im nördlichen Rheinland-Pfalz verwüstet. Die Landesregierung Rheinland-Pfalz hat daher umfangreiche Finanzhilfen für den Wiederaufbau beschlossen. So sind in einem Sondervermögen des Bundes, welches durch Bund und Länder finanziert wird, ein Betrag von bis zu 28 Milliarden Euro vorgesehen, welcher voraussichtlich zu mehr als die Hälfte auf Rheinland-Pfalz entfallen wird. Weitere Informationen können der Homepage: www.wiederaufbau.rlp.de entnommen werden.

c) Hinweise zur Anwendung des kommunalen Haushaltsrechts im Jahr 2021 im Rahmen der Auswirkungen der Corona-Pandemie

Die regionalisierte Steuerschätzung vom Mai 2021 geht davon aus, dass das Niveau der kommunalen Steuereinnahmen des Jahres 2019 im Jahr 2022 wieder erreicht wird. Auch die Wirtschaftsforschungsinstitute gehen von einem weiteren positiven Verlauf im kommenden Jahr aus. Deshalb sieht der Minister des Innern und für Sport eine weitere Verlängerung seines Schreibens vom 22. April 2020 "Hinweise zur Anwendung des kommunalen Haushaltsrechts im Rahmen der Auswirkungen der Corona-Pandemie" zum gegenwärtigen Zeitpunkt für nicht angezeigt.

Allerdings behält er sich je nach den weiteren Entwicklungen erneute Rundschreiben zur Anpassung an die dann aktuellen Lagen vor.

IV. Haushaltsplanung 2022 / 2023 der Ortsgemeinde Schweighofen

Gesamtplan Ergebnishaushalt

Der Gesamtbetrag der Erträge und der Gesamtbetrag der Aufwendungen werden wie folgt festgesetzt:

a) Erträge	2022	2023
- aus laufender Verwaltungstätigkeit (lfd. Nr. E8)	1.177.080,00 EUR	1.081.745,00 EUR
- Zins- und sonstige Finanzerträge (lfd. Nr. E17)	405,00 EUR	405,00 EUR
- aus internen Leistungsbeziehungen (lfd. Nr. E22a)	4.730,00 EUR	4.730,00 EUR
Gesamterträge	1.182.215,00 EUR	1.086.880,00 EUR
b) Aufwendungen		
- aus laufender Verwaltungstätigkeit (lfd. Nr. E15)	1.054.840,00 EUR	1.063.165,00 EUR
- Zins- und sonstige Finanzaufwendungen (lfd. Nr. E18)	2.950,00 EUR	2.590,00 EUR
- aus internen Leistungsbeziehungen (lfd. Nr. E22b)	4.730,00 EUR	4.730,00 EUR
Gesamtaufwendungen	1.062.520,00 EUR	1.070.485,00 EUR
Jahresergebnis (lfd. Nr. E23)	119.695,00 EUR	16.395,00 EUR

Der Ortsgemeinde ist es möglich in beiden Planjahren Überschüsse auszuweisen und somit nicht nur jeweils die Abschreibungen vollständig zu erwirtschaften, sondern auch die Kosten aufgrund beabsichtigter einmaliger Aufwendungen für Unterhaltungsmaßnahmen und Anschaffungen. Zu Letzteren wäre jahresübergreifend lediglich nachfolgende Positionen zu nennen, welche - über die ansonsten vorgesehenen Haushaltsansätze hinaus - eingeplant sind:

		<u>Teilhaushalt 2</u>	
Produkt	Konto	Gesamtansatz	
		2022	2023
36500 Kindertagesstätten	523100 Unterhaltung Grundstücke, Außenanlagen, Gebäude	20.700 EUR	4.000 EUR
		<i>davon vorgesehen für:</i>	
Eingangstür, Toilettenfenster, Sonnenschutz/Verdunkelung, Türwächter Notausgang		16.700 EUR	

Als besondere Position auf der Ertragsseite wäre der Grundstücksverkauf des ehemaligen Spielplatzes als Bauplatz zu nennen. Der Bilanzwert der Fläche liegt bei 13.040 EUR. Die darüber hinaus als Ertrag im Ergebnishaushalt kalkulierte Summe liegt bei 82.600 EUR.

Die Abschreibungen der Vermögensgegenstände belaufen sich auf 223.210 EUR (2022) bzw. auf 195.190 EUR (2023). Aus den Auflösungen aus Sonderposten können Erträge i. H. v. 180.540 EUR bzw. 164.060 EUR in den beiden Haushaltsjahren erzielt werden. Die Differenz i. H. v. 42.670 EUR (2022) bzw. 31.130 EUR (2023) müsste durch laufende Einnahmen erwirtschaftet werden.

Dies ist nach der Planung sowohl in 2022 als auch in 2023 der Fall, so dass der in § 93 Abs. 4 GemO i. V. m. § 18 Abs. 1 Nr. 1 GemHVO geforderte Haushaltsausgleich in beiden Planjahren erreicht ist.

Durch den Ausweis der Jahresüberschüsse würde das Eigenkapital in der Bilanz in entsprechender Summe erhöht.

Gesamtplan Finanzhaushalt:

Der Gesamtbetrag der Einzahlungen und der Gesamtbetrag der Auszahlungen setzen sich wie folgt zusammen:

a) Einzahlungen	2022	2023
- Summe der laufenden Einzahlungen aus Verwaltungstätigkeit (Ifd. Nr. F8)	998.620,00 EUR	919.765,00 EUR
- Zins- und sonstige Finanzeinzahlungen (Ifd. Nr. F17)	405,00 EUR	405,00 EUR
- Einzahlungen aus internen Leistungsbeziehungen (Ifd. Nr. F22a)	4.730,00 EUR	4.730,00 EUR
- Summe der Einzahlungen aus Investitionstätigkeit (Ifd. Nr. F27)	88.540,00 EUR	222.300,00 EUR
- Einzahlungen aus Investitionskrediten (Ifd. Nr. F35)	0,00 EUR	300.000,00 EUR
- Zunahme der Verbindlichkeiten gegenüber der VG (Ifd. Nr. F39a)	0,00 EUR	0,00 EUR
- Abnahme der Forderungen gegenüber der VG (Ifd. Nr. F38a)	25.760,00 EUR	207.865,00 EUR
Summe der Einzahlungen	1.118.055,00 EUR	1.655.065,00 EUR
b) Auszahlungen		
- Summe der laufenden Auszahlungen aus Verwaltungstätigkeit (Ifd. Nr. F15)	832.510,00 EUR	868.855,00 EUR
- Zins- und sonstige Finanzauszahlungen (Ifd. Nr. F18)	2.950,00 EUR	2.590,00 EUR
- Auszahlungen aus internen Leistungsbeziehungen (Ifd. Nr. F22a)	4.730,00 EUR	4.730,00 EUR
- Summe der Auszahlungen aus Investitionstätigkeit (Ifd. Nr. F32)	250.000,00 EUR	751.000,00 EUR
- Auszahlung zur Tilgung von Investitionskrediten (Ifd. Nr. F36)	27.865,00 EUR	27.890,00 EUR
- Abnahme der Verbindlichkeiten aus Liquiditätskrediten (Ifd. Nr. F39b)	0,00 EUR	0,00 EUR
- Zunahme der Forderungen gegenüber der VG (Ifd. Nr. F38b)	0,00 EUR	0,00 EUR
Summe der Auszahlungen	1.118.055,00 EUR	1.655.065,00 EUR

Im Finanzhaushalt werden die im Laufe eines Jahres kassenwirksam zu leistenden Ein- und Auszahlungen dargestellt. Hier werden insbesondere die Investitionen sowie deren Finanzierung geplant und abgewickelt. Der Finanzhaushalt stellt sämtliche Zahlungsströme eines Haushaltsjahres mit den Finanzierungsquellen nach Herkunft und Verwendung dar und zeigt die permanente Veränderung des Zahlungsmittelbestandes. Diese „Kapitalflussrechnung“ liefert wichtige Informationen zur Zahlungsfähigkeit der Gemeinde.

Auch der Finanzhaushalt ist nach § 93 Abs. 4 GemO i. V. m. § 18 Abs. 1 Nr. 2 GemHVO auszugleichen. Dies ist tatsächlich nur erreicht, wenn der Saldo der ordentlichen und außerordentlichen Ein- und Auszahlungen (Ifd. Nr. F23) ausreicht, um die Auszahlungen zur planmäßigen Tilgung von Investitionskrediten (Ifd. Nr. F36) zu decken.

Der Ausgleich kann in beiden Planjahren des Doppelhaushalts 2022 und 2023 sowie – aus derzeitiger Sicht – auch in den Folgejahren 2024 und 2025 erreicht werden. Siehe hierzu auch die Übersicht zur Beurteilung der dauernden Leistungsfähigkeit (Abschnitt 4-Freie Finanzspitze).

Neben den regelmäßig wiederkehrenden Zahlungen sind in den Planjahren 2022 und 2023 ebenfalls einmalige Ein- bzw. Auszahlungen veranschlagt, welche bereits in den Ausführungen zum Ergebnishaushalt erläutert wurden.

Die Steuereinnahmen sind entsprechend der aktuellen Steuerschätzung unter Berücksichtigung der individuellen Verhältnisse kalkuliert.

Die Auszahlungen aus Investitionstätigkeit sind im Jahr 2022 mit insgesamt 250.000 EUR vorgesehen:

- 250.000 EUR (Maßnahme 18): Umbau und Modernisierung des ehem. Schulhauses

Im Jahr 2023 betragen die geplanten Auszahlungen aus Investitionstätigkeit insgesamt 751.000 EUR:

- 751.000 EUR (Maßnahme 18): Umbau und Modernisierung des ehem. Schulhauses

Für diese Investitionsmaßnahme sind gleichzeitig auch Zuwendungseinzahlungen geplant. Diese bestehen aus Zuwendungen des Landes aus dem Dorferneuerungsprogramm 2021. Gemäß dem aktuellen Zuwendungsbescheid wurden insgesamt 294.800 EUR bewilligt und beruhen auf den zuwendungsfähigen¹ Gesamtkosten der Kostenschätzung aus dem Jahr 2020 (siehe auch 8. Investitionsübersichten).

¹*In der Gesamtkalkulation für den Umbau sind auch die Baukosten für die Errichtung von insgesamt 3 Wohnungen im Ober- und Dachgeschoss des Hauses beinhaltet. Die nur für die Wohnungen anfallenden Kosten sind grds. nicht förderfähig.*

Durch die derzeit rapide angestiegenen Baukosten, nicht zuletzt infolge der aktuellen weltpolitischen Lage, musste im neuen Haushalt nun eine deutliche Kostensteigerung für den Umbau des ehemaligen Schulhauses kalkuliert werden. Aufgrund der sparsamen Haushaltsführung in den vergangenen beiden Haushaltsjahren und den Einnahmen aus dem Bauplatzverkauf des ehemaligen Spielplatzes, wäre es ohne diese Kostensteigerung u. U. sogar möglich gewesen die gesamte Investitionsmaßnahme ohne oder nur mit einer geringen Neuverschuldung zu bewältigen.

Nun ist zur Finanzierung die Aufnahme eines Investitionskredites i. H. v. 300.000 EUR im Jahr 2023 vorgesehen.

Im Rahmen der Gesamtgenehmigung ist bestimmt, dass die Einzahlungen aus Investitionstätigkeit und aus der Aufnahme von Investitionskrediten insgesamt zur Deckung der Auszahlungen aus Investitionstätigkeit dienen. Danach ergibt sich, dass der Höchstbetrag der Kreditaufnahme auf den Saldo der Ein- und Auszahlungen aus Investitionstätigkeit (Ifd. Nr. F33) beschränkt ist. Dieser Saldo beträgt im Jahr 2022 -161.460 EUR und im Jahr 2023 -528.700 EUR, insgesamt -690.160 EUR.

Die Voraussetzungen für Kreditaufnahmen unterliegen jedoch auch der Subsidiarität und bedeutet in diesem Zusammenhang, Kredite dürfen nur aufgenommen werden, wenn eine andere Finanzierung nicht möglich ist oder wirtschaftlich unzweckmäßig wäre. Durch den weitgehenden Einsatz der zum Ende des Jahres 2021 noch vorhandenen Mittel der Ortsgemeinde aus dem Zahlungsmittelbestand, lässt sich die Aufnahme des Investitionskredits auf eine Höhe von insgesamt voraussichtlich 300.000 EUR beschränken.

Die Einrichtung der 3 Wohnungen im ehem. Schulgebäude mit einer Gesamtwohnfläche von rund 205 m² lässt – bei einem geschätzten Mietpreis von 7,00 EUR je m² – Mieteinnahmen von jährlich rund 17.000 EUR erwarten. Die Tilgungsleistungen für eine Kreditsumme von 300.000 EUR betragen bei einer Tilgungsleistung von 4 Prozent über 25 Jahre gerechnet, jährlich 12.000 EUR. Auch beim derzeitig ansteigenden Zinsniveau für Investitionskredite würden die künftig zu erwartenden Mieteinnahmen voraussichtlich ausreichen, um die notwendige Annuität hieraus größtenteils leisten zu können. Somit scheint eine solide Refinanzierung der Maßnahme gewährleistet.

Wie oben unter Punkt II. Erläuterungen zur Haushaltswirtschaft des abgelaufenen Haushaltsjahres 2021 erläutert, beträgt der vorhandene Zahlungsmittelbestand aus den Forderungen gegenüber der Verbandsgemeinde zum 31.12.2021 voraussichtlich rund 334.000 EUR. Unter Berücksichtigung des Mittelübertrags für den Ausbau der Wirtschaftswege im Rahmen des NGP Bienwald von rund 65.000 EUR bemisst sich der Zahlungsmittelbestand, welcher zum formalen Haushaltsausgleich zur Verfügung stünde, kalkulatorisch auf rund 269.000 EUR.

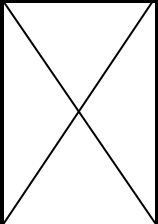
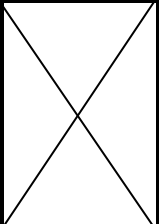
Ausgehend von der Haushaltsplanung des jetzigen Doppelhaushalts wird sich der vorhandene Zahlungsmittelbestand aus den **Forderungen gegenüber der Verbandsgemeinde** zunächst um **25.760 EUR** reduzieren und beträgt **Ende 2022** dann noch rund **243.000 EUR**, sowie im Folgejahr 2023 um weitere **207.865 EUR** und beträgt danach **Ende 2023** noch rund **35.000 EUR**.

Zum Ende des Haushaltsjahres **2022** wird sich der **Schuldenstand** aus Krediten für Investitionen auf **202.250,66 EUR** belaufen. Dies entspricht bei 585 Einwohnern (Stichtag 31.12.2021) einer **Pro-Kopf-Verschuldung** von **345,73 EUR**.

Hiervon dienen noch 13.489,66 EUR zur Finanzierung der Photovoltaikanlagen. Die Pro-Kopf-Verschuldung ohne diese Kreditsumme würde noch 322,69 EUR betragen.

Ende **2023** läge der **Schuldenstand** unter Berücksichtigung der kompletten Kreditneuaufnahme sowie unter Abzug der Tilgungsleistungen für die bisherigen Kredite bei insgesamt rund **474.385 EUR**. Dies entspräche bei gleichbleibender Einwohnerzahl einer **Pro-Kopf-Verschuldung** von **810 EUR**.

Die Anzahl der **steuerpflichtigen Gewerbebetriebe** nach dem Ergebnis des Haushaltsvorjahres liegt bei **14** Betrieben.

Übersicht zur Beurteilung der dauernden Leistungsfähigkeit (Berechnung der sog. "freien Finanzspitze"; Ausgleich Finanzhaushalt)							
lfd. Nr.	Einzahlungs- und Auszahlungsarten	Ergebnisse des Haushalts- vorvorjahres (vorläufig)	Ansätze des Haushalts- vorjahres einschl. Nachträge	Ansätze des Haushalts- jahres	Planungs- daten des Haushalts- folgejahres	Planungs- daten des zweiten Haushalts- folgejahres	Planungs- daten des dritten Haushalts- folgejahres
		in €					
1	Saldo der ordentlichen und außerordentlichen Ein- und Auszahlungen (§ 2 Abs. 1 Satz 1 Posten F 23 GemHVO)	<i>einschließlich Zinsauszahlungen für bereits genehmigte Kredite</i>		<i>einschließlich Zinsauszahlungen für bereits genehmigte Kredite und für geplante, aber noch nicht genehmigte Kredite</i>			
		73.814,02	50.030,00	163.565,00	48.725,00	91.535,00	95.205,00
2	abzüglich Auszahlungen zur planmäßigen Tilgung von bereits genehmigten Investitionskrediten (§ 2 Abs. 1 Satz 1 Posten F 36 GemHVO)	27.665,90	27.840,00	27.865,00	27.890,00	27.920,00	23.915,00
3	Zwischensumme	46.148,12	22.190,00	135.700,00	20.835,00	63.615,00	71.290,00
4	abzüglich Auszahlungen zur planmäßigen Tilgung von geplanten, aber noch nicht genehmigten Investitionskrediten (§ 2 Abs. 1 Satz 1 Posten F 36 GemHVO)					12.000,00	12.000,00
5	"freie Finanzspitze"	46.148,12	22.190,00	135.700,00	20.835,00	51.615,00	59.290,00

072 Schweighofen

GESAMTERGEBNIS- UND GESAMTFINANZHAUSHALT

Ergebnis- und Finanzhaushalt Schweighofen

Hauptplan 2022/2023

72 Schweighofen

Muster 6
(zu § 2 Abs. 1 GemHVO)

Ifd. Nr.	Ergebnis- und Finanzhaushalt	Ergebnisse des Haushaltsvorvorjahres	Ansätze des Haushaltsvorjahres einschl. Nachträge	Ansätze des Haushaltsjahres	Planungsdaten des Haushaltsfolgejahres	Planungsdaten des zweiten Haushaltsfolgejahres	Planungsdaten des dritten Haushaltsfolgejahres
		2020	2021	2022	2023	2024	2025
E1	Steuern und ähnliche Abgaben	491.651,64	503.500,00	603.200,00	611.700,00	635.200,00	655.700,00
E2	Zuwendungen, allgemeine Umlagen und sonstige	319.807,66	297.770,00	283.770,00	267.490,00	273.180,00	268.200,00
E3	Erträge der sozialen Sicherung	378,68	800,00	1.000,00	1.000,00	1.000,00	1.000,00
E4	Öffentlich-rechtliche Leistungsentgelte	150.938,74	143.740,00	144.820,00	144.620,00	144.515,00	135.370,00
E5	Privatrechtliche Leistungsentgelte	32.869,45	37.400,00	118.535,00	35.935,00	52.735,00	52.735,00
E6	Kostenerstattungen und Kostenumlagen	4.554,56	3.830,00	4.350,00	4.350,00	4.350,00	4.350,00
E7	Sonstige laufende Erträge	16.269,78	16.650,00	21.405,00	16.650,00	16.650,00	16.650,00
E8	Summe der laufenden Erträge aus Verwaltungstätigkeit	1.016.470,51	1.003.690,00	1.177.080,00	1.081.745,00	1.127.630,00	1.134.005,00
E9	Personal- und Versorgungsaufwendungen	293.452,12	273.900,00	270.160,00	283.980,00	283.980,00	283.980,00
E10	Aufwendungen für Sach- und Dienstleistungen	49.758,42	83.010,00	101.300,00	83.640,00	83.640,00	83.640,00
E11	Abschreibungen	236.553,96	223.600,00	223.210,00	195.190,00	194.605,00	178.295,00
E12	Zuwendungen, Umlagen und sonstige Transferaufwendungen	408.034,95	393.240,00	441.510,00	480.820,00	484.320,00	501.320,00
E13	Aufwendungen der sozialen Sicherung						
E14	Sonstige laufende Aufwendungen	54.861,81	24.550,00	18.660,00	19.535,00	19.565,00	19.535,00
E15	Summe der laufenden Aufwendungen aus Verwaltungstätigkeit	1.042.661,26	998.300,00	1.054.840,00	1.063.165,00	1.066.110,00	1.066.770,00
E16	Laufendes Ergebnis aus Verwaltungstätigkeit	- 26.190,75	5.390,00	122.240,00	18.580,00	61.520,00	67.235,00
E17	Zinserträge und sonstige Finanzerträge	215,23	1.010,00	405,00	405,00	405,00	405,00
E18	Zinsaufwendungen und sonstige Finanzaufwendungen	4.502,52	3.640,00	2.950,00	2.590,00	2.550,00	2.410,00
E19	Saldo der Zins- und sonstigen Finanzerträge und -aufwendungen	- 4.287,29	- 2.630,00	- 2.545,00	- 2.185,00	- 2.145,00	- 2.005,00
E20	Ordentliches Ergebnis	- 30.478,04	2.760,00	119.695,00	16.395,00	59.375,00	65.230,00
E21	Außerordentliches Ergebnis						
E22	Saldo aus internen Leistungsbeziehungen						
E23	Jahresergebnis (Jahresüberschuss / Jahresfehlbetrag)	- 30.478,04	2.760,00	119.695,00	16.395,00	59.375,00	65.230,00

Ergebnis- und Finanzhaushalt Schweighofen

Hauptplan 2022/2023

72 Schweighofen

Muster 6
(zu § 2 Abs. 1 GemHVO)

Ifd. Nr.	Ergebnis- und Finanzhaushalt	Ergebnisse des Haushaltsvorvorjahres	Ansätze des Haushaltsvorjahres einschl. Nachträge	Ansätze des Haushaltsjahres	Planungsdaten des Haushaltsfolgejahres	Planungsdaten des zweiten Haushaltsfolgejahres	Planungsdaten des dritten Haushaltsfolgejahres
		2020	2021	2022	2023	2024	2025
F23	Saldo der ordentlichen und außerordentlichen Ein- und Auszahlungen	73.814,02	50.030,00	163.565,00	48.725,00	91.535,00	95.205,00
F24	Einzahlungen aus Investitionszuwendungen	12.382,40	312.000,00	74.000,00	220.800,00		
F25	Einzahlungen aus Beiträgen und ähnlichen Entgelten	10.080,06	1.500,00	1.500,00	1.500,00	1.500,00	1.500,00
F26	Sonstige Investitionseinzahlungen	7.274,02		13.040,00			
F27	Summe der Einzahlungen aus Investitionstätigkeit	29.736,48	313.500,00	88.540,00	222.300,00	1.500,00	1.500,00
F28	Auszahlungen für immaterielle Vermögensgegenstände	1.105,73					
F29	Auszahlungen für Sachanlagen	20.369,96	760.000,00	250.000,00	751.000,00		
F30	Auszahlungen für Finanzanlagen						
F31	Sonstige Investitionsauszahlungen						
F32	Summe der Auszahlungen aus Investitionstätigkeit	21.475,69	760.000,00	250.000,00	751.000,00		
F33	Saldo der Ein- und Auszahlungen aus Investitionstätigkeit	8.260,79	- 446.500,00	- 161.460,00	- 528.700,00	1.500,00	1.500,00
F34	Finanzmittelüberschuss /-fehlbetrag	82.074,81	- 396.470,00	2.105,00	- 479.975,00	93.035,00	96.705,00
F35	Aufnahme von Investitionskrediten		377.000,00		300.000,00		
F36	Tilgung von Investitionskrediten	27.665,90	27.840,00	27.865,00	27.890,00	39.920,00	35.915,00
F37	Saldo der Ein- und Auszahlungen aus Investitionskrediten	- 27.665,90	349.160,00	- 27.865,00	272.110,00	- 39.920,00	- 35.915,00
F38a	+ Einzahlungen Forderungen Einheitskasse		47.310,00	25.760,00	207.865,00		
F38b	- Auszahlungen Forderungen Einheitskasse	53.958,91				53.115,00	60.790,00
F38c	+ Einzahlungen durchlaufende Gelder	6.047,19					
F38d	- Auszahlungen durchlaufende Gelder	6.497,19					
F38	Veränderung der Forderungen gegenüber der Verbandsgemeinde im Rahmen der Einheitskasse	- 54.408,91	47.310,00	25.760,00	207.865,00	- 53.115,00	- 60.790,00
F39a	Einzahlungen Verbindlichkeiten Einheitskasse						
F39b	Auszahlungen Verbindlichkeiten Einheitskasse						

Ergebnis- und Finanzhaushalt Schweighofen

Hauptplan 2022/2023

72 Schweighofen

Muster 6
(zu § 2 Abs. 1 GemHVO)

Ifd. Nr.	Ergebnis- und Finanzhaushalt	Ergebnisse des Haushalts- vorvorjahres	Ansätze des Haushalts- vorjahres einschl. Nachträge	Ansätze des Haushalts- jahres	Planungsdaten des Haushalts- folgejahres	Planungsdaten des zweiten Haushalts- folgejahres	Planungsdaten des dritten Haushalts- folgejahres
		2020	2021	2022	2023	2024	2025
F39	Veränderung der Verbindlichkeiten gegenüber der Verbandsgemeinde im Rahmen der Einheitskasse						
F40	Saldo der Ein- und Auszahlungen aus Finanzierungstätigkeit	- 82.074,81	396.470,00	- 2.105,00	479.975,00	- 93.035,00	- 96.705,00
F41	Saldo der durchlaufenden Gelder	- 450,00					
F42	Verwendung Finanzmittelüberschuss / Deckung Finanzmittelfehlbetrag	- 82.524,81	396.470,00	- 2.105,00	479.975,00	- 93.035,00	- 96.705,00
F43	Veränderung der liquiden Mittel (einschl. durchlaufende Gelder)	53.958,91	- 47.310,00	- 25.760,00	- 207.865,00	53.115,00	60.790,00
F44	nachrichtlich: Ausgleich Finanzhaushalt (F23 - F36)	46.148,12	22.190,00	135.700,00	20.835,00	51.615,00	59.290,00
F90	Kontrolle F34 F40 = 0,00						

Ergebnis- und Finanzhaushalt Schweighofen

Hauptplan 2022/2023

72 Schweighofen

Muster 6
(zu § 2 Abs. 1 GemHVO)

Ifd. Nr.	Ergebnis- und Finanzhaushalt	Ergebnisse des Haushaltsvorvorjahres	Ansätze des Haushaltsvorjahres einschl. Nachträge	Ansätze des Haushaltsjahres	Planungsdaten des Haushaltsfolgejahres	Planungsdaten des zweiten Haushaltsfolgejahres	Planungsdaten des dritten Haushaltsfolgejahres
		2020	2021	2022	2023	2024	2025
E1	Steuern und ähnliche Abgaben	491.651,64	503.500,00	603.200,00	611.700,00	635.200,00	655.700,00
	401100 Grundsteuer A	20.261,15	20.000,00	22.100,00	22.100,00	22.100,00	22.100,00
	401200 Grundsteuer B	63.093,75	62.400,00	80.000,00	80.000,00	80.000,00	80.000,00
	401300 Gewerbesteuer	56.924,52	55.000,00	100.000,00	90.000,00	90.000,00	90.000,00
	402100 Gemeindeanteil an der Einkommensteuer	302.526,40	320.000,00	350.000,00	367.500,00	389.500,00	409.000,00
	402200 Gemeindeanteil an der Umsatzsteuer	13.855,00	13.000,00	11.500,00	11.500,00	12.000,00	12.000,00
	403300 Hundesteuer	3.486,68	3.700,00	3.600,00	3.600,00	3.600,00	3.600,00
	405210 vom Land - Familienleistungsausgleich	31.504,14	29.400,00	36.000,00	37.000,00	38.000,00	39.000,00
E2	Zuwendungen, allgemeine Umlagen und sonstige	319.807,66	297.770,00	283.770,00	267.490,00	273.180,00	268.200,00
	411110 vom Land - Schlüsselzuweisung A	15.775,00	25.990,00				
	414420 vom öffentlichen Bereich - vom Land	18.873,50					
	414430 vom öffentlichen Bereich - von Gemeinden und Gemeindeverbänden	216.668,28	207.900,00	218.000,00	218.000,00	224.000,00	224.000,00
	414510 Zuweisungen und Zuschüsse für laufende Zwecke - vom privaten Bereich - von privaten Unternehmen	201,50					
	415100 Erträge aus der Auflösung von Sonderposten aus Zuwendungen	68.289,38	63.880,00	65.770,00	49.490,00	49.180,00	44.200,00
E3	Erträge der sozialen Sicherung	378,68	800,00	1.000,00	1.000,00	1.000,00	1.000,00
	426130 vom Bund - für Eingliederungsleistungen	378,68	800,00	1.000,00	1.000,00	1.000,00	1.000,00
E4	Öffentlich-rechtliche Leistungsentgelte	150.938,74	143.740,00	144.820,00	144.620,00	144.515,00	135.370,00
	431200 Gebühren für die Erteilung von Bescheiden (u.a. Genehmigungen, Ablehnungen, Untersagungen)	743,10	750,00	750,00	750,00	750,00	750,00
	431900 Sonstige	120,00	50,00	120,00	120,00	120,00	120,00
	432100 Entgelte für die Benutzung von öffentlichen Einrichtungen und für wirtschaftliche Dienstleistungen		1.000,00	1.000,00	1.000,00	1.000,00	1.000,00
	432240 Entgelte - für das Bestattungswesen			100,00	100,00	100,00	100,00
	432250 Entgelte - für die Sondernutzung von Straßen	254,00	50,00	130,00	130,00	130,00	130,00
	432300 Entgelte für die Unterhaltung von Straßen, Wirtschaftswegen u.a. öffentlichen Einrichtungen	27.023,23	27.000,00	27.000,00	27.000,00	27.000,00	27.000,00
	432600 Zahlungen des Dualen Systems Deutschland für kommunale Leistungen	950,00	940,00	950,00	950,00	950,00	950,00
	437100 Erträge aus der Auflösung von Sonderposten für Beiträge und ähnliche Entgelte	120.705,75	112.850,00	113.235,00	113.190,00	113.095,00	103.960,00
	439100 Erträge aus der Auflösung von Sonderposten für Grabnutzungsentgelte	1.142,66	1.100,00	1.535,00	1.380,00	1.370,00	1.360,00
E5	Privatrechtliche Leistungsentgelte	32.869,45	37.400,00	118.535,00	35.935,00	52.735,00	52.735,00

Ergebnis- und Finanzhaushalt Schweighofen

Hauptplan 2022/2023

72 Schweighofen

Muster 6
(zu § 2 Abs. 1 GemHVO)

Ifd. Nr.	Ergebnis- und Finanzhaushalt	Ergebnisse des Haushaltsvorvorjahres	Ansätze des Haushaltsvorjahres einschl. Nachträge	Ansätze des Haushaltsjahres	Planungsdaten des Haushaltsfolgejahres	Planungsdaten des zweiten Haushaltsfolgejahres	Planungsdaten des dritten Haushaltsfolgejahres
		2020	2021	2022	2023	2024	2025
	441100 Erträge aus Verkäufen (einschl. gewerblicher Tätigkeit)	10.109,51	9.000,00	92.600,00	10.000,00	10.000,00	10.000,00
	441200 Mieten und Pachten	18.475,94	23.400,00	20.935,00	20.935,00	37.735,00	37.735,00
	441400 Beteiligung Essenskosten	4.284,00	5.000,00	5.000,00	5.000,00	5.000,00	5.000,00
E6	Kostenerstattungen und Kostenumlagen	4.554,56	3.830,00	4.350,00	4.350,00	4.350,00	4.350,00
	442500 Kostenerstattungen und Kostenumlagen von privaten Unternehmen	1.250,00					
	442900 Kostenerstattungen und Kostenumlagen von übrigen Bereichen	3.304,56	3.830,00	4.350,00	4.350,00	4.350,00	4.350,00
E7	Sonstige laufende Erträge	16.269,78	16.650,00	21.405,00	16.650,00	16.650,00	16.650,00
	462500 Konzessionsabgaben	16.220,18	16.000,00	16.500,00	16.500,00	16.500,00	16.500,00
	462700 Versicherungserstattungen			4.755,00			
	462900 Weitere sonstige laufende Erträge - Sonstige	49,00	150,00	150,00	150,00	150,00	150,00
	464400 Verbrauchssteuern	0,60					
	466144 Nicht zahlungswirksame ordentliche Erträge - Erträge aus der Auflösung von Wertberichtigungen, Sonderposten und Rückstellungen - Erträge aus der Auflösung von Rückstellungen - Ehrensold		500,00				
E8	Summe der laufenden Erträge aus Verwaltungstätigkeit	1.016.470,51	1.003.690,00	1.177.080,00	1.081.745,00	1.127.630,00	1.134.005,00
E9	Personal- und Versorgungsaufwendungen	293.452,12	273.900,00	270.160,00	283.980,00	283.980,00	283.980,00
	501100 Bürgermeister	8.916,00	9.500,00	9.000,00	9.000,00	9.000,00	9.000,00
	501200 Beigeordnete	744,00	700,00	360,00	360,00	360,00	360,00
	501400 Rats- und Ausschussmitglieder	345,00	800,00	600,00	600,00	600,00	600,00
	502210 Arbeitnehmer - Vergütungen	211.028,52	192.900,00	190.850,00	200.320,00	200.320,00	200.320,00
	502220 Arbeitnehmer - Leistungszulagen	3.921,75	3.850,00	3.890,00	4.270,00	4.270,00	4.270,00
	502990 Sonstige - Sonstige	378,68	800,00	1.000,00	1.000,00	1.000,00	1.000,00
	503200 Arbeitnehmer	16.439,88	15.170,00	15.070,00	15.860,00	15.860,00	15.860,00
	504200 Arbeitnehmer	44.454,27	40.700,00	40.570,00	43.720,00	43.720,00	43.720,00
	504900 Sonstige	1.288,46	1.200,00	1.250,00	1.250,00	1.250,00	1.250,00
	505200 Arbeitnehmer	26,28					
	506290 Arbeitnehmer - Sonstige	159,60	180,00	160,00	160,00	160,00	160,00
	507910 Sonstige - Ehrensoldrückstellungen		2.000,00	1.200,00	1.200,00	1.200,00	1.200,00
	509000 Pauschalierte Lohnsteuer	565,68	1.100,00	1.010,00	1.040,00	1.040,00	1.040,00
	511300 ehrenamtlich Tätige	5.184,00	5.000,00	5.200,00	5.200,00	5.200,00	5.200,00
E10	Aufwendungen für Sach- und Dienstleistungen	49.758,42	83.010,00	101.300,00	83.640,00	83.640,00	83.640,00

Ergebnis- und Finanzhaushalt Schweighofen

Hauptplan 2022/2023

72 Schweighofen

Muster 6
(zu § 2 Abs. 1 GemHVO)

Ifd. Nr.	Ergebnis- und Finanzhaushalt	Ergebnisse des Haushaltsvorvorjahres	Ansätze des Haushaltsvorjahres einschl. Nachträge	Ansätze des Haushaltsjahres	Planungsdaten des Haushaltsfolgejahres	Planungsdaten des zweiten Haushaltsfolgejahres	Planungsdaten des dritten Haushaltsfolgejahres
		2020	2021	2022	2023	2024	2025
	522100 Aufwendungen für Strom	8.168,02	7.730,00	11.000,00	11.000,00	11.000,00	11.000,00
	522200 Aufwendungen für Wasser / Abwasser	12.818,23	13.190,00	13.270,00	13.270,00	13.270,00	13.270,00
	522300 Aufwendungen für Abfall	2.557,57	2.490,00	2.400,00	2.400,00	2.400,00	2.400,00
	522400 Aufwendungen für Heizung (Gas, Heizöl)	3.680,07	4.000,00	4.700,00	4.700,00	4.700,00	4.700,00
	523100 Unterhaltung der Grundstücke, Außenanlagen, Gebäude und Gebäudeeinrichtungen	3.963,43	12.150,00	28.350,00	11.450,00	11.450,00	11.450,00
	523200 Bewirtschaftung der Grundstücke, Außenanlagen, Gebäude und Gebäudeeinrichtungen	4.409,39	5.200,00	5.300,00	5.300,00	5.300,00	5.300,00
	523300 Unterhaltung des Infrastrukturvermögens - Straßen, Wege, Plätze usw.	3.817,14	23.380,00	20.110,00	19.350,00	19.350,00	19.350,00
	523310 Unterhaltung des Infrastrukturvermögens - Verkehrszeichen und sonstiges	1.597,70	200,00	150,00	150,00	150,00	150,00
	523510 Fahrzeugunterhaltung - Wartungs- und Instandsetzungskosten		350,00	350,00	350,00	350,00	350,00
	523520 Fahrzeugunterhaltung - Betriebs- und Schmierstoffe		200,00	200,00	200,00	200,00	200,00
	523590 Fahrzeugunterhaltung - Sonstige	24,00	100,00	100,00	100,00	100,00	100,00
	523600 Unterhaltung der Maschinen und technischen Anlagen		200,00	200,00	200,00	200,00	200,00
	523700 Unterhaltung der Betriebs- und Geschäftsausstattung	79,94	1.650,00	1.650,00	1.650,00	1.650,00	1.650,00
	523800 Geringwertige Geräte, Ausstattungs-, Ausrüstungs- und sonstige Gebrauchsgegenstände	875,62	3.550,00	3.200,00	3.200,00	3.200,00	3.200,00
	524200 Essenskosten	2.664,53	4.000,00	4.000,00	4.000,00	4.000,00	4.000,00
	524400 Laborbedarf, Werkstättenbedarf, Lebensmittel, Arzneimittel, Verbandstoffe, Sanitätsverbrauchsmaterial, Baumaterial, sonstiger Anstaltsbedarf, Saat- und Pflanzgut	65,21	200,00	500,00	500,00	500,00	500,00
	524500 Verbrauchsmittel an Schulen: Lehr- und Unterrichtsmittel (Landkarten, Filme, Zeichnungen, physikalische und chemische Stoffe), Lernmittel, Schulbücher, Werkstoffe	67,12	400,00	400,00	400,00	400,00	400,00
	524700 Sonstige Verbrauchsmittel		100,00	100,00	100,00	100,00	100,00
	524900 Sonstige Aufwendungen für Sachleistungen	157,25	700,00	700,00	700,00	700,00	700,00
	525420 an den öffentlichen Bereich - an das Land	1.084,00	100,00	100,00	100,00	100,00	100,00
	525430 an den öffentlichen Bereich - an Gemeinden und Gemeindeverbände	660,85	670,00	670,00	670,00	670,00	670,00
	529100 sonstige Aufwendungen für Sachleistungen			350,00	350,00	350,00	350,00
	529200 sonstige Aufwendungen für Dienstleistungen	3.068,35	2.450,00	3.500,00	3.500,00	3.500,00	3.500,00
E11	Abschreibungen	236.553,96	223.600,00	223.210,00	195.190,00	194.605,00	178.295,00
	539900 Sonstige Abschreibungen und außerplanmäßige Abschreibungen - Sonstige Abschreibungen	236.553,96	223.600,00	223.210,00	195.190,00	194.605,00	178.295,00
E12	Zuwendungen, Umlagen und sonstige Transferaufwendungen	408.034,95	393.240,00	441.510,00	480.820,00	484.320,00	501.320,00
	541430 an den öffentlichen Bereich - an Gemeinden und Gemeindeverbände	34.712,00	34.900,00	44.750,00	45.500,00	43.500,00	43.500,00
	541900 Zuweisungen und Zuschüsse für laufende Zwecke an übrige Bereiche	15,00	20,00	20,00	20,00	20,00	20,00
	543100 Gewerbesteuerumlage	5.351,95	5.100,00	9.300,00	8.300,00	8.300,00	8.300,00
	544210 Allgemeine Umlagen an Gemeindeverbände - Landkreise	234.154,00	224.770,00	246.550,00	272.000,00	275.000,00	286.000,00

Ergebnis- und Finanzhaushalt Schweighofen

Hauptplan 2022/2023

72 Schweighofen

Muster 6
(zu § 2 Abs. 1 GemHVO)

Ifd. Nr.	Ergebnis- und Finanzhaushalt	Ergebnisse des Haushaltsvorvorjahres	Ansätze des Haushaltsvorjahres einschl. Nachträge	Ansätze des Haushaltsjahres	Planungsdaten des Haushaltsfolgejahres	Planungsdaten des zweiten Haushaltsfolgejahres	Planungsdaten des dritten Haushaltsfolgejahres
		2020	2021	2022	2023	2024	2025
	544230 Allgemeine Umlagen an Gemeindeverbände - Verbandsgemeinden	133.802,00	128.450,00	140.890,00	155.000,00	157.500,00	163.500,00
E13	Aufwendungen der sozialen Sicherung						
E14	Sonstige laufende Aufwendungen	54.861,81	24.550,00	18.660,00	19.535,00	19.565,00	19.535,00
	561100 Aufwendungen für Personaleinstellungen	654,04					
	561200 Aufwendungen für Aus- und Fortbildung, Umschulung	658,78	1.500,00	1.500,00	1.500,00	1.500,00	1.500,00
	561300 Aufwendungen für übernommene Reisekosten für Dienstreisen und Dienstgänge - Fahrtkostenerstattung u.a.	428,25	900,00	700,00	700,00	700,00	700,00
	561500 Aufwendungen für Dienst- und Schutzkleidung, persönliche Ausrüstungsgegenstände		100,00	100,00	100,00	100,00	100,00
	562410 Datenverarbeitung - laufende Lizenzaufwendungen			900,00	1.800,00	1.800,00	1.800,00
	562500 Sachverständigen-, Gerichts- und ähnliche Aufwendungen	28.007,09	10.000,00	2.000,00	2.000,00	2.000,00	2.000,00
	562900 Sonstige Aufwendungen für die Inanspruchnahme von Rechten und Diensten			25,00		25,00	
	563100 Büromaterial	231,52	350,00	350,00	350,00	350,00	350,00
	563200 Fachliteratur, Zeitschriften, Bücher, Gesetze u.ä.	53,50	100,00	100,00	100,00	100,00	100,00
	563410 Telefon, Datenübertragungskosten - Fernmeldegebühren	918,24	1.450,00	1.420,00	1.420,00	1.420,00	1.420,00
	563460 Telefon, Datenübertragungskosten - Rundfunk- und Fernsehgebühren	69,96	80,00	80,00	80,00	80,00	80,00
	563500 öffentliche Bekanntmachungen		250,00	250,00	250,00	250,00	250,00
	563900 Geschäftsaufwendungen - Sonstiges		200,00	200,00	200,00	200,00	200,00
	564110 Versicherungsbeiträge - Gebäudeversicherungen	1.759,51	1.780,00	1.890,00	1.890,00	1.890,00	1.890,00
	564120 Versicherungsbeiträge - Kfz-Versicherungen	178,62	180,00	200,00	200,00	200,00	200,00
	564130 Versicherungsbeiträge - Haftpflichtversicherungen	1.800,83	2.230,00	2.520,00	2.520,00	2.520,00	2.520,00
	564140 Versicherungsbeiträge - Unfallversicherungen	2.057,38	2.680,00	2.550,00	2.550,00	2.550,00	2.550,00
	564190 Versicherungsbeiträge - Sonstige Versicherungen	682,66	730,00	970,00	970,00	970,00	970,00
	564300 Sonstige Beiträge	977,80	1.010,00	1.120,00	1.120,00	1.120,00	1.120,00
	564910 Zuführung zur Sonderrücklage zum Ausgleich des Produktes Wirtschaftswege	15.322,08					
	567100 Gewerbesteuer			450,00	450,00	450,00	450,00
	567200 Körperschaftsteuer	279,57		300,00	300,00	300,00	300,00
	568100 Grundsteuer	507,31	510,00	535,00	535,00	540,00	535,00
	569300 Repräsentationen	274,67	500,00	500,00	500,00	500,00	500,00
E15	Summe der laufenden Aufwendungen aus Verwaltungstätigkeit	1.042.661,26	998.300,00	1.054.840,00	1.063.165,00	1.066.110,00	1.066.770,00
E16	Laufendes Ergebnis aus Verwaltungstätigkeit	- 26.190,75	5.390,00	122.240,00	18.580,00	61.520,00	67.235,00
E17	Zinserträge und sonstige Finanzerträge	215,23	1.010,00	405,00	405,00	405,00	405,00

Ergebnis- und Finanzhaushalt Schweighofen

Hauptplan 2022/2023

72 Schweighofen

Muster 6
(zu § 2 Abs. 1 GemHVO)

Ifd. Nr.	Ergebnis- und Finanzhaushalt	Ergebnisse des Haushaltsvorvorjahres	Ansätze des Haushaltsvorjahres einschl. Nachträge	Ansätze des Haushaltsjahres	Planungsdaten des Haushaltsfolgejahres	Planungsdaten des zweiten Haushaltsfolgejahres	Planungsdaten des dritten Haushaltsfolgejahres
		2020	2021	2022	2023	2024	2025
	471430 Zinserträge für Kredite - vom öffentlichen Bereich - von Gemeinden und Gemeindeverbänden	450,23	500,00				
	472100 Zinsen aus Stundungen und Verrentungen - Stundungs-, Verzugszinsen u.ä.			200,00	200,00	200,00	200,00
	478000 Erträge aus Wertpapieren des Anlagevermögens		10,00	5,00	5,00	5,00	5,00
	479200 Sonstige Zinsen und ähnliche Erträge - Vollverzinsung aus Gewerbesteuer (§ 233a AO)	- 235,00	500,00	200,00	200,00	200,00	200,00
E18	Zinsaufwendungen und sonstige Finanzaufwendungen	4.502,52	3.640,00	2.950,00	2.590,00	2.550,00	2.410,00
	574300 an Gemeinden und Gemeindeverbände						
	575110 an inländische Kreditinstitute - an Banken						
	575120 an inländische Kreditinstitute - an Sparkassen	628,12	410,00	325,00	235,00	145,00	65,00
	575190 an inländische Kreditinstitute - an sonstige inländische Kreditinstitute	2.957,85	2.730,00	2.425,00	2.155,00	2.205,00	2.145,00
	576900 Sonstige	0,55					
	579100 aus der Vollverzinsung der Gewerbesteuer (§ 233a AO)	916,00	500,00	200,00	200,00	200,00	200,00
E19	Saldo der Zins- und sonstigen Finanzerträge und -aufwendungen	- 4.287,29	- 2.630,00	- 2.545,00	- 2.185,00	- 2.145,00	- 2.005,00
E20	Ordentliches Ergebnis	- 30.478,04	2.760,00	119.695,00	16.395,00	59.375,00	65.230,00
E21	Außerordentliches Ergebnis						
E22	Saldo aus internen Leistungsbeziehungen						
E23	Jahresergebnis (Jahresüberschuss / Jahresfehlbetrag)	- 30.478,04	2.760,00	119.695,00	16.395,00	59.375,00	65.230,00
F23	Saldo der ordentlichen und außerordentlichen Ein- und Auszahlungen	73.814,02	50.030,00	163.565,00	48.725,00	91.535,00	95.205,00
F24	Einzahlungen aus Investitionszuwendungen	12.382,40	312.000,00	74.000,00	220.800,00		
	681662 Anzahlungen auf Investitionszuwendungen - vom öffentlichen Bereich - vom Land		312.000,00	74.000,00	220.800,00		
	681663 Anzahlungen auf Investitionszuwendungen - vom öffentlichen Bereich - von Gemeinden und Gemeindeverbänden	12.240,40					
	681900 Investitionszuwendungen von übrigen Bereichen	142,00					
F25	Einzahlungen aus Beiträgen und ähnlichen Entgelten	10.080,06	1.500,00	1.500,00	1.500,00	1.500,00	1.500,00
	682700 Grabnutzungsentgelte	2.032,00	1.500,00	1.500,00	1.500,00	1.500,00	1.500,00
	682910 Beiträge und ähnliche Entgelte von Sonstigen	8.048,06					
F26	Sonstige Investitionseinzahlungen	7.274,02		13.040,00			
	685100 Einzahlungen für unbebaute Grundstücke und grundstücksgleiche Rechte			13.040,00			

Ergebnis- und Finanzhaushalt Schweighofen

Hauptplan 2022/2023

72 Schweighofen

Muster 6
(zu § 2 Abs. 1 GemHVO)

Ifd. Nr.	Ergebnis- und Finanzhaushalt	Ergebnisse des Haushaltsvorvorjahres	Ansätze des Haushaltsvorjahres einschl. Nachträge	Ansätze des Haushaltsjahres	Planungsdaten des Haushaltsfolgejahres	Planungsdaten des zweiten Haushaltsfolgejahres	Planungsdaten des dritten Haushaltsfolgejahres
		2020	2021	2022	2023	2024	2025
	689100 Zuführung zur Sonderrücklage zum Ausgleich des Produktes Wirtschaftswege	7.274,02					
F27	Summe der Einzahlungen aus Investitionstätigkeit	29.736,48	313.500,00	88.540,00	222.300,00	1.500,00	1.500,00
F28	Auszahlungen für immaterielle Vermögensgegenstände	1.105,73					
	781430 an den öffentlichen Bereich - an die Gemeinden und Gemeindeverbänden	1.105,73					
F29	Auszahlungen für Sachanlagen	20.369,96	760.000,00	250.000,00	751.000,00		
	785930 Auszahlungen für Anlagen im Bau und für geleistete Anzahlungen - Baumaßnahmen	20.369,96	760.000,00	250.000,00	751.000,00		
F30	Auszahlungen für Finanzanlagen						
F31	Sonstige Investitionsauszahlungen						
F32	Summe der Auszahlungen aus Investitionstätigkeit	21.475,69	760.000,00	250.000,00	751.000,00		
F33	Saldo der Ein- und Auszahlungen aus Investitionstätigkeit	8.260,79	- 446.500,00	- 161.460,00	- 528.700,00	1.500,00	1.500,00
F34	Finanzmittelüberschuss /-fehlbetrag	82.074,81	- 396.470,00	2.105,00	- 479.975,00	93.035,00	96.705,00
F35	Aufnahme von Investitionskrediten		377.000,00		300.000,00		
	692531 Kredite für Investitionen vom inländischen Geldmarkt - Euro-Währung (fester Zins) - Laufzeit 5 Jahre und mehr		377.000,00		300.000,00		
F36	Tilgung von Investitionskrediten	27.665,90	27.840,00	27.865,00	27.890,00	39.920,00	35.915,00
	792531 Kredite für Investitionen vom inländischen Geldmarkt - Euro-Währung (fester Zins) - Laufzeit 5 Jahre und mehr	27.665,90	27.840,00	27.865,00	27.890,00	39.920,00	35.915,00
F37	Saldo der Ein- und Auszahlungen aus Investitionskrediten	- 27.665,90	349.160,00	- 27.865,00	272.110,00	- 39.920,00	- 35.915,00
F38a	+ Einzahlungen Forderungen Einheitskasse		47.310,00	25.760,00	207.865,00		
	695295 an die Verbandsgemeinde (Abnahme der Forderungen)		47.310,00	25.760,00	207.865,00		
F38b	- Auszahlungen Forderungen Einheitskasse	53.958,91				53.115,00	60.790,00
	795295 an die Verbandsgemeinde (Zunahme der Forderungen)	53.958,91				53.115,00	60.790,00
F38c	+ Einzahlungen durchlaufende Gelder	6.047,19					
F38d	- Auszahlungen durchlaufende Gelder	6.497,19					

Ergebnis- und Finanzhaushalt Schweighofen

Hauptplan 2022/2023

72 Schweighofen

Muster 6
(zu § 2 Abs. 1 GemHVO)

Ifd. Nr.	Ergebnis- und Finanzhaushalt	Ergebnisse des Haushaltsvorvorjahres	Ansätze des Haushaltsvorjahres einschl. Nachträge	Ansätze des Haushaltsjahres	Planungsdaten des Haushaltsfolgejahres	Planungsdaten des zweiten Haushaltsfolgejahres	Planungsdaten des dritten Haushaltsfolgejahres
		2020	2021	2022	2023	2024	2025
F38	Veränderung der Forderungen gegenüber der Verbandsgemeinde im Rahmen der Einheitskasse	- 54.408,91	47.310,00	25.760,00	207.865,00	- 53.115,00	- 60.790,00
F39a	Einzahlungen Verbindlichkeiten Einheitskasse 694440 Aufnahme von Krediten zur Liquiditätssicherung - bei der Verbandsgemeinde (Aufnahme von Verbindlichkeiten)						
F39b	Auszahlungen Verbindlichkeiten Einheitskasse						
F39	Veränderung der Verbindlichkeiten gegenüber der Verbandsgemeinde im Rahmen der Einheitskasse						
F40	Saldo der Ein- und Auszahlungen aus Finanzierungstätigkeit	- 82.074,81	396.470,00	- 2.105,00	479.975,00	- 93.035,00	- 96.705,00
F41	Saldo der durchlaufenden Gelder	- 450,00					
F42	Verwendung Finanzmittelüberschuss / Deckung Finanzmittelfehlbetrag	- 82.524,81	396.470,00	- 2.105,00	479.975,00	- 93.035,00	- 96.705,00
F43	Veränderung der liquiden Mittel (einschl. durchlaufende Gelder)	53.958,91	- 47.310,00	- 25.760,00	- 207.865,00	53.115,00	60.790,00
F44	nachrichtlich: Ausgleich Finanzhaushalt (F23 - F36)	46.148,12	22.190,00	135.700,00	20.835,00	51.615,00	59.290,00
F90	Kontrolle F34 F40 = 0,00						

**REGELUNGEN ZUR
DECKUNGSFÄHIGKEIT
UND
ÜBERTRAGBARKEIT**

Regelungen zur Deckungsfähigkeit

Gemäß § 16 Abs. 1 GemHVO sind die Ansätze für Aufwendungen innerhalb eines Teilergebnishaushalts gegenseitig deckungsfähig. Bei Inanspruchnahme der gegenseitigen Deckungsfähigkeit in einem Teilergebnishaushalt gilt sie auch für entsprechende Ansätze für Auszahlungen im Teilfinanzhaushalt.

Darüber hinaus werden folgenden Regelungen getroffen (Haushaltsvermerke):

Die Buchungsstellen für Personalausgaben werden gem. § 16 GemHVO für gegenseitig deckungsfähig erklärt.

Mehrerträge und die dazugehörigen Mehreinzahlungen bei der Gewerbesteuer 61100 – 401300 dürfen für Mehraufwendungen und die dazugehörigen Mehrauszahlungen bei der Zahllast der Gewerbesteuerumlage 61100 – 543100 gem. § 15 Abs. 2 GemHVO verwendet werden.

Mehrauszahlungen aus Investitionstätigkeit beim Produkt 11420 dürfen in Höhe von zweckgebundenen Mehreinzahlungen bei derselben Investitionsmaßnahme gem. § 15 Abs. 1 GemHVO geleistet werden. Nicht verbrauchte zweckgebundene Einnahmen sind übertragbar.

Die Ansätze für ordentliche Auszahlungen in den Produkten 11430 – Gemeindearbeiter werden zugunsten von Auszahlungen aus Investitionstätigkeit im jeweiligen Produkt gem. § 16 Abs. 4 GemHVO für einseitig deckungsfähig erklärt.

Die Ansätze für Auszahlungen aus Investitionstätigkeit werden innerhalb der jeweiligen Investitionsmaßnahme für gegenseitig deckungsfähig erklärt.

Regelungen zur Übertragbarkeit

Gemäß § 17 Abs. 1 GemHVO sind die Ansätze für ordentliche Aufwendungen ganz oder teilweise übertragbar. Bei unausgeglichenem Ergebnishaushalt kann ein der Haushaltssituation angemessener Teilbetrag der Ansätze für übertragbar erklärt werden.

Bei Ansätzen für Investitionstätigkeit bleiben die Ermächtigungen bis zur Fälligkeit der letzten Zahlung für ihren Zweck bestehen.

Der Gemeinderat entscheidet am Ende des Haushaltsjahres gemäß § 17 Abs. 5 GemHVO über die tatsächliche Übertragung von Ansätzen.

Darüber hinaus werden folgenden Regelungen getroffen (Haushaltsvermerke):

Die Ansätze für die Unterhaltung der Grundstücke und Gebäude bei Konto 523100 (723100), des Infrastrukturvermögens bei Konto 523300 (723300) sowie Geringwertiger Geräte und Gegenstände bei Konto 523800 (723800) im jeweiligen Produkt werden gemäß § 17 Abs. 1 GemHVO für übertragbar erklärt. Außerdem die Ansätze bei Konto 562500 (762500) für Planungsleistungen.

TEILERGEBNIS- UND TEILFINANZHAUSHALTE

Übersicht über die Teilhaushalte und die zugeordneten Produkte

Hauptplan 2022/2023

72 Schweighofen

Muster 9a
(zu § 4 Abs. 4 GemHVO)

Teilhaushalt: 1 | Teilhaushalt 1

Produkt	Bezeichnung
11110	Verwaltungssteuerung
11130	Öffentlichkeitsarbeit, Veranstaltungen, Ehrungen, Jubiläen
11140	Gremien
11230	Personalbetreuung
11451	Zentrale Dienste - Rathaus, zentrale Beschaffung
11460	Versicherungen
12110	Wahlen
21100	Grundschulen
57500	Tourismus

Ergebnis- und Finanzhaushalt Schweighofen

Hauptplan 2022/2023

72 Schweighofen

Muster 6
(zu § 2 Abs. 1 GemHVO)

Teilhaushalt: 1 Teilhaushalt 1

Ifd. Nr.	Ergebnis- und Finanzhaushalt	Ergebnisse des Haushaltsvorvorjahres	Ansätze des Haushaltsvorjahres einschl. Nachträge	Ansätze des Haushaltsjahres	Planungsdaten des Haushaltsfolgejahres	Planungsdaten des zweiten Haushaltsfolgejahres	Planungsdaten des dritten Haushaltsfolgejahres
		2020	2021	2022	2023	2024	2025
E1	Steuern und ähnliche Abgaben						
E2	Zuwendungen, allgemeine Umlagen und sonstige	0,13					
	414420 vom öffentlichen Bereich - vom Land	0,13					
E3	Erträge der sozialen Sicherung						
E4	Öffentlich-rechtliche Leistungsentgelte						
E5	Privatrechtliche Leistungsentgelte						
E6	Kostenerstattungen und Kostenumlagen						
E7	Sonstige laufende Erträge		500,00				
	466144 Nicht zahlungswirksame ordentliche Erträge - Erträge aus der Auflösung von Wertberichtigungen, Sonderposten und Rückstellungen - Erträge aus der Auflösung von Rückstellungen - Ehrensold		500,00				
E8	Summe der laufenden Erträge aus Verwaltungstätigkeit	0,13	500,00				
E9	Personal- und Versorgungsaufwendungen	17.706,31	20.400,00	19.020,00	19.110,00	19.110,00	19.110,00
	501100 Bürgermeister	8.916,00	9.500,00	9.000,00	9.000,00	9.000,00	9.000,00
	501200 Beigeordnete	744,00	700,00	360,00	360,00	360,00	360,00
	501400 Rats- und Ausschussmitglieder	345,00	800,00	600,00	600,00	600,00	600,00
	502210 Arbeitnehmer - Vergütungen	928,92	900,00	1.040,00	1.100,00	1.100,00	1.100,00
	502220 Arbeitnehmer - Leistungszulagen	14,38	20,00	20,00	20,00	20,00	20,00
	503200 Arbeitnehmer	72,17	80,00	80,00	90,00	90,00	90,00
	504200 Arbeitnehmer	203,50	190,00	240,00	260,00	260,00	260,00
	504900 Sonstige	1.288,46	1.200,00	1.250,00	1.250,00	1.250,00	1.250,00
	507910 Sonstige - Ehrensoldrückstellungen		2.000,00	1.200,00	1.200,00	1.200,00	1.200,00
	509000 Pauschalierte Lohnsteuer	9,88	10,00	30,00	30,00	30,00	30,00
	511300 ehrenamtlich Tätige	5.184,00	5.000,00	5.200,00	5.200,00	5.200,00	5.200,00
E10	Aufwendungen für Sach- und Dienstleistungen	121,96	350,00	750,00	750,00	750,00	750,00
	524900 Sonstige Aufwendungen für Sachleistungen	30,00	100,00	100,00	100,00	100,00	100,00
	529100 sonstige Aufwendungen für Sachleistungen			350,00	350,00	350,00	350,00

Ergebnis- und Finanzhaushalt Schweighofen

Hauptplan 2022/2023

72 Schweighofen

Muster 6
(zu § 2 Abs. 1 GemHVO)

Teilhaushalt: 1 Teilhaushalt 1

Ifd. Nr.	Ergebnis- und Finanzhaushalt	Ergebnisse des Haushaltsvorvorjahres	Ansätze des Haushaltsvorjahres einschl. Nachträge	Ansätze des Haushaltsjahres	Planungsdaten des Haushaltsfolgejahres	Planungsdaten des zweiten Haushaltsfolgejahres	Planungsdaten des dritten Haushaltsfolgejahres
		2020	2021	2022	2023	2024	2025
	529200 sonstige Aufwendungen für Dienstleistungen	91,96	250,00	300,00	300,00	300,00	300,00
E11	Abschreibungen	421,75	430,00	425,00	425,00	425,00	425,00
	539900 Sonstige Abschreibungen und außerplanmäßige Abschreibungen - Sonstige Abschreibungen	421,75	430,00	425,00	425,00	425,00	425,00
E12	Zuwendungen, Umlagen und sonstige Transferaufwendungen	34.712,00	34.900,00	44.750,00	45.500,00	43.500,00	43.500,00
	541430 an den öffentlichen Bereich - an Gemeinden und Gemeindeverbände	34.712,00	34.900,00	44.750,00	45.500,00	43.500,00	43.500,00
E13	Aufwendungen der sozialen Sicherung						
E14	Sonstige laufende Aufwendungen	4.281,48	5.540,00	5.640,00	5.640,00	5.640,00	5.640,00
	563100 Büromaterial		50,00	50,00	50,00	50,00	50,00
	563410 Telefon, Datenübertragungskosten - Fernmeldegebühren	99,02	100,00	100,00	100,00	100,00	100,00
	563900 Geschäftsaufwendungen - Sonstiges		200,00	200,00	200,00	200,00	200,00
	564130 Versicherungsbeiträge - Haftpflichtversicherungen	1.728,48	1.970,00	2.200,00	2.200,00	2.200,00	2.200,00
	564140 Versicherungsbeiträge - Unfallversicherungen	1.224,38	1.730,00	1.600,00	1.600,00	1.600,00	1.600,00
	564190 Versicherungsbeiträge - Sonstige Versicherungen	279,18	300,00	300,00	300,00	300,00	300,00
	564300 Sonstige Beiträge	675,75	690,00	690,00	690,00	690,00	690,00
	569300 Repräsentationen	274,67	500,00	500,00	500,00	500,00	500,00
E15	Summe der laufenden Aufwendungen aus Verwaltungstätigkeit	57.243,50	61.620,00	70.585,00	71.425,00	69.425,00	69.425,00
E16	Laufendes Ergebnis aus Verwaltungstätigkeit	- 57.243,37	- 61.120,00	- 70.585,00	- 71.425,00	- 69.425,00	- 69.425,00
E17	Zinserträge und sonstige Finanzerträge						
E18	Zinsaufwendungen und sonstige Finanzaufwendungen						
E19	Saldo der Zins- und sonstigen Finanzerträge und -aufwendungen						
E20	Ordentliches Ergebnis	- 57.243,37	- 61.120,00	- 70.585,00	- 71.425,00	- 69.425,00	- 69.425,00
E21	Außerordentliches Ergebnis						
E22	Saldo aus internen Leistungsbeziehungen	- 1.237,18	- 1.390,00	- 1.370,00	- 1.370,00	- 1.370,00	- 1.370,00
E23	Jahresergebnis (Jahresüberschuss / Jahresfehlbetrag)	- 58.480,55	- 62.510,00	- 71.955,00	- 72.795,00	- 70.795,00	- 70.795,00

Ergebnis- und Finanzhaushalt Schweighofen

Hauptplan 2022/2023

72 Schweighofen

Muster 6
(zu § 2 Abs. 1 GemHVO)

Teilhaushalt: 1 Teilhaushalt 1

Ifd. Nr.	Ergebnis- und Finanzhaushalt	Ergebnisse des Haushaltsvorjahres	Ansätze des Haushaltsvorjahres einschl. Nachträge	Ansätze des Haushaltsjahres	Planungsdaten des Haushaltsfolgejahres	Planungsdaten des zweiten Haushaltsfolgejahres	Planungsdaten des dritten Haushaltsfolgejahres
		2020	2021	2022	2023	2024	2025
F23	Saldo der ordentlichen und außerordentlichen Ein- und Auszahlungen	- 57.338,47	- 60.580,00	- 70.330,00	- 71.170,00	- 69.170,00	- 69.170,00
F24	Einzahlungen aus Investitionszuwendungen						
F25	Einzahlungen aus Beiträgen und ähnlichen Entgelten						
F26	Sonstige Investitionseinzahlungen						
F27	Summe der Einzahlungen aus Investitionstätigkeit						
F28	Auszahlungen für immaterielle Vermögensgegenstände						
F29	Auszahlungen für Sachanlagen						
F30	Auszahlungen für Finanzanlagen						
F31	Sonstige Investitionsauszahlungen						
F32	Summe der Auszahlungen aus Investitionstätigkeit						
F33	Saldo der Ein- und Auszahlungen aus Investitionstätigkeit						
F34	Finanzmittelüberschuss /-fehlbetrag	<u>- 57.338,47</u>	<u>- 60.580,00</u>	<u>- 70.330,00</u>	<u>- 71.170,00</u>	<u>- 69.170,00</u>	<u>- 69.170,00</u>
F35	Aufnahme von Investitionskrediten						
F36	Tilgung von Investitionskrediten						
F37	Saldo der Ein- und Auszahlungen aus Investitionskrediten						
F38a	+ Einzahlungen Forderungen Einheitskasse						
F38b	- Auszahlungen Forderungen Einheitskasse						
F38c	+ Einzahlungen durchlaufende Gelder						
F38d	- Auszahlungen durchlaufende Gelder						
F38	Veränderung der Forderungen gegenüber der Verbandsgemeinde im Rahmen der Einheitskasse						
F39a	Einzahlungen Verbindlichkeiten Einheitskasse						

Ergebnis- und Finanzhaushalt Schweighofen

Hauptplan 2022/2023

72 Schweighofen

Muster 6
(zu § 2 Abs. 1 GemHVO)

Teilhaushalt: 1 Teilhaushalt 1

lfd. Nr.	Ergebnis- und Finanzhaushalt	Ergebnisse des Haushaltsvorvorjahres 2020	Ansätze des Haushaltsvorjahres einschl. Nachträge 2021	Ansätze des Haushaltsjahres 2022	Planungsdaten des Haushaltsfolgejahres 2023	Planungsdaten des zweiten Haushaltsfolgejahres 2024	Planungsdaten des dritten Haushaltsfolgejahres 2025
F39b	Auszahlungen Verbindlichkeiten Einheitskasse						
F39	Veränderung der Verbindlichkeiten gegenüber der Verbandsgemeinde im Rahmen der Einheitskasse						
F40	Saldo der Ein- und Auszahlungen aus Finanzierungstätigkeit						
F41	Saldo der durchlaufenden Gelder						
F42	Verwendung Finanzmittelüberschuss / Deckung Finanzmittelfehlbetrag						
F43	Veränderung der liquiden Mittel (einschl. durchlaufende Gelder)						
F44	nachrichtlich: Ausgleich Finanzhaushalt (F23 - F36)	- 57.338,47	- 60.580,00	- 70.330,00	- 71.170,00	- 69.170,00	- 69.170,00
F90	Kontrolle F34 F40 = 0,00	- 57.338,47	- 60.580,00	- 70.330,00	- 71.170,00	- 69.170,00	- 69.170,00

Produkt - Nr.:	Produkt - Bezeichnung:	Haushaltsjahr:
11110	Verwaltungssteuerung	2022 / 2023

Ergebnis- und Finanzhaushalt 11110 Verwaltungssteuerung:						
Bezeichnung	Ergebnis Vorvorjahr 2020	Vorjahr 2021	Planjahr 2022	Planjahr 2023	Planjahr 2024	Planjahr 2025
E7 Sonstige laufende Erträge		500,00				
466144 Nicht zahlungswirksame ordentliche Erträge - Erträge aus der Auflösung von Wertberichtigungen, Sonderposten und Rückstellungen - Erträge aus der Auflösung von Rückstellungen - Ehrensold		500,00				
E8 Summe der laufenden Erträge aus Verwaltungstätigkeit		500,00				
E9 Personal- und Versorgungsaufwendungen	16.139,34	18.400,00	17.030,00	17.030,00	17.030,00	17.030,00
501100 Bürgermeister	8.916,00	9.500,00	9.000,00	9.000,00	9.000,00	9.000,00
501200 Beigeordnete	744,00	700,00	360,00	360,00	360,00	360,00
504900 Sonstige	1.288,46	1.200,00	1.250,00	1.250,00	1.250,00	1.250,00
507910 Sonstige - Ehrensoldrückstellungen		2.000,00	1.200,00	1.200,00	1.200,00	1.200,00
509000 Pauschalierte Lohnsteuer	6,88		20,00	20,00	20,00	20,00
511300 ehrenamtlich Tätige ** Ehrensold	5.184,00	5.000,00	5.200,00	5.200,00	5.200,00	5.200,00
E15 Summe der laufenden Aufwendungen aus Verwaltungstätigkeit	16.139,34	18.400,00	17.030,00	17.030,00	17.030,00	17.030,00
E16 Laufendes Ergebnis aus Verwaltungstätigkeit	- 16.139,34	- 17.900,00	- 17.030,00	- 17.030,00	- 17.030,00	- 17.030,00
E19 Saldo der Zins- und sonstigen Finanzerträge und -aufwendungen						
E20 Ordentliches Ergebnis	- 16.139,34	- 17.900,00	- 17.030,00	- 17.030,00	- 17.030,00	- 17.030,00
E21 Außerordentliches Ergebnis						
E22 Saldo aus internen Leistungsbeziehungen						
E23 Jahresergebnis (Jahresüberschuss / Jahresfehlbetrag)	- 16.139,34	- 17.900,00	- 17.030,00	- 17.030,00	- 17.030,00	- 17.030,00
F23 Saldo der ordentlichen und außerordentlichen Ein- und Auszahlungen	- 15.707,33	- 16.400,00	- 15.830,00	- 15.830,00	- 15.830,00	- 15.830,00
F27 Summe der Einzahlungen aus Investitionstätigkeit						
F32 Summe der Auszahlungen aus Investitionstätigkeit						
F33 Saldo der Ein- und Auszahlungen aus Investitionstätigkeit						
F34 Finanzmittelüberschuss /-fehlbetrag	- 15.707,33	- 16.400,00	- 15.830,00	- 15.830,00	- 15.830,00	- 15.830,00
F37 Saldo der Ein- und Auszahlungen aus Investitionskrediten						

Ergebnis- und Finanzhaushalt 11110 Verwaltungssteuerung:						
Bezeichnung	Ergebnis Vorvorjahr 2020	Vorjahr 2021	Planjahr 2022	Planjahr 2023	Planjahr 2024	Planjahr 2025
F38c + Einzahlungen durchlaufende Gelder						
F38d - Auszahlungen durchlaufende Gelder						
F38 Veränderung der Forderungen gegenüber der Verbandsgemeinde im Rahmen der Einheitskasse						
F39 Veränderung der Verbindlichkeiten gegenüber der Verbandsgemeinde im Rahmen der Einheitskasse						
F40 <u>Saldo der Ein- und Auszahlungen aus Finanzierungstätigkeit</u>						
F41 <u>Saldo der durchlaufenden Gelder</u>						
F42 <u>Verwendung Finanzmittelüberschuss / Deckung Finanzmittelfehlbetrag</u>						
F43 <u>Veränderung der liquiden Mittel (einschl. durchlaufende Gelder)</u>						
F44 nachrichtlich: Ausgleich Finanzhaushalt (F23 - F36)	- 15.707,33	- 16.400,00	- 15.830,00	- 15.830,00	- 15.830,00	- 15.830,00
F90 Kontrolle F34 F40 = 0,00	- 15.707,33	- 16.400,00	- 15.830,00	- 15.830,00	- 15.830,00	- 15.830,00

** : Buchungsstelle - Bemerkung

Produkt - Nr.:	Produkt - Bezeichnung:	Haushaltsjahr:
11130	Öffentlichkeitsarbeit, Veranstaltungen, Ehrungen, Jubiläen	2022 / 2023

Ergebnis- und Finanzhaushalt 11130 Öffentlichkeitsarbeit, Veranstaltungen, Ehrungen, Jubiläen:							
Bezeichnung	Ergebnis Vorvorjahr 2020	Vorjahr 2021	Planjahr 2022	Planjahr 2023	Planjahr 2024	Planjahr 2025	
E8 Summe der laufenden Erträge aus Verwaltungstätigkeit							
E14 Sonstige laufende Aufwendungen	274,67	700,00	700,00	700,00	700,00	700,00	700,00
563900 Geschäftsaufwendungen - Sonstiges		200,00	200,00	200,00	200,00	200,00	200,00
569300 Repräsentationen	274,67	500,00	500,00	500,00	500,00	500,00	500,00
** Verfügungs- und Repräsentationsmittel							
E15 Summe der laufenden Aufwendungen aus Verwaltungstätigkeit	274,67	700,00	700,00	700,00	700,00	700,00	700,00
E16 Laufendes Ergebnis aus Verwaltungstätigkeit	- 274,67	- 700,00	- 700,00	- 700,00	- 700,00	- 700,00	- 700,00
E19 Saldo der Zins- und sonstigen Finanzerträge und -aufwendungen							
E20 Ordentliches Ergebnis	- 274,67	- 700,00	- 700,00	- 700,00	- 700,00	- 700,00	- 700,00
E21 Außerordentliches Ergebnis							
E22 Saldo aus internen Leistungsbeziehungen							
E23 Jahresergebnis (Jahresüberschuss / Jahresfehlbetrag)	- 274,67	- 700,00	- 700,00	- 700,00	- 700,00	- 700,00	- 700,00
F23 Saldo der ordentlichen und außerordentlichen Ein- und Auszahlungen	- 389,07	- 700,00	- 700,00	- 700,00	- 700,00	- 700,00	- 700,00
F27 Summe der Einzahlungen aus Investitionstätigkeit							
F32 Summe der Auszahlungen aus Investitionstätigkeit							
F33 Saldo der Ein- und Auszahlungen aus Investitionstätigkeit							
F34 Finanzmittelüberschuss /-fehlbetrag	- 389,07	- 700,00	- 700,00	- 700,00	- 700,00	- 700,00	- 700,00
F37 Saldo der Ein- und Auszahlungen aus Investitionskrediten							
F38c + Einzahlungen durchlaufende Gelder							
F38d - Auszahlungen durchlaufende Gelder							
F38 Veränderung der Forderungen gegenüber der Verbandsgemeinde im Rahmen der Einheitskasse							
F39 Veränderung der Verbindlichkeiten gegenüber der Verbandsgemeinde im Rahmen der Einheitskasse							

Ergebnis- und Finanzhaushalt 11130 Öffentlichkeitsarbeit, Veranstaltungen, Ehrungen, Jubiläen:

Bezeichnung	Ergebnis Vorvorjahr 2020	Vorjahr 2021	Planjahr 2022	Planjahr 2023	Planjahr 2024	Planjahr 2025
F40 <u>Saldo der Ein- und Auszahlungen aus Finanzierungstätigkeit</u>						
F41 <u>Saldo der durchlaufenden Gelder</u>						
F42 <u>Verwendung Finanzmittelüberschuss / Deckung Finanzmittelfehlbetrag</u>						
F43 <u>Veränderung der liquiden Mittel (einschl. durchlaufende Gelder)</u>						
F44 nachrichtlich: Ausgleich Finanzhaushalt (F23 - F36)	- 389,07	- 700,00	- 700,00	- 700,00	- 700,00	- 700,00
F90 Kontrolle F34 F40 = 0,00	- 389,07	- 700,00	- 700,00	- 700,00	- 700,00	- 700,00

** : Buchungsstelle - Bemerkung

Produkt - Nr.:	Produkt - Bezeichnung:	Haushaltsjahr:
11140	Gremien	2022 / 2023

Ergebnis- und Finanzhaushalt 11140 Gremien:						
Bezeichnung	Ergebnis Vorvorjahr 2020	Vorjahr 2021	Planjahr 2022	Planjahr 2023	Planjahr 2024	Planjahr 2025
E8 Summe der laufenden Erträge aus Verwaltungstätigkeit						
E9 Personal- und Versorgungsaufwendungen <i>501400 Rats- und Ausschussmitglieder ** Sitzungsgelder</i>	345,00 345,00	800,00 800,00	600,00 600,00	600,00 600,00	600,00 600,00	600,00 600,00
E15 Summe der laufenden Aufwendungen aus Verwaltungstätigkeit	345,00	800,00	600,00	600,00	600,00	600,00
E16 Laufendes Ergebnis aus Verwaltungstätigkeit	- 345,00	- 800,00	- 600,00	- 600,00	- 600,00	- 600,00
E19 Saldo der Zins- und sonstigen Finanzerträge und -aufwendungen						
E20 Ordentliches Ergebnis	- 345,00	- 800,00	- 600,00	- 600,00	- 600,00	- 600,00
E21 Außerordentliches Ergebnis						
E22 Saldo aus internen Leistungsbeziehungen						
E23 <u>Jahresergebnis (Jahresüberschuss / Jahresfehlbetrag)</u>	<u>- 345,00</u>	<u>- 800,00</u>	<u>- 600,00</u>	<u>- 600,00</u>	<u>- 600,00</u>	<u>- 600,00</u>
F23 Saldo der ordentlichen und außerordentlichen Ein- und Auszahlungen	- 290,00	- 800,00	- 600,00	- 600,00	- 600,00	- 600,00
F27 Summe der Einzahlungen aus Investitionstätigkeit						
F32 Summe der Auszahlungen aus Investitionstätigkeit						
F33 Saldo der Ein- und Auszahlungen aus Investitionstätigkeit						
F34 <u>Finanzmittelüberschuss /-fehlbetrag</u>	<u>- 290,00</u>	<u>- 800,00</u>	<u>- 600,00</u>	<u>- 600,00</u>	<u>- 600,00</u>	<u>- 600,00</u>
F37 Saldo der Ein- und Auszahlungen aus Investitionskrediten						
F38c + Einzahlungen durchlaufende Gelder						
F38d - Auszahlungen durchlaufende Gelder						
F38 Veränderung der Forderungen gegenüber der Verbandsgemeinde im Rahmen der Einheitskasse						
F39 Veränderung der Verbindlichkeiten gegenüber der Verbandsgemeinde im Rahmen der Einheitskasse						

Ergebnis- und Finanzhaushalt 11140 Gremien:						
Bezeichnung	Ergebnis Vorvorjahr 2020	Vorjahr 2021	Planjahr 2022	Planjahr 2023	Planjahr 2024	Planjahr 2025
F40 <u>Saldo der Ein- und Auszahlungen aus Finanzierungstätigkeit</u>						
F41 <u>Saldo der durchlaufenden Gelder</u>						
F42 <u>Verwendung Finanzmittelüberschuss / Deckung Finanzmittelfehlbetrag</u>						
F43 <u>Veränderung der liquiden Mittel (einschl. durchlaufende Gelder)</u>						
F44 nachrichtlich: Ausgleich Finanzhaushalt (F23 - F36)	- 290,00	- 800,00	- 600,00	- 600,00	- 600,00	- 600,00
F90 Kontrolle F34 F40 = 0,00	- 290,00	- 800,00	- 600,00	- 600,00	- 600,00	- 600,00

** : Buchungsstelle - Bemerkung

Produkt - Nr.:	Produkt - Bezeichnung:	Haushaltsjahr:
11230	Personalbetreuung	2022 / 2023

Ergebnis- und Finanzhaushalt 11230 Personalbetreuung:							
Bezeichnung	Ergebnis Vorvorjahr 2020	Vorjahr 2021	Planjahr 2022	Planjahr 2023	Planjahr 2024	Planjahr 2025	
E8	Summe der laufenden Erträge aus Verwaltungstätigkeit						
E10	Aufwendungen für Sach- und Dienstleistungen	91,96	250,00	300,00	300,00	300,00	300,00
	<i>529200 sonstige Aufwendungen für Dienstleistungen</i>	<i>91,96</i>	<i>250,00</i>	<i>300,00</i>	<i>300,00</i>	<i>300,00</i>	<i>300,00</i>
	<i>** Betriebsarzt und Sicherheitsingenieur</i>						
E15	Summe der laufenden Aufwendungen aus Verwaltungstätigkeit	91,96	250,00	300,00	300,00	300,00	300,00
E16	Laufendes Ergebnis aus Verwaltungstätigkeit	- 91,96	- 250,00	- 300,00	- 300,00	- 300,00	- 300,00
E19	Saldo der Zins- und sonstigen Finanzerträge und -aufwendungen						
E20	Ordentliches Ergebnis	- 91,96	- 250,00	- 300,00	- 300,00	- 300,00	- 300,00
E21	Außerordentliches Ergebnis						
E22	Saldo aus internen Leistungsbeziehungen						
E23	<u>Jahresergebnis (Jahresüberschuss / Jahresfehlbetrag)</u>	<u>- 91,96</u>	<u>- 250,00</u>	<u>- 300,00</u>	<u>- 300,00</u>	<u>- 300,00</u>	<u>- 300,00</u>
F23	Saldo der ordentlichen und außerordentlichen Ein- und Auszahlungen	- 91,96	- 250,00	- 300,00	- 300,00	- 300,00	- 300,00
F27	Summe der Einzahlungen aus Investitionstätigkeit						
F32	Summe der Auszahlungen aus Investitionstätigkeit						
F33	Saldo der Ein- und Auszahlungen aus Investitionstätigkeit						
F34	<u>Finanzmittelüberschuss /-fehlbetrag</u>	<u>- 91,96</u>	<u>- 250,00</u>	<u>- 300,00</u>	<u>- 300,00</u>	<u>- 300,00</u>	<u>- 300,00</u>
F37	Saldo der Ein- und Auszahlungen aus Investitionskrediten						
F38c	+ Einzahlungen durchlaufende Gelder						
F38d	- Auszahlungen durchlaufende Gelder						
F38	Veränderung der Forderungen gegenüber der Verbandsgemeinde im Rahmen der Einheitskasse						
F39	Veränderung der Verbindlichkeiten gegenüber der Verbandsgemeinde im Rahmen der Einheitskasse						

Ergebnis- und Finanzhaushalt 11230 Personalbetreuung:						
Bezeichnung	Ergebnis Vorvorjahr 2020	Vorjahr 2021	Planjahr 2022	Planjahr 2023	Planjahr 2024	Planjahr 2025
F40 <u>Saldo der Ein- und Auszahlungen aus Finanzierungstätigkeit</u>						
F41 <u>Saldo der durchlaufenden Gelder</u>						
F42 <u>Verwendung Finanzmittelüberschuss / Deckung Finanzmittelfehlbetrag</u>						
F43 <u>Veränderung der liquiden Mittel (einschl. durchlaufende Gelder)</u>						
F44 nachrichtlich: Ausgleich Finanzhaushalt (F23 - F36)	- 91,96	- 250,00	- 300,00	- 300,00	- 300,00	- 300,00
F90 Kontrolle F34 F40 = 0,00	- 91,96	- 250,00	- 300,00	- 300,00	- 300,00	- 300,00

** : Buchungsstelle - Bemerkung

Produkt - Nr.:	Produkt - Bezeichnung:	Haushaltsjahr:
11451	Zentrale Dienste - Rathaus, zentrale Beschaffung	2022 / 2023

Ergebnis- und Finanzhaushalt 11451 Zentrale Dienste - Rathaus, zentrale Beschaffung:						
Bezeichnung	Ergebnis Vorvorjahr 2020	Vorjahr 2021	Planjahr 2022	Planjahr 2023	Planjahr 2024	Planjahr 2025
E2 Zuwendungen, allgemeine Umlagen und sonstige <i>414420 vom öffentlichen Bereich - vom Land</i>	0,13 0,13					
E8 Summe der laufenden Erträge aus Verwaltungstätigkeit	0,13					
E9 Personal- und Versorgungsaufwendungen <i>502210 Arbeitnehmer - Vergütungen</i> <i>502220 Arbeitnehmer - Leistungszulagen</i> <i>503200 Arbeitnehmer</i> <i>504200 Arbeitnehmer</i> <i>509000 Pauschalierte Lohnsteuer</i>	1.221,97 928,92 14,38 72,17 203,50 3,00	1.200,00 900,00 20,00 80,00 190,00 10,00	1.390,00 1.040,00 20,00 80,00 240,00 10,00	1.480,00 1.100,00 20,00 90,00 260,00 10,00	1.480,00 1.100,00 20,00 90,00 260,00 10,00	1.480,00 1.100,00 20,00 90,00 260,00 10,00
E14 Sonstige laufende Aufwendungen <i>563100 Büromaterial</i> <i>563410 Telefon, Datenübertragungskosten - Fernmeldegebühren</i> <i>564300 Sonstige Beiträge</i> <i>** Gemeinde- und Städtebund</i>	335,27 99,02 236,25	390,00 50,00 240,00	390,00 50,00 240,00	390,00 50,00 240,00	390,00 50,00 240,00	390,00 50,00 240,00
E15 Summe der laufenden Aufwendungen aus Verwaltungstätigkeit	1.557,24	1.590,00	1.780,00	1.870,00	1.870,00	1.870,00
E16 Laufendes Ergebnis aus Verwaltungstätigkeit	- 1.557,11	- 1.590,00	- 1.780,00	- 1.870,00	- 1.870,00	- 1.870,00
E19 Saldo der Zins- und sonstigen Finanzerträge und -aufwendungen						
E20 Ordentliches Ergebnis	- 1.557,11	- 1.590,00	- 1.780,00	- 1.870,00	- 1.870,00	- 1.870,00
E21 Außerordentliches Ergebnis						
E22 Saldo aus internen Leistungsbeziehungen	- 1.237,18	- 1.390,00	- 1.370,00	- 1.370,00	- 1.370,00	- 1.370,00
E23 <u>Jahresergebnis (Jahresüberschuss / Jahresfehlbetrag)</u>	<u>- 2.794,29</u>	<u>- 2.980,00</u>	<u>- 3.150,00</u>	<u>- 3.240,00</u>	<u>- 3.240,00</u>	<u>- 3.240,00</u>
F23 Saldo der ordentlichen und außerordentlichen Ein- und Auszahlungen	- 2.678,07	- 2.980,00	- 3.150,00	- 3.240,00	- 3.240,00	- 3.240,00
F27 Summe der Einzahlungen aus Investitionstätigkeit						
F32 Summe der Auszahlungen aus Investitionstätigkeit						
F33 Saldo der Ein- und Auszahlungen aus Investitionstätigkeit						
F34 <u>Finanzmittelüberschuss /-fehlbetrag</u>	<u>- 2.678,07</u>	<u>- 2.980,00</u>	<u>- 3.150,00</u>	<u>- 3.240,00</u>	<u>- 3.240,00</u>	<u>- 3.240,00</u>
F37 Saldo der Ein- und Auszahlungen aus Investitionskrediten						

Ergebnis- und Finanzhaushalt 11451 Zentrale Dienste - Rathaus, zentrale Beschaffung:

Bezeichnung	Ergebnis Vorvorjahr 2020	Vorjahr 2021	Planjahr 2022	Planjahr 2023	Planjahr 2024	Planjahr 2025
F38c + Einzahlungen durchlaufende Gelder						
F38d - Auszahlungen durchlaufende Gelder						
F38 Veränderung der Forderungen gegenüber der Verbandsgemeinde im Rahmen der Einheitskasse						
F39 Veränderung der Verbindlichkeiten gegenüber der Verbandsgemeinde im Rahmen der Einheitskasse						
F40 <u>Saldo der Ein- und Auszahlungen aus Finanzierungstätigkeit</u>						
F41 <u>Saldo der durchlaufenden Gelder</u>						
F42 <u>Verwendung Finanzmittelüberschuss / Deckung Finanzmittelfehlbetrag</u>						
F43 <u>Veränderung der liquiden Mittel (einschl. durchlaufende Gelder)</u>						
F44 nachrichtlich: Ausgleich Finanzhaushalt (F23 - F36)	- 2.678,07	- 2.980,00	- 3.150,00	- 3.240,00	- 3.240,00	- 3.240,00
F90 Kontrolle F34 F40 = 0,00	- 2.678,07	- 2.980,00	- 3.150,00	- 3.240,00	- 3.240,00	- 3.240,00

** : Buchungsstelle - Bemerkung

Produkt - Nr.:	Produkt - Bezeichnung:	Haushaltsjahr:
11460	Versicherungen	2022 / 2023

Ergebnis- und Finanzhaushalt 11460 Versicherungen:						
Bezeichnung	Ergebnis Vorvorjahr 2020	Vorjahr 2021	Planjahr 2022	Planjahr 2023	Planjahr 2024	Planjahr 2025
E8 Summe der laufenden Erträge aus Verwaltungstätigkeit						
E14 Sonstige laufende Aufwendungen	3.232,04	4.000,00	4.100,00	4.100,00	4.100,00	4.100,00
564130 <i>Versicherungsbeiträge - Haftpflichtversicherungen</i>	1.728,48	1.970,00	2.200,00	2.200,00	2.200,00	2.200,00
<i>** kommunale Haftpflichtversicherung und pauschale Veranstalter-HV</i>						
564140 <i>Versicherungsbeiträge - Unfallversicherungen</i>	1.224,38	1.730,00	1.600,00	1.600,00	1.600,00	1.600,00
<i>** Unfallkasse</i>						
564190 <i>Versicherungsbeiträge - Sonstige Versicherungen</i>	279,18	300,00	300,00	300,00	300,00	300,00
E15 Summe der laufenden Aufwendungen aus Verwaltungstätigkeit	3.232,04	4.000,00	4.100,00	4.100,00	4.100,00	4.100,00
E16 Laufendes Ergebnis aus Verwaltungstätigkeit	- 3.232,04	- 4.000,00	- 4.100,00	- 4.100,00	- 4.100,00	- 4.100,00
E19 Saldo der Zins- und sonstigen Finanzerträge und -aufwendungen						
E20 Ordentliches Ergebnis	- 3.232,04	- 4.000,00	- 4.100,00	- 4.100,00	- 4.100,00	- 4.100,00
E21 Außerordentliches Ergebnis						
E22 Saldo aus internen Leistungsbeziehungen						
E23 Jahresergebnis (Jahresüberschuss / Jahresfehlbetrag)	- 3.232,04	- 4.000,00	- 4.100,00	- 4.100,00	- 4.100,00	- 4.100,00
F23 Saldo der ordentlichen und außerordentlichen Ein- und Auszahlungen	- 3.470,04	- 4.000,00	- 4.100,00	- 4.100,00	- 4.100,00	- 4.100,00
F27 Summe der Einzahlungen aus Investitionstätigkeit						
F32 Summe der Auszahlungen aus Investitionstätigkeit						
F33 Saldo der Ein- und Auszahlungen aus Investitionstätigkeit						
F34 Finanzmittelüberschuss /-fehlbetrag	- 3.470,04	- 4.000,00	- 4.100,00	- 4.100,00	- 4.100,00	- 4.100,00
F37 Saldo der Ein- und Auszahlungen aus Investitionskrediten						
F38c + Einzahlungen durchlaufende Gelder						
F38d - Auszahlungen durchlaufende Gelder						
F38 Veränderung der Forderungen gegenüber der Verbandsgemeinde im Rahmen der Einheitskasse						

Ergebnis- und Finanzhaushalt 11460 Versicherungen:						
Bezeichnung	Ergebnis Vorvorjahr 2020	Vorjahr 2021	Planjahr 2022	Planjahr 2023	Planjahr 2024	Planjahr 2025
F39	Veränderung der Verbindlichkeiten gegenüber der Verbandsgemeinde im Rahmen der Einheitskasse					
F40	<u>Saldo der Ein- und Auszahlungen aus Finanzierungstätigkeit</u>					
F41	Saldo der durchlaufenden Gelder					
F42	<u>Verwendung Finanzmittelüberschuss / Deckung Finanzmittelfehlbetrag</u>					
F43	Veränderung der liquiden Mittel (einschl. durchlaufende Gelder)					
F44	nachrichtlich: Ausgleich Finanzhaushalt (F23 - F36)	- 3.470,04	- 4.000,00	- 4.100,00	- 4.100,00	- 4.100,00
F90	Kontrolle F34 F40 = 0,00	- 3.470,04	- 4.000,00	- 4.100,00	- 4.100,00	- 4.100,00

** : Buchungsstelle - Bemerkung

Produkt - Nr.:	Produkt - Bezeichnung:	Haushaltsjahr:
12110	Wahlen	2022 / 2023

Ergebnis- und Finanzhaushalt 12110 Wahlen:						
Bezeichnung	Ergebnis Vorvorjahr 2020	Vorjahr 2021	Planjahr 2022	Planjahr 2023	Planjahr 2024	Planjahr 2025
E8	Summe der laufenden Erträge aus Verwaltungstätigkeit					
E10			350,00	350,00	350,00	350,00
			<i>350,00</i>	<i>350,00</i>	<i>350,00</i>	<i>350,00</i>
E15	Summe der laufenden Aufwendungen aus Verwaltungstätigkeit					
E16	Laufendes Ergebnis aus Verwaltungstätigkeit					
E19	Saldo der Zins- und sonstigen Finanzerträge und -aufwendungen					
E20	Ordentliches Ergebnis					
E21	Außerordentliches Ergebnis					
E22	Saldo aus internen Leistungsbeziehungen					
E23	<u>Jahresergebnis (Jahresüberschuss / Jahresfehlbetrag)</u>					
F23	Saldo der ordentlichen und außerordentlichen Ein- und Auszahlungen					
F27	Summe der Einzahlungen aus Investitionstätigkeit					
F32	Summe der Auszahlungen aus Investitionstätigkeit					
F33	Saldo der Ein- und Auszahlungen aus Investitionstätigkeit					
F34	<u>Finanzmittelüberschuss /-fehlbetrag</u>					
F37	Saldo der Ein- und Auszahlungen aus Investitionskrediten					
F38c	+ Einzahlungen durchlaufende Gelder					
F38d	- Auszahlungen durchlaufende Gelder					
F38	Veränderung der Forderungen gegenüber der Verbandsgemeinde im Rahmen der Einheitskasse					
F39	Veränderung der Verbindlichkeiten gegenüber der Verbandsgemeinde im Rahmen der Einheitskasse					
F40	<u>Saldo der Ein- und Auszahlungen aus Finanzierungstätigkeit</u>					

Ergebnis- und Finanzhaushalt 12110 Wahlen:						
Bezeichnung	Ergebnis Vorvorjahr 2020	Vorjahr 2021	Planjahr 2022	Planjahr 2023	Planjahr 2024	Planjahr 2025
F41	Saldo der durchlaufenden Gelder					
F42	<u>Verwendung Finanzmittelüberschuss / Deckung</u> <u>Finanzmittelfehlbetrag</u>					
F43	Veränderung der liquiden Mittel (einschl. durchlaufende Gelder)					
F44	nachrichtlich: Ausgleich Finanzhaushalt (F23 - F36)		- 350,00	- 350,00	- 350,00	- 350,00
F90	Kontrolle F34 F40 = 0,00		- 350,00	- 350,00	- 350,00	- 350,00

** : Buchungsstelle - Bemerkung

Produkt - Nr.:	Produkt - Bezeichnung:	Haushaltsjahr:
21100	Grundschulen	2022 / 2023

Ergebnis- und Finanzhaushalt 21100 Grundschulen:							
Bezeichnung	Ergebnis Vorvorjahr 2020	Vorjahr 2021	Planjahr 2022	Planjahr 2023	Planjahr 2024	Planjahr 2025	
E8	Summe der laufenden Erträge aus Verwaltungstätigkeit						
E12	Zuwendungen, Umlagen und sonstige Transferaufwendungen	30.857,00	31.000,00	41.250,00	42.000,00	40.000,00	40.000,00
	<i>541430 an den öffentlichen Bereich - an Gemeinden und Gemeindeverbände</i>	<i>30.857,00</i>	<i>31.000,00</i>	<i>41.250,00</i>	<i>42.000,00</i>	<i>40.000,00</i>	<i>40.000,00</i>
	<i>**Grundschulumlage</i>						
E15	Summe der laufenden Aufwendungen aus Verwaltungstätigkeit	30.857,00	31.000,00	41.250,00	42.000,00	40.000,00	40.000,00
E16	Laufendes Ergebnis aus Verwaltungstätigkeit	- 30.857,00	- 31.000,00	- 41.250,00	- 42.000,00	- 40.000,00	- 40.000,00
E19	Saldo der Zins- und sonstigen Finanzerträge und -aufwendungen						
E20	Ordentliches Ergebnis	- 30.857,00	- 31.000,00	- 41.250,00	- 42.000,00	- 40.000,00	- 40.000,00
E21	Außerordentliches Ergebnis						
E22	Saldo aus internen Leistungsbeziehungen						
E23	Jahresergebnis (Jahresüberschuss / Jahresfehlbetrag)	- 30.857,00	- 31.000,00	- 41.250,00	- 42.000,00	- 40.000,00	- 40.000,00
F23	Saldo der ordentlichen und außerordentlichen Ein- und Auszahlungen	- 30.857,00	- 31.000,00	- 41.250,00	- 42.000,00	- 40.000,00	- 40.000,00
F27	Summe der Einzahlungen aus Investitionstätigkeit						
F32	Summe der Auszahlungen aus Investitionstätigkeit						
F33	Saldo der Ein- und Auszahlungen aus Investitionstätigkeit						
F34	Finanzmittelüberschuss /-fehlbetrag	- 30.857,00	- 31.000,00	- 41.250,00	- 42.000,00	- 40.000,00	- 40.000,00
F37	Saldo der Ein- und Auszahlungen aus Investitionskrediten						
F38c	+ Einzahlungen durchlaufende Gelder						
F38d	- Auszahlungen durchlaufende Gelder						
F38	Veränderung der Forderungen gegenüber der Verbandsgemeinde im Rahmen der Einheitskasse						
F39	Veränderung der Verbindlichkeiten gegenüber der Verbandsgemeinde im Rahmen der Einheitskasse						

Ergebnis- und Finanzhaushalt 21100 Grundschulen:						
Bezeichnung	Ergebnis Vorvorjahr 2020	Vorjahr 2021	Planjahr 2022	Planjahr 2023	Planjahr 2024	Planjahr 2025
F40 <u>Saldo der Ein- und Auszahlungen aus Finanzierungstätigkeit</u>						
F41 <u>Saldo der durchlaufenden Gelder</u>						
F42 <u>Verwendung Finanzmittelüberschuss / Deckung Finanzmittelfehlbetrag</u>						
F43 <u>Veränderung der liquiden Mittel (einschl. durchlaufende Gelder)</u>						
F44 nachrichtlich: Ausgleich Finanzhaushalt (F23 - F36)	- 30.857,00	- 31.000,00	- 41.250,00	- 42.000,00	- 40.000,00	- 40.000,00
F90 Kontrolle F34 F40 = 0,00	- 30.857,00	- 31.000,00	- 41.250,00	- 42.000,00	- 40.000,00	- 40.000,00

** : Buchungsstelle - Bemerkung

Produkt - Nr.:	Produkt - Bezeichnung:	Haushaltsjahr:
57500	Tourismus	2022 / 2023

Ergebnis- und Finanzhaushalt 57500 Tourismus:							
Bezeichnung	Ergebnis Vorvorjahr 2020	Vorjahr 2021	Planjahr 2022	Planjahr 2023	Planjahr 2024	Planjahr 2025	
E8 Summe der laufenden Erträge aus Verwaltungstätigkeit							
E10 Aufwendungen für Sach- und Dienstleistungen	30,00	100,00	100,00	100,00	100,00	100,00	100,00
<i>524900 Sonstige Aufwendungen für Sachleistungen</i>	<i>30,00</i>	<i>100,00</i>	<i>100,00</i>	<i>100,00</i>	<i>100,00</i>	<i>100,00</i>	<i>100,00</i>
E11 Abschreibungen	421,75	430,00	425,00	425,00	425,00	425,00	425,00
<i>539900 Sonstige Abschreibungen und außerplanmäßige Abschreibungen - Sonstige Abschreibungen</i>	<i>421,75</i>	<i>430,00</i>	<i>425,00</i>	<i>425,00</i>	<i>425,00</i>	<i>425,00</i>	<i>425,00</i>
E12 Zuwendungen, Umlagen und sonstige Transferaufwendungen	3.855,00	3.900,00	3.500,00	3.500,00	3.500,00	3.500,00	3.500,00
<i>541430 an den öffentlichen Bereich - an Gemeinden und Gemeindeverbände ** Sonderausgleichszahlung Tourismus</i>	<i>3.855,00</i>	<i>3.900,00</i>	<i>3.500,00</i>	<i>3.500,00</i>	<i>3.500,00</i>	<i>3.500,00</i>	<i>3.500,00</i>
E14 Sonstige laufende Aufwendungen	439,50	450,00	450,00	450,00	450,00	450,00	450,00
<i>564300 Sonstige Beiträge ** Mitgliedsbeitrag Tourismusverein SÜW</i>	<i>439,50</i>	<i>450,00</i>	<i>450,00</i>	<i>450,00</i>	<i>450,00</i>	<i>450,00</i>	<i>450,00</i>
E15 Summe der laufenden Aufwendungen aus Verwaltungstätigkeit	4.746,25	4.880,00	4.475,00	4.475,00	4.475,00	4.475,00	4.475,00
E16 Laufendes Ergebnis aus Verwaltungstätigkeit	- 4.746,25	- 4.880,00	- 4.475,00	- 4.475,00	- 4.475,00	- 4.475,00	- 4.475,00
E19 Saldo der Zins- und sonstigen Finanzerträge und -aufwendungen							
E20 Ordentliches Ergebnis	- 4.746,25	- 4.880,00	- 4.475,00	- 4.475,00	- 4.475,00	- 4.475,00	- 4.475,00
E21 Außerordentliches Ergebnis							
E22 Saldo aus internen Leistungsbeziehungen							
E23 <u>Jahresergebnis (Jahresüberschuss / Jahresfehlbetrag)</u>	<u>- 4.746,25</u>	<u>- 4.880,00</u>	<u>- 4.475,00</u>	<u>- 4.475,00</u>	<u>- 4.475,00</u>	<u>- 4.475,00</u>	<u>- 4.475,00</u>
F23 Saldo der ordentlichen und außerordentlichen Ein- und Auszahlungen	- 3.855,00	- 4.450,00	- 4.050,00	- 4.050,00	- 4.050,00	- 4.050,00	- 4.050,00
F27 Summe der Einzahlungen aus Investitionstätigkeit							
F32 Summe der Auszahlungen aus Investitionstätigkeit							
F33 Saldo der Ein- und Auszahlungen aus Investitionstätigkeit							
F34 <u>Finanzmittelüberschuss /-fehlbetrag</u>	<u>- 3.855,00</u>	<u>- 4.450,00</u>	<u>- 4.050,00</u>	<u>- 4.050,00</u>	<u>- 4.050,00</u>	<u>- 4.050,00</u>	<u>- 4.050,00</u>

Ergebnis- und Finanzhaushalt 57500 Tourismus:						
Bezeichnung	Ergebnis Vorvorjahr 2020	Vorjahr 2021	Planjahr 2022	Planjahr 2023	Planjahr 2024	Planjahr 2025
F37	Saldo der Ein- und Auszahlungen aus Investitionskrediten					
F38c	+ Einzahlungen durchlaufende Gelder					
F38d	- Auszahlungen durchlaufende Gelder					
F38	Veränderung der Forderungen gegenüber der Verbandsgemeinde im Rahmen der Einheitskasse					
F39	Veränderung der Verbindlichkeiten gegenüber der Verbandsgemeinde im Rahmen der Einheitskasse					
F40	Saldo der Ein- und Auszahlungen aus Finanzierungstätigkeit					
F41	Saldo der durchlaufenden Gelder					
F42	Verwendung Finanzmittelüberschuss / Deckung Finanzmittelfehlbetrag					
F43	Veränderung der liquiden Mittel (einschl. durchlaufende Gelder)					
F44	nachrichtlich: Ausgleich Finanzhaushalt (F23 - F36)	- 3.855,00	- 4.450,00	- 4.050,00	- 4.050,00	- 4.050,00
F90	Kontrolle F34 F40 = 0,00	- 3.855,00	- 4.450,00	- 4.050,00	- 4.050,00	- 4.050,00

** : Buchungsstelle - Bemerkung

Übersicht über die Teilhaushalte und die zugeordneten Produkte

Hauptplan 2022/2023

72 Schweighofen

Muster 9a
(zu § 4 Abs. 4 GemHVO)

Teilhaushalt: 2 | Teilhaushalt 2

Produkt	Bezeichnung
11459	Zentrale Dienste - Sonstige Hilfskräfte
12200	Ordnungsangelegenheiten
28110	Heimat-, Kultur- und Brauchtumpflege
33100	Förderung von Trägern der Wohlfahrtspflege
36210	Jugendarbeit
36500	Kindertagesstätten
36610	Spielplätze
36620	Jugendraum
42100	Allgemeine Sportförderung
42400	kommunale Sportstätten
55100	Öffentliches Grün und sonstige Erholungseinrichtungen
57310	Durchführung von Märkten
57370	Grillhütten und -plätze

Ergebnis- und Finanzhaushalt Schweighofen

Hauptplan 2022/2023

72 Schweighofen

Muster 6
(zu § 2 Abs. 1 GemHVO)

Teilhaushalt: 2 Teilhaushalt 2

Ifd. Nr.	Ergebnis- und Finanzhaushalt	Ergebnisse des Haushaltsvorvorjahres	Ansätze des Haushaltsvorjahres einschl. Nachträge	Ansätze des Haushaltsjahres	Planungsdaten des Haushaltsfolgejahres	Planungsdaten des zweiten Haushaltsfolgejahres	Planungsdaten des dritten Haushaltsfolgejahres
		2020	2021	2022	2023	2024	2025
E1	Steuern und ähnliche Abgaben						
E2	Zuwendungen, allgemeine Umlagen und sonstige	224.378,91	209.990,00	220.805,00	220.750,00	226.490,00	226.430,00
	414420 vom öffentlichen Bereich - vom Land	5.376,42					
	414430 vom öffentlichen Bereich - von Gemeinden und Gemeindeverbänden	216.668,28	207.900,00	218.000,00	218.000,00	224.000,00	224.000,00
	414510 Zuweisungen und Zuschüsse für laufende Zwecke - vom privaten Bereich - von privaten Unternehmen	201,50					
	415100 Erträge aus der Auflösung von Sonderposten aus Zuwendungen	2.132,71	2.090,00	2.805,00	2.750,00	2.490,00	2.430,00
E3	Erträge der sozialen Sicherung	378,68	800,00	1.000,00	1.000,00	1.000,00	1.000,00
	426130 vom Bund - für Eingliederungsleistungen	378,68	800,00	1.000,00	1.000,00	1.000,00	1.000,00
E4	Öffentlich-rechtliche Leistungsentgelte	950,00	940,00	950,00	950,00	950,00	950,00
	432600 Zahlungen des Dualen Systems Deutschland für kommunale Leistungen	950,00	940,00	950,00	950,00	950,00	950,00
E5	Privatrechtliche Leistungsentgelte	8.612,88	9.300,00	91.930,00	9.330,00	9.330,00	9.330,00
	441100 Erträge aus Verkäufen (einschl. gewerblicher Tätigkeit)			82.600,00			
	441200 Mieten und Pachten	4.328,88	4.300,00	4.330,00	4.330,00	4.330,00	4.330,00
	441400 Beteiligung Essenskosten	4.284,00	5.000,00	5.000,00	5.000,00	5.000,00	5.000,00
E6	Kostenerstattungen und Kostenumlagen	1.834,05	2.000,00	2.400,00	2.400,00	2.400,00	2.400,00
	442900 Kostenerstattungen und Kostenumlagen von übrigen Bereichen	1.834,05	2.000,00	2.400,00	2.400,00	2.400,00	2.400,00
E7	Sonstige laufende Erträge	0,57					
	464400 Verbrauchssteuern	0,57					
E8	Summe der laufenden Erträge aus Verwaltungstätigkeit	236.155,09	223.030,00	317.085,00	234.430,00	240.170,00	240.110,00
E9	Personal- und Versorgungsaufwendungen	257.418,15	235.640,00	230.330,00	242.790,00	242.790,00	242.790,00
	502210 Arbeitnehmer - Vergütungen	196.165,46	178.500,00	174.210,00	182.790,00	182.790,00	182.790,00
	502220 Arbeitnehmer - Leistungszulagen	3.691,73	3.530,00	3.560,00	3.900,00	3.900,00	3.900,00
	502990 Sonstige - Sonstige	378,68	800,00	1.000,00	1.000,00	1.000,00	1.000,00
	503200 Arbeitnehmer	15.286,99	13.960,00	13.750,00	14.450,00	14.450,00	14.450,00
	504200 Arbeitnehmer	41.198,66	37.660,00	36.800,00	39.630,00	39.630,00	39.630,00

Ergebnis- und Finanzhaushalt Schweighofen

Hauptplan 2022/2023

72 Schweighofen

Muster 6
(zu § 2 Abs. 1 GemHVO)

Teilhaushalt: 2 Teilhaushalt 2

Ifd. Nr.	Ergebnis- und Finanzhaushalt	Ergebnisse des Haushaltsvorvorjahres	Ansätze des Haushaltsvorjahres einschl. Nachträge	Ansätze des Haushaltsjahres	Planungsdaten des Haushaltsfolgejahres	Planungsdaten des zweiten Haushaltsfolgejahres	Planungsdaten des dritten Haushaltsfolgejahres
		2020	2021	2022	2023	2024	2025
	505200 Arbeitnehmer	26,28					
	506290 Arbeitnehmer - Sonstige	159,60	180,00	160,00	160,00	160,00	160,00
	509000 Pauschalierte Lohnsteuer	510,75	1.010,00	850,00	860,00	860,00	860,00
E10	Aufwendungen für Sach- und Dienstleistungen	15.843,73	22.430,00	40.580,00	23.680,00	23.680,00	23.680,00
	522100 Aufwendungen für Strom	1.343,35	1.500,00	1.500,00	1.500,00	1.500,00	1.500,00
	522200 Aufwendungen für Wasser / Abwasser	1.415,05	1.470,00	1.470,00	1.470,00	1.470,00	1.470,00
	522300 Aufwendungen für Abfall	596,40	650,00	650,00	650,00	650,00	650,00
	522400 Aufwendungen für Heizung (Gas, Heizöl)	1.807,36	2.200,00	2.500,00	2.500,00	2.500,00	2.500,00
	523100 Unterhaltung der Grundstücke, Außenanlagen, Gebäude und Gebäudeeinrichtungen	2.058,35	4.850,00	21.650,00	4.750,00	4.750,00	4.750,00
	523200 Bewirtschaftung der Grundstücke, Außenanlagen, Gebäude und Gebäudeeinrichtungen	1.295,10	1.650,00	1.750,00	1.750,00	1.750,00	1.750,00
	523700 Unterhaltung der Betriebs- und Geschäftsausstattung		350,00	350,00	350,00	350,00	350,00
	523800 Geringwertige Geräte, Ausstattungs-, Ausrüstungs- und sonstige Gebrauchsgegenstände	875,62	2.000,00	1.650,00	1.650,00	1.650,00	1.650,00
	524200 Essenskosten	2.664,53	4.000,00	4.000,00	4.000,00	4.000,00	4.000,00
	524400 Laborbedarf, Werkstättenbedarf, Lebensmittel, Arzneimittel, Verbandstoffe, Sanitätsverbrauchsmaterial, Baumaterial, sonstiger Anstaltsbedarf, Saat- und Pflanzgut	65,21	200,00	500,00	500,00	500,00	500,00
	524500 Verbrauchsmittel an Schulen: Lehr- und Unterrichtsmittel (Landkarten, Filme, Zeichnungen, physikalische und chemische Stoffe), Lernmittel, Schulbücher, Werkstoffe	67,12	400,00	400,00	400,00	400,00	400,00
	524900 Sonstige Aufwendungen für Sachleistungen	127,25	600,00	600,00	600,00	600,00	600,00
	525430 an den öffentlichen Bereich - an Gemeinden und Gemeindeverbände	552,00	560,00	560,00	560,00	560,00	560,00
	529200 sonstige Aufwendungen für Dienstleistungen	2.976,39	2.000,00	3.000,00	3.000,00	3.000,00	3.000,00
E11	Abschreibungen	8.748,29	7.860,00	8.485,00	8.370,00	7.925,00	7.860,00
	539900 Sonstige Abschreibungen und außerplanmäßige Abschreibungen - Sonstige Abschreibungen	8.748,29	7.860,00	8.485,00	8.370,00	7.925,00	7.860,00
E12	Zuwendungen, Umlagen und sonstige Transferaufwendungen						
E13	Aufwendungen der sozialen Sicherung						
E14	Sonstige laufende Aufwendungen	4.165,71	5.630,00	6.815,00	7.715,00	7.720,00	7.715,00
	561100 Aufwendungen für Personaleinstellungen	654,04					
	561200 Aufwendungen für Aus- und Fortbildung, Umschulung	658,78	1.500,00	1.500,00	1.500,00	1.500,00	1.500,00
	561300 Aufwendungen für übernommene Reisekosten für Dienstreisen und Dienstgänge - Fahrtkostenerstattung u.a.	428,25	700,00	700,00	700,00	700,00	700,00

Ergebnis- und Finanzhaushalt Schweighofen

Hauptplan 2022/2023

72 Schweighofen

Muster 6
(zu § 2 Abs. 1 GemHVO)

Teilhaushalt: 2 Teilhaushalt 2

Ifd. Nr.	Ergebnis- und Finanzhaushalt	Ergebnisse des Haushaltsvorvorjahres	Ansätze des Haushaltsvorjahres einschl. Nachträge	Ansätze des Haushaltsjahres	Planungsdaten des Haushaltsfolgejahres	Planungsdaten des zweiten Haushaltsfolgejahres	Planungsdaten des dritten Haushaltsfolgejahres
		2020	2021	2022	2023	2024	2025
	562410 Datenverarbeitung - laufende Lizenzaufwendungen			900,00	1.800,00	1.800,00	1.800,00
	563100 Büromaterial	231,52	300,00	300,00	300,00	300,00	300,00
	563200 Fachliteratur, Zeitschriften, Bücher, Gesetze u.ä.	53,50	100,00	100,00	100,00	100,00	100,00
	563410 Telefon, Datenübertragungskosten - Fernmeldegebühren	603,85	1.100,00	1.100,00	1.100,00	1.100,00	1.100,00
	563460 Telefon, Datenübertragungskosten - Rundfunk- und Fernsehgebühren	69,96	80,00	80,00	80,00	80,00	80,00
	563500 öffentliche Bekanntmachungen		250,00	250,00	250,00	250,00	250,00
	564110 Versicherungsbeiträge - Gebäudeversicherungen	364,04	370,00	390,00	390,00	390,00	390,00
	564140 Versicherungsbeiträge - Unfallversicherungen	833,00	950,00	950,00	950,00	950,00	950,00
	564190 Versicherungsbeiträge - Sonstige Versicherungen	69,28	75,00	315,00	315,00	315,00	315,00
	564300 Sonstige Beiträge	56,00	60,00	60,00	60,00	60,00	60,00
	568100 Grundsteuer	143,49	145,00	170,00	170,00	175,00	170,00
E15	Summe der laufenden Aufwendungen aus Verwaltungstätigkeit	286.175,88	271.560,00	286.210,00	282.555,00	282.115,00	282.045,00
E16	Laufendes Ergebnis aus Verwaltungstätigkeit	- 50.020,79	- 48.530,00	30.875,00	- 48.125,00	- 41.945,00	- 41.935,00
E17	Zinserträge und sonstige Finanzerträge						
E18	Zinsaufwendungen und sonstige Finanzaufwendungen						
E19	Saldo der Zins- und sonstigen Finanzerträge und -aufwendungen						
E20	Ordentliches Ergebnis	- 50.020,79	- 48.530,00	30.875,00	- 48.125,00	- 41.945,00	- 41.935,00
E21	Außerordentliches Ergebnis						
E22	Saldo aus internen Leistungsbeziehungen	- 148,72	- 740,00	- 700,00	- 700,00	- 700,00	- 700,00
E23	Jahresergebnis (Jahresüberschuss / Jahresfehlbetrag)	- 50.169,51	- 49.270,00	30.175,00	- 48.825,00	- 42.645,00	- 42.635,00
F23	Saldo der ordentlichen und außerordentlichen Ein- und Auszahlungen	- 18.551,29	- 43.500,00	35.855,00	- 43.205,00	- 37.210,00	- 37.205,00
F24	Einzahlungen aus Investitionszuwendungen	142,00					
	681900 Investitionszuwendungen von übrigen Bereichen	142,00					
F25	Einzahlungen aus Beiträgen und ähnlichen Entgelten						
F26	Sonstige Investitionseinzahlungen			13.040,00			
	685100 Einzahlungen für unbebaute Grundstücke und grundstücksgleiche Rechte			13.040,00			

Ergebnis- und Finanzhaushalt Schweighofen

Hauptplan 2022/2023

72 Schweighofen

Muster 6
(zu § 2 Abs. 1 GemHVO)

Teilhaushalt: 2 Teilhaushalt 2

Ifd. Nr.	Ergebnis- und Finanzhaushalt	Ergebnisse des Haushaltsvorjahres	Ansätze des Haushaltsvorjahres einschl. Nachträge	Ansätze des Haushaltsjahres	Planungsdaten des Haushaltsfolgejahres	Planungsdaten des zweiten Haushaltsfolgejahres	Planungsdaten des dritten Haushaltsfolgejahres
		2020	2021	2022	2023	2024	2025
F27	Summe der Einzahlungen aus Investitionstätigkeit	142,00		13.040,00			
F28	Auszahlungen für immaterielle Vermögensgegenstände						
F29	Auszahlungen für Sachanlagen	81,50					
	785930 Auszahlungen für Anlagen im Bau und für geleistete Anzahlungen - Baumaßnahmen	81,50					
F30	Auszahlungen für Finanzanlagen						
F31	Sonstige Investitionsauszahlungen						
F32	Summe der Auszahlungen aus Investitionstätigkeit	81,50					
F33	Saldo der Ein- und Auszahlungen aus Investitionstätigkeit	60,50		13.040,00			
F34	Finanzmittelüberschuss /-fehlbetrag	- 18.490,79	- 43.500,00	48.895,00	- 43.205,00	- 37.210,00	- 37.205,00
F35	Aufnahme von Investitionskrediten						
F36	Tilgung von Investitionskrediten						
F37	Saldo der Ein- und Auszahlungen aus Investitionskrediten						
F38a	+ Einzahlungen Forderungen Einheitskasse						
F38b	- Auszahlungen Forderungen Einheitskasse						
F38c	+ Einzahlungen durchlaufende Gelder						
F38d	- Auszahlungen durchlaufende Gelder						
F38	Veränderung der Forderungen gegenüber der Verbandsgemeinde im Rahmen der Einheitskasse						
F39a	Einzahlungen Verbindlichkeiten Einheitskasse						
F39b	Auszahlungen Verbindlichkeiten Einheitskasse						
F39	Veränderung der Verbindlichkeiten gegenüber der Verbandsgemeinde im Rahmen der Einheitskasse						
F40	Saldo der Ein- und Auszahlungen aus Finanzierungstätigkeit						

Ergebnis- und Finanzhaushalt Schweighofen

Hauptplan 2022/2023

72 Schweighofen

Muster 6
(zu § 2 Abs. 1 GemHVO)

Teilhaushalt: 2 Teilhaushalt 2

Ifd. Nr.	Ergebnis- und Finanzhaushalt	Ergebnisse des Haushalts- vorvorjahres	Ansätze des Haushalts- vorjahres einschl. Nachträge	Ansätze des Haushalts- jahres	Planungsdaten des Haushalts- folgejahres	Planungsdaten des zweiten Haushalts- folgejahres	Planungsdaten des dritten Haushalts- folgejahres
		2020	2021	2022	2023	2024	2025
F41	Saldo der durchlaufenden Gelder						
F42	Verwendung Finanzmittelüberschuss / Deckung Finanzmittelfehlbetrag						
F43	Veränderung der liquiden Mittel (einschl. durchlaufende Gelder)						
F44	nachrichtlich: Ausgleich Finanzhaushalt (F23 - F36)	- 18.551,29	- 43.500,00	35.855,00	- 43.205,00	- 37.210,00	- 37.205,00
F90	Kontrolle F34 F40 = 0,00	- 18.490,79	- 43.500,00	48.895,00	- 43.205,00	- 37.210,00	- 37.205,00

Produkt - Nr.:	Produkt - Bezeichnung:	Haushaltsjahr:
11459	Zentrale Dienste - Sonstige Hilfskräfte	2022 / 2023

Ergebnis- und Finanzhaushalt 11459 Zentrale Dienste - Sonstige Hilfskräfte:							
Bezeichnung	Ergebnis Vorvorjahr 2020	Vorjahr 2021	Planjahr 2022	Planjahr 2023	Planjahr 2024	Planjahr 2025	
E3 Erträge der sozialen Sicherung <i>426130 vom Bund - für Eingliederungsleistungen ** 1-Euro-Jobber</i>	378,68 378,68	800,00 800,00	1.000,00 1.000,00	1.000,00 1.000,00	1.000,00 1.000,00	1.000,00 1.000,00	1.000,00 1.000,00
E8 Summe der laufenden Erträge aus Verwaltungstätigkeit	378,68	800,00	1.000,00	1.000,00	1.000,00	1.000,00	1.000,00
E9 Personal- und Versorgungsaufwendungen <i>502990 Sonstige - Sonstige</i>	378,68 378,68	800,00 800,00	1.000,00 1.000,00	1.000,00 1.000,00	1.000,00 1.000,00	1.000,00 1.000,00	1.000,00 1.000,00
E14 Sonstige laufende Aufwendungen <i>561300 Aufwendungen für übernommene Reisekosten für Dienstreisen und Dienstgänge - Fahrtkostenerstattung u.a.</i>		200,00 200,00	200,00 200,00	200,00 200,00	200,00 200,00	200,00 200,00	200,00 200,00
E15 Summe der laufenden Aufwendungen aus Verwaltungstätigkeit	378,68	1.000,00	1.200,00	1.200,00	1.200,00	1.200,00	1.200,00
E16 Laufendes Ergebnis aus Verwaltungstätigkeit		- 200,00	- 200,00	- 200,00	- 200,00	- 200,00	- 200,00
E19 Saldo der Zins- und sonstigen Finanzerträge und -aufwendungen							
E20 Ordentliches Ergebnis		- 200,00	- 200,00	- 200,00	- 200,00	- 200,00	- 200,00
E21 Außerordentliches Ergebnis							
E22 Saldo aus internen Leistungsbeziehungen							
E23 <u>Jahresergebnis (Jahresüberschuss / Jahresfehlbetrag)</u>		- 200,00	- 200,00	- 200,00	- 200,00	- 200,00	- 200,00
F23 Saldo der ordentlichen und außerordentlichen Ein- und Auszahlungen		- 200,00	- 200,00	- 200,00	- 200,00	- 200,00	- 200,00
F27 Summe der Einzahlungen aus Investitionstätigkeit							
F32 Summe der Auszahlungen aus Investitionstätigkeit							
F33 Saldo der Ein- und Auszahlungen aus Investitionstätigkeit							
F34 <u>Finanzmittelüberschuss /-fehlbetrag</u>		- 200,00	- 200,00	- 200,00	- 200,00	- 200,00	- 200,00
F37 Saldo der Ein- und Auszahlungen aus Investitionskrediten							
F38c + Einzahlungen durchlaufende Gelder							
F38d - Auszahlungen durchlaufende Gelder							

Ergebnis- und Finanzhaushalt 11459 Zentrale Dienste - Sonstige Hilfskräfte:						
Bezeichnung	Ergebnis Vorvorjahr 2020	Vorjahr 2021	Planjahr 2022	Planjahr 2023	Planjahr 2024	Planjahr 2025
F38	Veränderung der Forderungen gegenüber der Verbandsgemeinde im Rahmen der Einheitskasse					
F39	Veränderung der Verbindlichkeiten gegenüber der Verbandsgemeinde im Rahmen der Einheitskasse					
F40	<u>Saldo der Ein- und Auszahlungen aus Finanzierungstätigkeit</u>					
F41	Saldo der durchlaufenden Gelder					
F42	<u>Verwendung Finanzmittelüberschuss / Deckung Finanzmittelfehlbetrag</u>					
F43	Veränderung der liquiden Mittel (einschl. durchlaufende Gelder)					
F44	nachrichtlich: Ausgleich Finanzhaushalt (F23 - F36)		- 200,00	- 200,00	- 200,00	- 200,00
F90	Kontrolle F34 F40 = 0,00		- 200,00	- 200,00	- 200,00	- 200,00

** : Buchungsstelle - Bemerkung

Produkt - Nr.:	Produkt - Bezeichnung:	Haushaltsjahr:
12200	Ordnungsangelegenheiten	2022 / 2023

Ergebnis- und Finanzhaushalt 12200 Ordnungsangelegenheiten:							
Bezeichnung	Ergebnis Vorvorjahr 2020	Vorjahr 2021	Planjahr 2022	Planjahr 2023	Planjahr 2024	Planjahr 2025	
E4 Öffentlich-rechtliche Leistungsentgelte <i>432600 Zahlungen des Dualen Systems Deutschland für kommunale Leistungen ** Entgelt für die Sauberhaltung der Glascontainerstellplätze</i>	950,00 950,00	940,00 940,00	950,00 950,00	950,00 950,00	950,00 950,00	950,00 950,00	950,00 950,00
E7 Sonstige laufende Erträge <i>464400 Verbrauchssteuern</i>	0,57 0,57						
E8 Summe der laufenden Erträge aus Verwaltungstätigkeit	950,57	940,00	950,00	950,00	950,00	950,00	950,00
E15 Summe der laufenden Aufwendungen aus Verwaltungstätigkeit							
E16 Laufendes Ergebnis aus Verwaltungstätigkeit	950,57	940,00	950,00	950,00	950,00	950,00	950,00
E19 Saldo der Zins- und sonstigen Finanzerträge und -aufwendungen							
E20 Ordentliches Ergebnis	950,57	940,00	950,00	950,00	950,00	950,00	950,00
E21 Außerordentliches Ergebnis							
E22 Saldo aus internen Leistungsbeziehungen							
<u>E23 Jahresergebnis (Jahresüberschuss / Jahresfehlbetrag)</u>	<u>950,57</u>	<u>940,00</u>	<u>950,00</u>	<u>950,00</u>	<u>950,00</u>	<u>950,00</u>	<u>950,00</u>
F23 Saldo der ordentlichen und außerordentlichen Ein- und Auszahlungen	- 178,60	940,00	950,00	950,00	950,00	950,00	950,00
F27 Summe der Einzahlungen aus Investitionstätigkeit							
F32 Summe der Auszahlungen aus Investitionstätigkeit							
F33 Saldo der Ein- und Auszahlungen aus Investitionstätigkeit							
<u>F34 Finanzmittelüberschuss /-fehlbetrag</u>	<u>- 178,60</u>	<u>940,00</u>	<u>950,00</u>	<u>950,00</u>	<u>950,00</u>	<u>950,00</u>	<u>950,00</u>
F37 Saldo der Ein- und Auszahlungen aus Investitionskrediten							
F38c + Einzahlungen durchlaufende Gelder							
F38d - Auszahlungen durchlaufende Gelder							
F38 Veränderung der Forderungen gegenüber der Verbandsgemeinde im Rahmen der Einheitskasse							

Ergebnis- und Finanzhaushalt 12200 Ordnungsangelegenheiten:						
Bezeichnung	Ergebnis Vorvorjahr 2020	Vorjahr 2021	Planjahr 2022	Planjahr 2023	Planjahr 2024	Planjahr 2025
F39	Veränderung der Verbindlichkeiten gegenüber der Verbandsgemeinde im Rahmen der Einheitskasse					
F40	<u>Saldo der Ein- und Auszahlungen aus Finanzierungstätigkeit</u>					
F41	Saldo der durchlaufenden Gelder					
F42	<u>Verwendung Finanzmittelüberschuss / Deckung Finanzmittelfehlbetrag</u>					
F43	Veränderung der liquiden Mittel (einschl. durchlaufende Gelder)					
F44	nachrichtlich: Ausgleich Finanzhaushalt (F23 - F36)	- 178,60	940,00	950,00	950,00	950,00
F90	Kontrolle F34 F40 = 0,00	- 178,60	940,00	950,00	950,00	950,00

** : Buchungsstelle - Bemerkung

Produkt - Nr.:	Produkt - Bezeichnung:	Haushaltsjahr:
28110	Heimat-, Kultur- und Brauchtumspflege	2022 / 2023

Ergebnis- und Finanzhaushalt 28110 Heimat-, Kultur- und Brauchtumspflege:						
Bezeichnung	Ergebnis Vorvorjahr 2020	Vorjahr 2021	Planjahr 2022	Planjahr 2023	Planjahr 2024	Planjahr 2025
E8 Summe der laufenden Erträge aus Verwaltungstätigkeit						
E10 Aufwendungen für Sach- und Dienstleistungen <i>524900 Sonstige Aufwendungen für Sachleistungen ** Seniorennachmittag, Martinsumzug</i>	127,25 127,25	250,00 250,00	250,00 250,00	250,00 250,00	250,00 250,00	250,00 250,00
E14 Sonstige laufende Aufwendungen <i>564300 Sonstige Beiträge ** Histor. Verein der Pfalz</i>	30,00 30,00	30,00 30,00	30,00 30,00	30,00 30,00	30,00 30,00	30,00 30,00
E15 Summe der laufenden Aufwendungen aus Verwaltungstätigkeit	157,25	280,00	280,00	280,00	280,00	280,00
E16 Laufendes Ergebnis aus Verwaltungstätigkeit	- 157,25	- 280,00	- 280,00	- 280,00	- 280,00	- 280,00
E19 Saldo der Zins- und sonstigen Finanzerträge und -aufwendungen						
E20 Ordentliches Ergebnis	- 157,25	- 280,00	- 280,00	- 280,00	- 280,00	- 280,00
E21 Außerordentliches Ergebnis						
E22 Saldo aus internen Leistungsbeziehungen						
E23 Jahresergebnis (Jahresüberschuss / Jahresfehlbetrag)	- 157,25	- 280,00	- 280,00	- 280,00	- 280,00	- 280,00
F23 Saldo der ordentlichen und außerordentlichen Ein- und Auszahlungen	- 90,59	- 280,00	- 280,00	- 280,00	- 280,00	- 280,00
F27 Summe der Einzahlungen aus Investitionstätigkeit						
F32 Summe der Auszahlungen aus Investitionstätigkeit						
F33 Saldo der Ein- und Auszahlungen aus Investitionstätigkeit						
F34 Finanzmittelüberschuss /-fehlbetrag	- 90,59	- 280,00	- 280,00	- 280,00	- 280,00	- 280,00
F37 Saldo der Ein- und Auszahlungen aus Investitionskrediten						
F38c + Einzahlungen durchlaufende Gelder						
F38d - Auszahlungen durchlaufende Gelder						
F38 Veränderung der Forderungen gegenüber der Verbandsgemeinde im Rahmen der Einheitskasse						

Ergebnis- und Finanzhaushalt 28110 Heimat-, Kultur- und Brauchtumspflege:

Bezeichnung	Ergebnis Vorvorjahr 2020	Vorjahr 2021	Planjahr 2022	Planjahr 2023	Planjahr 2024	Planjahr 2025
F39 Veränderung der Verbindlichkeiten gegenüber der Verbandsgemeinde im Rahmen der Einheitskasse						
F40 <u>Saldo der Ein- und Auszahlungen aus Finanzierungstätigkeit</u>						
F41 <u>Saldo der durchlaufenden Gelder</u>						
F42 <u>Verwendung Finanzmittelüberschuss / Deckung Finanzmittelfehlbetrag</u>						
F43 <u>Veränderung der liquiden Mittel (einschl. durchlaufende Gelder)</u>						
F44 nachrichtlich: Ausgleich Finanzhaushalt (F23 - F36)	- 90,59	- 280,00	- 280,00	- 280,00	- 280,00	- 280,00
F90 Kontrolle F34 F40 = 0,00	- 90,59	- 280,00	- 280,00	- 280,00	- 280,00	- 280,00

** : Buchungsstelle - Bemerkung

Produkt - Nr.:	Produkt - Bezeichnung:	Haushaltsjahr:
33100	Förderung von Trägern der Wohlfahrtspflege	2022 / 2023

Ergebnis- und Finanzhaushalt 33100 Förderung von Trägern der Wohlfahrtspflege:							
Bezeichnung	Ergebnis Vorvorjahr 2020	Vorjahr 2021	Planjahr 2022	Planjahr 2023	Planjahr 2024	Planjahr 2025	
E8 Summe der laufenden Erträge aus Verwaltungstätigkeit							
E14 Sonstige laufende Aufwendungen	26,00	30,00	30,00	30,00	30,00	30,00	30,00
564300 Sonstige Beiträge	26,00	30,00	30,00	30,00	30,00	30,00	30,00
** Verein "Lebenshilfe für geistig Behinderte"							
E15 Summe der laufenden Aufwendungen aus Verwaltungstätigkeit	26,00	30,00	30,00	30,00	30,00	30,00	30,00
E16 Laufendes Ergebnis aus Verwaltungstätigkeit	- 26,00	- 30,00	- 30,00	- 30,00	- 30,00	- 30,00	- 30,00
E19 Saldo der Zins- und sonstigen Finanzerträge und -aufwendungen							
E20 Ordentliches Ergebnis	- 26,00	- 30,00	- 30,00	- 30,00	- 30,00	- 30,00	- 30,00
E21 Außerordentliches Ergebnis							
E22 Saldo aus internen Leistungsbeziehungen							
E23 <u>Jahresergebnis (Jahresüberschuss / Jahresfehlbetrag)</u>	<u>- 26,00</u>	<u>- 30,00</u>	<u>- 30,00</u>	<u>- 30,00</u>	<u>- 30,00</u>	<u>- 30,00</u>	<u>- 30,00</u>
F23 Saldo der ordentlichen und außerordentlichen Ein- und Auszahlungen	- 26,00	- 30,00	- 30,00	- 30,00	- 30,00	- 30,00	- 30,00
F27 Summe der Einzahlungen aus Investitionstätigkeit							
F32 Summe der Auszahlungen aus Investitionstätigkeit							
F33 Saldo der Ein- und Auszahlungen aus Investitionstätigkeit							
F34 <u>Finanzmittelüberschuss /-fehlbetrag</u>	<u>- 26,00</u>	<u>- 30,00</u>	<u>- 30,00</u>	<u>- 30,00</u>	<u>- 30,00</u>	<u>- 30,00</u>	<u>- 30,00</u>
F37 Saldo der Ein- und Auszahlungen aus Investitionskrediten							
F38c + Einzahlungen durchlaufende Gelder							
F38d - Auszahlungen durchlaufende Gelder							
F38 Veränderung der Forderungen gegenüber der Verbandsgemeinde im Rahmen der Einheitskasse							
F39 Veränderung der Verbindlichkeiten gegenüber der Verbandsgemeinde im Rahmen der Einheitskasse							

Ergebnis- und Finanzhaushalt 33100 Förderung von Trägern der Wohlfahrtspflege:

Bezeichnung	Ergebnis Vorvorjahr 2020	Vorjahr 2021	Planjahr 2022	Planjahr 2023	Planjahr 2024	Planjahr 2025
F40 <u>Saldo der Ein- und Auszahlungen aus Finanzierungstätigkeit</u>						
F41 <u>Saldo der durchlaufenden Gelder</u>						
F42 <u>Verwendung Finanzmittelüberschuss / Deckung Finanzmittelfehlbetrag</u>						
F43 <u>Veränderung der liquiden Mittel (einschl. durchlaufende Gelder)</u>						
F44 nachrichtlich: Ausgleich Finanzhaushalt (F23 - F36)	- 26,00	- 30,00	- 30,00	- 30,00	- 30,00	- 30,00
F90 Kontrolle F34 F40 = 0,00	- 26,00	- 30,00	- 30,00	- 30,00	- 30,00	- 30,00

**: Buchungsstelle - Bemerkung

Produkt - Nr.:	Produkt - Bezeichnung:	Haushaltsjahr:
36500	Kindertagesstätten	2022 / 2023

Ergebnis- und Finanzhaushalt 36500 Kindertagesstätten:

Bezeichnung	Ergebnis Vorvorjahr 2020	Vorjahr 2021	Planjahr 2022	Planjahr 2023	Planjahr 2024	Planjahr 2025
E2 Zuwendungen, allgemeine Umlagen und sonstige	223.598,15	209.260,00	219.355,00	219.300,00	225.040,00	225.040,00
414420 vom öffentlichen Bereich - vom Land	5.376,03					
414430 vom öffentlichen Bereich - von Gemeinden und Gemeindeverbänden	216.668,28	207.900,00	218.000,00	218.000,00	224.000,00	224.000,00
414510 Zuweisungen und Zuschüsse für laufende Zwecke - vom privaten Bereich - von privaten Unternehmen	201,50					
415100 Erträge aus der Auflösung von Sonderposten aus Zuwendungen	1.352,34	1.360,00	1.355,00	1.300,00	1.040,00	1.040,00
E5 Privatrechtliche Leistungsentgelte	8.612,88	9.300,00	9.330,00	9.330,00	9.330,00	9.330,00
441200 Mieten und Pachten ** für Wohnung	4.328,88	4.300,00	4.330,00	4.330,00	4.330,00	4.330,00
441400 Beteiligung Essenskosten	4.284,00	5.000,00	5.000,00	5.000,00	5.000,00	5.000,00
E6 Kostenerstattungen und Kostenumlagen	1.834,05	2.000,00	2.400,00	2.400,00	2.400,00	2.400,00
442900 Kostenerstattungen und Kostenumlagen von übrigen Bereichen ** Nebenkostenerstattung für Wohnung	1.834,05	2.000,00	2.400,00	2.400,00	2.400,00	2.400,00
E8 Summe der laufenden Erträge aus Verwaltungstätigkeit	234.045,08	220.560,00	231.085,00	231.030,00	236.770,00	236.770,00
E9 Personal- und Versorgungsaufwendungen	253.229,33	231.260,00	225.160,00	237.360,00	237.360,00	237.360,00
502210 Arbeitnehmer - Vergütungen	193.234,56	175.800,00	171.090,00	179.500,00	179.500,00	179.500,00
502220 Arbeitnehmer - Leistungszulagen	3.648,60	3.470,00	3.500,00	3.830,00	3.830,00	3.830,00
503200 Arbeitnehmer	15.070,74	13.730,00	13.500,00	14.180,00	14.180,00	14.180,00
504200 Arbeitnehmer	40.587,85	37.090,00	36.090,00	38.860,00	38.860,00	38.860,00
505200 Arbeitnehmer	26,28					
506290 Arbeitnehmer - Sonstige	159,60	180,00	160,00	160,00	160,00	160,00
509000 Pauschalierte Lohnsteuer	501,70	990,00	820,00	830,00	830,00	830,00
E10 Aufwendungen für Sach- und Dienstleistungen	14.820,30	19.720,00	38.120,00	21.420,00	21.420,00	21.420,00
522100 Aufwendungen für Strom	1.343,35	1.500,00	1.500,00	1.500,00	1.500,00	1.500,00
522200 Aufwendungen für Wasser / Abwasser	1.367,66	1.420,00	1.420,00	1.420,00	1.420,00	1.420,00
522300 Aufwendungen für Abfall	596,40	600,00	600,00	600,00	600,00	600,00
522400 Aufwendungen für Heizung (Gas, Heizöl)	1.807,36	2.200,00	2.500,00	2.500,00	2.500,00	2.500,00
523100 Unterhaltung der Grundstücke, Außenanlagen, Gebäude und Gebäudeeinrichtungen ** 2022: Eingangstür, Toilettenfenster, Sonnenschutz/Verdunkelung, Türwächter Notausgang 16.700 EUR	1.761,56	4.000,00	20.700,00	4.000,00	4.000,00	4.000,00
523200 Bewirtschaftung der Grundstücke, Außenanlagen, Gebäude und Gebäudeeinrichtungen	1.295,10	1.600,00	1.700,00	1.700,00	1.700,00	1.700,00
523700 Unterhaltung der Betriebs- und Geschäftsausstattung		300,00	300,00	300,00	300,00	300,00
523800 Geringwertige Geräte, Ausrüstungs- und sonstige Gebrauchsgegenstände	875,62	1.500,00	1.500,00	1.500,00	1.500,00	1.500,00
524200 Essenskosten	2.664,53	4.000,00	4.000,00	4.000,00	4.000,00	4.000,00

Ergebnis- und Finanzhaushalt 36500 Kindertagesstätten:

Bezeichnung	Ergebnis Vorvorjahr 2020	Vorjahr 2021	Planjahr 2022	Planjahr 2023	Planjahr 2024	Planjahr 2025
524400 <i>Laborbedarf, Werkstättenbedarf, Lebensmittel, Arzneimittel, Verbandsstoffe, Sanitätsverbrauchsmaterial, Baumaterial, sonstiger Anstaltsbedarf, Saat- und Pflanzgut</i>	65,21	200,00	500,00	500,00	500,00	500,00
524500 <i>Verbrauchsmittel an Schulen: Lehr- und Unterrichtsmittel (Landkarten, Filme, Zeichnungen, physikalische und chemische Stoffe), Lernmittel, Schulbücher, Werkstoffe</i>	67,12	400,00	400,00	400,00	400,00	400,00
529200 <i>sonstige Aufwendungen für Dienstleistungen ** z.B. arbeitsmedizinische Untersuchung, Honorar Sprachförderung</i>	2.976,39	2.000,00	3.000,00	3.000,00	3.000,00	3.000,00
E11 Abschreibungen	5.211,30	5.110,00	5.010,00	4.925,00	4.490,00	4.490,00
539900 <i>Sonstige Abschreibungen und außerplanmäßige Abschreibungen - Sonstige Abschreibungen</i>	5.211,30	5.110,00	5.010,00	4.925,00	4.490,00	4.490,00
E14 Sonstige laufende Aufwendungen	4.088,69	5.095,00	6.280,00	7.180,00	7.180,00	7.180,00
561100 <i>Aufwendungen für Personaleinstellungen</i>	654,04					
561200 <i>Aufwendungen für Aus- und Fortbildung, Umschulung</i>	658,78	1.500,00	1.500,00	1.500,00	1.500,00	1.500,00
561300 <i>Aufwendungen für übernommene Reisekosten für Dienstreisen und Dienstgänge - Fahrtkostenerstattung u.a.</i>	428,25	500,00	500,00	500,00	500,00	500,00
562410 <i>Datenverarbeitung - laufende Lizenzaufwendungen ** Kita-App</i>			900,00	1.800,00	1.800,00	1.800,00
563100 <i>Büromaterial</i>	231,52	300,00	300,00	300,00	300,00	300,00
563200 <i>Fachliteratur, Zeitschriften, Bücher, Gesetze u.ä.</i>	53,50	100,00	100,00	100,00	100,00	100,00
563410 <i>Telefon, Datenübertragungskosten - Fernmeldegebühren</i>	603,85	1.100,00	1.100,00	1.100,00	1.100,00	1.100,00
563460 <i>Telefon, Datenübertragungskosten - Rundfunk- und Fernsehgebühren</i>	69,96	80,00	80,00	80,00	80,00	80,00
564110 <i>Versicherungsbeiträge - Gebäudeversicherungen</i>	364,04	370,00	390,00	390,00	390,00	390,00
564140 <i>Versicherungsbeiträge - Unfallversicherungen</i>	833,00	950,00	950,00	950,00	950,00	950,00
564190 <i>Versicherungsbeiträge - Sonstige Versicherungen</i>	57,80	60,00	300,00	300,00	300,00	300,00
568100 <i>Grundsteuer</i>	133,95	135,00	160,00	160,00	160,00	160,00
E15 Summe der laufenden Aufwendungen aus Verwaltungstätigkeit	277.349,62	261.185,00	274.570,00	270.885,00	270.450,00	270.450,00
E16 Laufendes Ergebnis aus Verwaltungstätigkeit	- 43.304,54	- 40.625,00	- 43.485,00	- 39.855,00	- 33.680,00	- 33.680,00
E19 Saldo der Zins- und sonstigen Finanzerträge und -aufwendungen						
E20 Ordentliches Ergebnis	- 43.304,54	- 40.625,00	- 43.485,00	- 39.855,00	- 33.680,00	- 33.680,00
E21 Außerordentliches Ergebnis						
E22 Saldo aus internen Leistungsbeziehungen	- 37,18	- 185,00	- 175,00	- 175,00	- 175,00	- 175,00
E23 Jahresergebnis (Jahresüberschuss / Jahresfehlbetrag)	- 43.341,72	- 40.810,00	- 43.660,00	- 40.030,00	- 33.855,00	- 33.855,00
F23 Saldo der ordentlichen und außerordentlichen Ein- und Auszahlungen	- 13.792,74	- 37.060,00	- 40.005,00	- 36.405,00	- 30.405,00	- 30.405,00
F27 Summe der Einzahlungen aus Investitionstätigkeit						
F32 Summe der Auszahlungen aus Investitionstätigkeit						

Ergebnis- und Finanzhaushalt 36500 Kindertagesstätten:						
Bezeichnung	Ergebnis Vorvorjahr 2020	Vorjahr 2021	Planjahr 2022	Planjahr 2023	Planjahr 2024	Planjahr 2025
F33 Saldo der Ein- und Auszahlungen aus Investitionstätigkeit						
F34 Finanzmittelüberschuss /-fehlbetrag	- 13.792,74	- 37.060,00	- 40.005,00	- 36.405,00	- 30.405,00	- 30.405,00
F37 Saldo der Ein- und Auszahlungen aus Investitionskrediten						
F38c + Einzahlungen durchlaufende Gelder						
F38d - Auszahlungen durchlaufende Gelder						
F38 Veränderung der Forderungen gegenüber der Verbandsgemeinde im Rahmen der Einheitskasse						
F39 Veränderung der Verbindlichkeiten gegenüber der Verbandsgemeinde im Rahmen der Einheitskasse						
F40 Saldo der Ein- und Auszahlungen aus Finanzierungstätigkeit						
F41 Saldo der durchlaufenden Gelder						
F42 Verwendung Finanzmittelüberschuss / Deckung Finanzmittelfehlbetrag						
F43 Veränderung der liquiden Mittel (einschl. durchlaufende Gelder)						
F44 nachrichtlich: Ausgleich Finanzhaushalt (F23 - F36)	- 13.792,74	- 37.060,00	- 40.005,00	- 36.405,00	- 30.405,00	- 30.405,00
F90 Kontrolle F34 F40 = 0,00	- 13.792,74	- 37.060,00	- 40.005,00	- 36.405,00	- 30.405,00	- 30.405,00

** : Buchungsstelle - Bemerkung

Produkt - Nr.:	Produkt - Bezeichnung:	Haushaltsjahr:
36610	Spielplätze	2022 / 2023

Ergebnis- und Finanzhaushalt 36610 Spielplätze:							
Bezeichnung	Ergebnis Vorvorjahr 2020	Vorjahr 2021	Planjahr 2022	Planjahr 2023	Planjahr 2024	Planjahr 2025	
E2 Zuwendungen, allgemeine Umlagen und sonstige	689,36	630,00	1.355,00	1.355,00	1.355,00	1.355,00	1.355,00
414420 vom öffentlichen Bereich - vom Land	0,13						
415100 Erträge aus der Auflösung von Sonderposten aus Zuwendungen	689,23	630,00	1.355,00	1.355,00	1.355,00	1.355,00	1.355,00
E5 Privatrechtliche Leistungsentgelte			82.600,00				
441100 Erträge aus Verkäufen (einschl. gewerblicher Tätigkeit)			82.600,00				
** Bauplatzverkauf ehemaliger Spielplatz (=Verkaufspreis abzgl. Bilanzwert der Fläche)							
E8 Summe der laufenden Erträge aus Verwaltungstätigkeit	689,36	630,00	83.955,00	1.355,00	1.355,00	1.355,00	1.355,00
E9 Personal- und Versorgungsaufwendungen	1.366,30	1.200,00	1.390,00	1.480,00	1.480,00	1.480,00	1.480,00
502210 Arbeitnehmer - Vergütungen	1.072,98	900,00	1.040,00	1.100,00	1.100,00	1.100,00	1.100,00
502220 Arbeitnehmer - Leistungszulagen	14,38	20,00	20,00	20,00	20,00	20,00	20,00
503200 Arbeitnehmer	72,17	80,00	80,00	90,00	90,00	90,00	90,00
504200 Arbeitnehmer	203,77	190,00	240,00	260,00	260,00	260,00	260,00
509000 Pauschalierte Lohnsteuer	3,00	10,00	10,00	10,00	10,00	10,00	10,00
E10 Aufwendungen für Sach- und Dienstleistungen	257,39	350,00	450,00	250,00	250,00	250,00	250,00
522200 Aufwendungen für Wasser / Abwasser	47,39	50,00	50,00	50,00	50,00	50,00	50,00
523100 Unterhaltung der Grundstücke, Außenanlagen, Gebäude und Gebäudeeinrichtungen	210,00	300,00	400,00	200,00	200,00	200,00	200,00
E11 Abschreibungen	2.704,59	2.650,00	3.380,00	3.350,00	3.340,00	3.340,00	3.340,00
539900 Sonstige Abschreibungen und außerplanmäßige Abschreibungen - Sonstige Abschreibungen	2.704,59	2.650,00	3.380,00	3.350,00	3.340,00	3.340,00	3.340,00
E15 Summe der laufenden Aufwendungen aus Verwaltungstätigkeit	4.328,28	4.200,00	5.220,00	5.080,00	5.070,00	5.070,00	5.070,00
E16 Laufendes Ergebnis aus Verwaltungstätigkeit	- 3.638,92	- 3.570,00	78.735,00	- 3.725,00	- 3.715,00	- 3.715,00	- 3.715,00
E19 Saldo der Zins- und sonstigen Finanzerträge und -aufwendungen							
E20 Ordentliches Ergebnis	- 3.638,92	- 3.570,00	78.735,00	- 3.725,00	- 3.715,00	- 3.715,00	- 3.715,00
E21 Außerordentliches Ergebnis							
E22 Saldo aus internen Leistungsbeziehungen	- 37,18	- 185,00	- 175,00	- 175,00	- 175,00	- 175,00	- 175,00
E23 Jahresergebnis (Jahresüberschuss / Jahresfehlbetrag)	- 3.676,10	- 3.755,00	78.560,00	- 3.900,00	- 3.890,00	- 3.890,00	- 3.890,00
F23 Saldo der ordentlichen und außerordentlichen Ein- und Auszahlungen	- 1.536,01	- 1.735,00	80.585,00	- 1.905,00	- 1.905,00	- 1.905,00	- 1.905,00
F24 Einzahlungen aus Investitionszuwendungen	142,00						
681900 Investitionszuwendungen von übrigen Bereichen	142,00						

Ergebnis- und Finanzhaushalt 36610 Spielplätze:						
Bezeichnung	Ergebnis Vorvorjahr 2020	Vorjahr 2021	Planjahr 2022	Planjahr 2023	Planjahr 2024	Planjahr 2025
F26 Sonstige Investitionseinzahlungen <i>685100 Einzahlungen für unbebaute Grundstücke und grundstücksgleiche Rechte ** Verkauf ehemaliger Spielplatz F1St 480/31 (Verbuchung Bilanzwert)</i>			13.040,00 <i>13.040,00</i>			
F27 Summe der Einzahlungen aus Investitionstätigkeit	142,00		13.040,00			
F29 Auszahlungen für Sachanlagen <i>785930 Auszahlungen für Anlagen im Bau und für geleistete Anzahlungen - Baumaßnahmen</i>	81,50 <i>81,50</i>					
F32 Summe der Auszahlungen aus Investitionstätigkeit	81,50					
F33 Saldo der Ein- und Auszahlungen aus Investitionstätigkeit	60,50		13.040,00			
F34 <u>Finanzmittelüberschuss /-fehlbetrag</u>	<u>- 1.475,51</u>	<u>- 1.735,00</u>	<u>93.625,00</u>	<u>- 1.905,00</u>	<u>- 1.905,00</u>	<u>- 1.905,00</u>
F37 Saldo der Ein- und Auszahlungen aus Investitionskrediten						
F38c + Einzahlungen durchlaufende Gelder						
F38d - Auszahlungen durchlaufende Gelder						
F38 Veränderung der Forderungen gegenüber der Verbandsgemeinde im Rahmen der Einheitskasse						
F39 Veränderung der Verbindlichkeiten gegenüber der Verbandsgemeinde im Rahmen der Einheitskasse						
F40 <u>Saldo der Ein- und Auszahlungen aus Finanzierungstätigkeit</u>						
F41 Saldo der durchlaufenden Gelder						
F42 <u>Verwendung Finanzmittelüberschuss / Deckung Finanzmittelfehlbetrag</u>						
F43 Veränderung der liquiden Mittel (einschl. durchlaufende Gelder)						
F44 nachrichtlich: Ausgleich Finanzhaushalt (F23 - F36)	- 1.536,01	- 1.735,00	80.585,00	- 1.905,00	- 1.905,00	- 1.905,00
F90 Kontrolle F34 F40 = 0,00	- 1.475,51	- 1.735,00	93.625,00	- 1.905,00	- 1.905,00	- 1.905,00

** : Buchungsstelle - Bemerkung

Produkt - Nr.:	Produkt - Bezeichnung:	Haushaltsjahr:
36620	Jugendraum	2022 / 2023

Ergebnis- und Finanzhaushalt 36620 Jugendraum:							
Bezeichnung	Ergebnis Vorvorjahr 2020	Vorjahr 2021	Planjahr 2022	Planjahr 2023	Planjahr 2024	Planjahr 2025	
E2 Zuwendungen, allgemeine Umlagen und sonstige	91,14	100,00	95,00	95,00	95,00	95,00	35,00
415100 Erträge aus der Auflösung von Sonderposten aus Zuwendungen	91,14	100,00	95,00	95,00	95,00	95,00	35,00
E8 Summe der laufenden Erträge aus Verwaltungstätigkeit	91,14	100,00	95,00	95,00	95,00	95,00	35,00
E10 Aufwendungen für Sach- und Dienstleistungen	552,00	1.510,00	1.160,00	1.160,00	1.160,00	1.160,00	1.160,00
523100 Unterhaltung der Grundstücke, Außenanlagen, Gebäude und Gebäudeeinrichtungen		150,00	150,00	150,00	150,00	150,00	150,00
523200 Bewirtschaftung der Grundstücke, Außenanlagen, Gebäude und Gebäudeeinrichtungen		50,00	50,00	50,00	50,00	50,00	50,00
523700 Unterhaltung der Betriebs- und Geschäftsausstattung		50,00	50,00	50,00	50,00	50,00	50,00
523800 Geringwertige Geräte, Ausstattungs-, Ausrüstungs- und sonstige Gebrauchsgegenstände		500,00	150,00	150,00	150,00	150,00	150,00
524900 Sonstige Aufwendungen für Sachleistungen		200,00	200,00	200,00	200,00	200,00	200,00
525430 an den öffentlichen Bereich - an Gemeinden und Gemeindeverbände	552,00	560,00	560,00	560,00	560,00	560,00	560,00
** Nutzungs- und Bewirtschaftungentgelt an die VG							
E11 Abschreibungen	91,14	100,00	95,00	95,00	95,00	95,00	30,00
539900 Sonstige Abschreibungen und außerplanmäßige Abschreibungen - Sonstige Abschreibungen	91,14	100,00	95,00	95,00	95,00	95,00	30,00
E14 Sonstige laufende Aufwendungen	11,48	15,00	15,00	15,00	15,00	15,00	15,00
564190 Versicherungsbeiträge - Sonstige Versicherungen	11,48	15,00	15,00	15,00	15,00	15,00	15,00
E15 Summe der laufenden Aufwendungen aus Verwaltungstätigkeit	654,62	1.625,00	1.270,00	1.270,00	1.270,00	1.270,00	1.205,00
E16 Laufendes Ergebnis aus Verwaltungstätigkeit	- 563,48	- 1.525,00	- 1.175,00	- 1.175,00	- 1.175,00	- 1.175,00	- 1.170,00
E19 Saldo der Zins- und sonstigen Finanzerträge und -aufwendungen							
E20 Ordentliches Ergebnis	- 563,48	- 1.525,00	- 1.175,00	- 1.175,00	- 1.175,00	- 1.175,00	- 1.170,00
E21 Außerordentliches Ergebnis							
E22 Saldo aus internen Leistungsbeziehungen							
E23 Jahresergebnis (Jahresüberschuss / Jahresfehlbetrag)	- 563,48	- 1.525,00	- 1.175,00	- 1.175,00	- 1.175,00	- 1.175,00	- 1.170,00
F23 Saldo der ordentlichen und außerordentlichen Ein- und Auszahlungen	- 563,48	- 1.525,00	- 1.175,00	- 1.175,00	- 1.175,00	- 1.175,00	- 1.175,00
F27 Summe der Einzahlungen aus Investitionstätigkeit							

Ergebnis- und Finanzhaushalt 36620 Jugendraum:						
Bezeichnung	Ergebnis Vorvorjahr 2020	Vorjahr 2021	Planjahr 2022	Planjahr 2023	Planjahr 2024	Planjahr 2025
F32 Summe der Auszahlungen aus Investitionstätigkeit						
F33 Saldo der Ein- und Auszahlungen aus Investitionstätigkeit						
F34 <u>Finanzmittelüberschuss /-fehlbetrag</u>	- 563,48	- 1.525,00	- 1.175,00	- 1.175,00	- 1.175,00	- 1.175,00
F37 Saldo der Ein- und Auszahlungen aus Investitionskrediten						
F38c + Einzahlungen durchlaufende Gelder						
F38d - Auszahlungen durchlaufende Gelder						
F38 Veränderung der Forderungen gegenüber der Verbandsgemeinde im Rahmen der Einheitskasse						
F39 Veränderung der Verbindlichkeiten gegenüber der Verbandsgemeinde im Rahmen der Einheitskasse						
F40 <u>Saldo der Ein- und Auszahlungen aus Finanzierungstätigkeit</u>						
F41 Saldo der durchlaufenden Gelder						
F42 <u>Verwendung Finanzmittelüberschuss / Deckung Finanzmittelfehlbetrag</u>						
F43 Veränderung der liquiden Mittel (einschl. durchlaufende Gelder)						
F44 nachrichtlich: Ausgleich Finanzhaushalt (F23 - F36)	- 563,48	- 1.525,00	- 1.175,00	- 1.175,00	- 1.175,00	- 1.175,00
F90 Kontrolle F34 F40 = 0,00	- 563,48	- 1.525,00	- 1.175,00	- 1.175,00	- 1.175,00	- 1.175,00

** : Buchungsstelle - Bemerkung

Produkt - Nr.:	Produkt - Bezeichnung:	Haushaltsjahr:
42100	Allgemeine Sportförderung	2022 / 2023

Ergebnis- und Finanzhaushalt 42100 Allgemeine Sportförderung:							
Bezeichnung	Ergebnis Vorvorjahr 2020	Vorjahr 2021	Planjahr 2022	Planjahr 2023	Planjahr 2024	Planjahr 2025	
E8 Summe der laufenden Erträge aus Verwaltungstätigkeit							
E14 Sonstige laufende Aufwendungen	9,54	10,00	10,00	10,00	15,00	10,00	
568100 Grundsteuer	9,54	10,00	10,00	10,00	15,00	10,00	
** für Sportplatzgrundstück							
E15 Summe der laufenden Aufwendungen aus Verwaltungstätigkeit	9,54	10,00	10,00	10,00	15,00	10,00	
E16 Laufendes Ergebnis aus Verwaltungstätigkeit	- 9,54	- 10,00	- 10,00	- 10,00	- 15,00	- 10,00	
E19 Saldo der Zins- und sonstigen Finanzerträge und -aufwendungen							
E20 Ordentliches Ergebnis	- 9,54	- 10,00	- 10,00	- 10,00	- 15,00	- 10,00	
E21 Außerordentliches Ergebnis							
E22 Saldo aus internen Leistungsbeziehungen							
E23 <u>Jahresergebnis (Jahresüberschuss / Jahresfehlbetrag)</u>	<u>- 9,54</u>	<u>- 10,00</u>	<u>- 10,00</u>	<u>- 10,00</u>	<u>- 15,00</u>	<u>- 10,00</u>	
F23 Saldo der ordentlichen und außerordentlichen Ein- und Auszahlungen	- 9,54	- 10,00	- 10,00	- 10,00	- 15,00	- 10,00	
F27 Summe der Einzahlungen aus Investitionstätigkeit							
F32 Summe der Auszahlungen aus Investitionstätigkeit							
F33 Saldo der Ein- und Auszahlungen aus Investitionstätigkeit							
F34 <u>Finanzmittelüberschuss /-fehlbetrag</u>	<u>- 9,54</u>	<u>- 10,00</u>	<u>- 10,00</u>	<u>- 10,00</u>	<u>- 15,00</u>	<u>- 10,00</u>	
F37 Saldo der Ein- und Auszahlungen aus Investitionskrediten							
F38c + Einzahlungen durchlaufende Gelder							
F38d - Auszahlungen durchlaufende Gelder							
F38 Veränderung der Forderungen gegenüber der Verbandsgemeinde im Rahmen der Einheitskasse							
F39 Veränderung der Verbindlichkeiten gegenüber der Verbandsgemeinde im Rahmen der Einheitskasse							

Ergebnis- und Finanzhaushalt 42100 Allgemeine Sportförderung:						
Bezeichnung	Ergebnis Vorvorjahr 2020	Vorjahr 2021	Planjahr 2022	Planjahr 2023	Planjahr 2024	Planjahr 2025
F40 <u>Saldo der Ein- und Auszahlungen aus Finanzierungstätigkeit</u>						
F41 <u>Saldo der durchlaufenden Gelder</u>						
F42 <u>Verwendung Finanzmittelüberschuss / Deckung Finanzmittelfehlbetrag</u>						
F43 <u>Veränderung der liquiden Mittel (einschl. durchlaufende Gelder)</u>						
F44 nachrichtlich: Ausgleich Finanzhaushalt (F23 - F36)	- 9,54	- 10,00	- 10,00	- 10,00	- 15,00	- 10,00
F90 Kontrolle F34 F40 = 0,00	- 9,54	- 10,00	- 10,00	- 10,00	- 15,00	- 10,00

** : Buchungsstelle - Bemerkung

Produkt - Nr.:	Produkt - Bezeichnung:	Haushaltsjahr:
42400	kommunale Sportstätten	2022 / 2023

Ergebnis- und Finanzhaushalt 42400 kommunale Sportstätten:

Bezeichnung	Ergebnis Vorvorjahr 2020	Vorjahr 2021	Planjahr 2022	Planjahr 2023	Planjahr 2024	Planjahr 2025
E8 Summe der laufenden Erträge aus Verwaltungstätigkeit						
E11 Abschreibungen	741,26					
539900 <i>Sonstige Abschreibungen und außerplanmäßige Abschreibungen - Sonstige Abschreibungen</i>	741,26					
<i>** AfA für Hütte auf der Grenze</i>						
E15 Summe der laufenden Aufwendungen aus Verwaltungstätigkeit	741,26					
E16 Laufendes Ergebnis aus Verwaltungstätigkeit	- 741,26					
E19 Saldo der Zins- und sonstigen Finanzerträge und -aufwendungen						
E20 Ordentliches Ergebnis	- 741,26					
E21 Außerordentliches Ergebnis						
E22 Saldo aus internen Leistungsbeziehungen						
E23 <u>Jahresergebnis (Jahresüberschuss / Jahresfehlbetrag)</u>	- 741,26					
F23 Saldo der ordentlichen und außerordentlichen Ein- und Auszahlungen						
F27 Summe der Einzahlungen aus Investitionstätigkeit						
F32 Summe der Auszahlungen aus Investitionstätigkeit						
F33 Saldo der Ein- und Auszahlungen aus Investitionstätigkeit						
F34 <u>Finanzmittelüberschuss /-fehlbetrag</u>						
F37 Saldo der Ein- und Auszahlungen aus Investitionskrediten						
F38c + Einzahlungen durchlaufende Gelder						
F38d - Auszahlungen durchlaufende Gelder						
F38 Veränderung der Forderungen gegenüber der Verbandsgemeinde im Rahmen der Einheitskasse						
F39 Veränderung der Verbindlichkeiten gegenüber der Verbandsgemeinde im Rahmen der Einheitskasse						

Ergebnis- und Finanzhaushalt 42400 kommunale Sportstätten:						
Bezeichnung	Ergebnis Vorvorjahr 2020	Vorjahr 2021	Planjahr 2022	Planjahr 2023	Planjahr 2024	Planjahr 2025
F40 <u>Saldo der Ein- und Auszahlungen aus Finanzierungstätigkeit</u>						
F41 <u>Saldo der durchlaufenden Gelder</u>						
F42 <u>Verwendung Finanzmittelüberschuss / Deckung Finanzmittelfehlbetrag</u>						
F43 <u>Veränderung der liquiden Mittel (einschl. durchlaufende Gelder)</u>						
F44 nachrichtlich: Ausgleich Finanzhaushalt (F23 - F36)						
F90 Kontrolle F34 F40 = 0,00						

** : Buchungsstelle - Bemerkung

Produkt - Nr.:	Produkt - Bezeichnung:	Haushaltsjahr:
55100	Öffentliches Grün und sonstige Erholungseinrichtungen	2022 / 2023

Ergebnis- und Finanzhaushalt 55100 Öffentliches Grün und sonstige Erholungseinrichtungen:						
Bezeichnung	Ergebnis Vorvorjahr 2020	Vorjahr 2021	Planjahr 2022	Planjahr 2023	Planjahr 2024	Planjahr 2025
E2 Zuwendungen, allgemeine Umlagen und sonstige <i>414420 vom öffentlichen Bereich - vom Land</i>	0,26 0,26					
E8 Summe der laufenden Erträge aus Verwaltungstätigkeit	0,26					
E9 Personal- und Versorgungsaufwendungen	2.443,84	2.380,00	2.780,00	2.950,00	2.950,00	2.950,00
<i>502210 Arbeitnehmer - Vergütungen</i>	<i>1.857,92</i>	<i>1.800,00</i>	<i>2.080,00</i>	<i>2.190,00</i>	<i>2.190,00</i>	<i>2.190,00</i>
<i>502220 Arbeitnehmer - Leistungszulagen</i>	<i>28,75</i>	<i>40,00</i>	<i>40,00</i>	<i>50,00</i>	<i>50,00</i>	<i>50,00</i>
<i>503200 Arbeitnehmer</i>	<i>144,08</i>	<i>150,00</i>	<i>170,00</i>	<i>180,00</i>	<i>180,00</i>	<i>180,00</i>
<i>504200 Arbeitnehmer</i>	<i>407,04</i>	<i>380,00</i>	<i>470,00</i>	<i>510,00</i>	<i>510,00</i>	<i>510,00</i>
<i>509000 Pauschalierte Lohnsteuer</i>	<i>6,05</i>	<i>10,00</i>	<i>20,00</i>	<i>20,00</i>	<i>20,00</i>	<i>20,00</i>
E10 Aufwendungen für Sach- und Dienstleistungen	86,79	400,00	400,00	400,00	400,00	400,00
<i>523100 Unterhaltung der Grundstücke, Außenanlagen, Gebäude und Gebäudeeinrichtungen ** u. a. Ortsbepflanzung</i>	<i>86,79</i>	<i>400,00</i>	<i>400,00</i>	<i>400,00</i>	<i>400,00</i>	<i>400,00</i>
E15 Summe der laufenden Aufwendungen aus Verwaltungstätigkeit	2.530,63	2.780,00	3.180,00	3.350,00	3.350,00	3.350,00
E16 Laufendes Ergebnis aus Verwaltungstätigkeit	- 2.530,37	- 2.780,00	- 3.180,00	- 3.350,00	- 3.350,00	- 3.350,00
E19 Saldo der Zins- und sonstigen Finanzerträge und -aufwendungen						
E20 Ordentliches Ergebnis	- 2.530,37	- 2.780,00	- 3.180,00	- 3.350,00	- 3.350,00	- 3.350,00
E21 Außerordentliches Ergebnis						
E22 Saldo aus internen Leistungsbeziehungen	- 74,36	- 370,00	- 350,00	- 350,00	- 350,00	- 350,00
E23 Jahresergebnis (Jahresüberschuss / Jahresfehlbetrag)	- 2.604,73	- 3.150,00	- 3.530,00	- 3.700,00	- 3.700,00	- 3.700,00
F23 Saldo der ordentlichen und außerordentlichen Ein- und Auszahlungen	- 2.354,33	- 3.150,00	- 3.530,00	- 3.700,00	- 3.700,00	- 3.700,00
F27 Summe der Einzahlungen aus Investitionstätigkeit						
F32 Summe der Auszahlungen aus Investitionstätigkeit						
F33 Saldo der Ein- und Auszahlungen aus Investitionstätigkeit						
F34 Finanzmittelüberschuss /-fehlbetrag	- 2.354,33	- 3.150,00	- 3.530,00	- 3.700,00	- 3.700,00	- 3.700,00
F37 Saldo der Ein- und Auszahlungen aus Investitionskrediten						

Ergebnis- und Finanzhaushalt 55100 Öffentliches Grün und sonstige Erholungseinrichtungen:

Bezeichnung	Ergebnis Vorvorjahr 2020	Vorjahr 2021	Planjahr 2022	Planjahr 2023	Planjahr 2024	Planjahr 2025
F38c + Einzahlungen durchlaufende Gelder						
F38d - Auszahlungen durchlaufende Gelder						
F38 Veränderung der Forderungen gegenüber der Verbandsgemeinde im Rahmen der Einheitskasse						
F39 Veränderung der Verbindlichkeiten gegenüber der Verbandsgemeinde im Rahmen der Einheitskasse						
F40 <u>Saldo der Ein- und Auszahlungen aus Finanzierungstätigkeit</u>						
F41 <u>Saldo der durchlaufenden Gelder</u>						
F42 <u>Verwendung Finanzmittelüberschuss / Deckung Finanzmittelfehlbetrag</u>						
F43 <u>Veränderung der liquiden Mittel (einschl. durchlaufende Gelder)</u>						
F44 nachrichtlich: Ausgleich Finanzhaushalt (F23 - F36)	- 2.354,33	- 3.150,00	- 3.530,00	- 3.700,00	- 3.700,00	- 3.700,00
F90 Kontrolle F34 F40 = 0,00	- 2.354,33	- 3.150,00	- 3.530,00	- 3.700,00	- 3.700,00	- 3.700,00

** : Buchungsstelle - Bemerkung

Produkt - Nr.:	Produkt - Bezeichnung:	Haushaltsjahr:
57310	Durchführung von Märkten	2022 / 2023

Ergebnis- und Finanzhaushalt 57310 Durchführung von Märkten:						
Bezeichnung	Ergebnis Vorvorjahr 2020	Vorjahr 2021	Planjahr 2022	Planjahr 2023	Planjahr 2024	Planjahr 2025
E8 Summe der laufenden Erträge aus Verwaltungstätigkeit						
E10 Aufwendungen für Sach- und Dienstleistungen		200,00	200,00	200,00	200,00	200,00
522300 Aufwendungen für Abfall		50,00	50,00	50,00	50,00	50,00
524900 Sonstige Aufwendungen für Sachleistungen		150,00	150,00	150,00	150,00	150,00
E14 Sonstige laufende Aufwendungen		250,00	250,00	250,00	250,00	250,00
563500 öffentliche Bekanntmachungen		250,00	250,00	250,00	250,00	250,00
E15 Summe der laufenden Aufwendungen aus Verwaltungstätigkeit		450,00	450,00	450,00	450,00	450,00
E16 Laufendes Ergebnis aus Verwaltungstätigkeit		- 450,00	- 450,00	- 450,00	- 450,00	- 450,00
E19 Saldo der Zins- und sonstigen Finanzerträge und -aufwendungen						
E20 Ordentliches Ergebnis		- 450,00	- 450,00	- 450,00	- 450,00	- 450,00
E21 Außerordentliches Ergebnis						
E22 Saldo aus internen Leistungsbeziehungen						
E23 Jahresergebnis (Jahresüberschuss / Jahresfehlbetrag)		- 450,00	- 450,00	- 450,00	- 450,00	- 450,00
F23 Saldo der ordentlichen und außerordentlichen Ein- und Auszahlungen		- 450,00	- 450,00	- 450,00	- 450,00	- 450,00
F27 Summe der Einzahlungen aus Investitionstätigkeit						
F32 Summe der Auszahlungen aus Investitionstätigkeit						
F33 Saldo der Ein- und Auszahlungen aus Investitionstätigkeit						
F34 Finanzmittelüberschuss /-fehlbetrag		- 450,00	- 450,00	- 450,00	- 450,00	- 450,00
F37 Saldo der Ein- und Auszahlungen aus Investitionskrediten						
F38c + Einzahlungen durchlaufende Gelder						
F38d - Auszahlungen durchlaufende Gelder						
F38 Veränderung der Forderungen gegenüber der Verbandsgemeinde im Rahmen der Einheitskasse						

Ergebnis- und Finanzhaushalt 57310 Durchführung von Märkten:						
Bezeichnung	Ergebnis Vorvorjahr 2020	Vorjahr 2021	Planjahr 2022	Planjahr 2023	Planjahr 2024	Planjahr 2025
F39	Veränderung der Verbindlichkeiten gegenüber der Verbandsgemeinde im Rahmen der Einheitskasse					
F40	<u>Saldo der Ein- und Auszahlungen aus Finanzierungstätigkeit</u>					
F41	Saldo der durchlaufenden Gelder					
F42	<u>Verwendung Finanzmittelüberschuss / Deckung Finanzmittelfehlbetrag</u>					
F43	Veränderung der liquiden Mittel (einschl. durchlaufende Gelder)					
F44	nachrichtlich: Ausgleich Finanzhaushalt (F23 - F36)		- 450,00	- 450,00	- 450,00	- 450,00
F90	Kontrolle F34 F40 = 0,00		- 450,00	- 450,00	- 450,00	- 450,00

** : Buchungsstelle - Bemerkung

Übersicht über die Teilhaushalte und die zugeordneten Produkte

Hauptplan 2022/2023

72 Schweighofen

Muster 9a
(zu § 4 Abs. 4 GemHVO)

Teilhaushalt: 3 | Teilhaushalt 3

Produkt	Bezeichnung
11420	Sonst. Grundstücks- und Gebäudeverwaltung, Liegenschaften
11430	Zentrale Dienste - Gemeindearbeiter
51100	Räumliche Planungs- und Entwicklungsmaßnahmen
52300	Denkmalschutz - Bauliche Unterhaltung
54100	Gemeindestraßen einschl. Fußwege und Plätze
54200	Kreisstraßen
54300	Landesstraßen
54600	Kommunale Parkplätze und Parkbuchten
54700	Kommunale ÖPNV-Anlage
55200	Gewässerunterhaltung und Hochwasserschutz
55300	Friedhofs- und Bestattungswesen
55400	Unterhaltung Ökokonto-Flächen (Ausgleichsflächen, Ersatzflächen)
55590	Wirtschaftswege einschl. Jagdpacht
57320	Dorfgemeinschaftshaus
57330	Breitbandverkabelung
57350	Glocken, Uhrenanlagen

Ergebnis- und Finanzhaushalt Schweighofen

Hauptplan 2022/2023

72 Schweighofen

Muster 6
(zu § 2 Abs. 1 GemHVO)

Teilhaushalt: 3 Teilhaushalt 3

Ifd. Nr.	Ergebnis- und Finanzhaushalt	Ergebnisse des Haushaltsvorjahres	Ansätze des Haushaltsvorjahres einschl. Nachträge	Ansätze des Haushaltsjahres	Planungsdaten des Haushaltsfolgejahres	Planungsdaten des zweiten Haushaltsfolgejahres	Planungsdaten des dritten Haushaltsfolgejahres
		2020	2021	2022	2023	2024	2025
E1	Steuern und ähnliche Abgaben						
E2	Zuwendungen, allgemeine Umlagen und sonstige	79.653,62	61.790,00	62.965,00	46.740,00	46.690,00	41.770,00
	414420 vom öffentlichen Bereich - vom Land	13.496,95					
	415100 Erträge aus der Auflösung von Sonderposten aus Zuwendungen	66.156,67	61.790,00	62.965,00	46.740,00	46.690,00	41.770,00
E3	Erträge der sozialen Sicherung						
E4	Öffentlich-rechtliche Leistungsentgelte	149.988,74	142.800,00	143.870,00	143.670,00	143.565,00	134.420,00
	431200 Gebühren für die Erteilung von Bescheiden (u.a. Genehmigungen, Ablehnungen, Untersagungen)	743,10	750,00	750,00	750,00	750,00	750,00
	431900 Sonstige	120,00	50,00	120,00	120,00	120,00	120,00
	432100 Entgelte für die Benutzung von öffentlichen Einrichtungen und für wirtschaftliche Dienstleistungen		1.000,00	1.000,00	1.000,00	1.000,00	1.000,00
	432240 Entgelte - für das Bestattungswesen			100,00	100,00	100,00	100,00
	432250 Entgelte - für die Sondernutzung von Straßen	254,00	50,00	130,00	130,00	130,00	130,00
	432300 Entgelte für die Unterhaltung von Straßen, Wirtschaftswegen u.a. öffentlichen Einrichtungen	27.023,23	27.000,00	27.000,00	27.000,00	27.000,00	27.000,00
	437100 Erträge aus der Auflösung von Sonderposten für Beiträge und ähnliche Entgelte	120.705,75	112.850,00	113.235,00	113.190,00	113.095,00	103.960,00
	439100 Erträge aus der Auflösung von Sonderposten für Grabnutzungsentgelte	1.142,66	1.100,00	1.535,00	1.380,00	1.370,00	1.360,00
E5	Privatrechtliche Leistungsentgelte	14.147,06	19.100,00	16.605,00	16.605,00	33.405,00	33.405,00
	441200 Mieten und Pachten	14.147,06	19.100,00	16.605,00	16.605,00	33.405,00	33.405,00
E6	Kostenerstattungen und Kostenumlagen	2.720,51	1.830,00	1.950,00	1.950,00	1.950,00	1.950,00
	442500 Kostenerstattungen und Kostenumlagen von privaten Unternehmen	1.250,00					
	442900 Kostenerstattungen und Kostenumlagen von übrigen Bereichen	1.470,51	1.830,00	1.950,00	1.950,00	1.950,00	1.950,00
E7	Sonstige laufende Erträge	16.269,18	16.150,00	21.405,00	16.650,00	16.650,00	16.650,00
	462500 Konzessionsabgaben	16.220,18	16.000,00	16.500,00	16.500,00	16.500,00	16.500,00
	462700 Versicherungserstattungen			4.755,00			
	462900 Weitere sonstige laufende Erträge - Sonstige	49,00	150,00	150,00	150,00	150,00	150,00
E8	Summe der laufenden Erträge aus Verwaltungstätigkeit	262.779,11	241.670,00	246.795,00	225.615,00	242.260,00	228.195,00

Ergebnis- und Finanzhaushalt Schweighofen

Hauptplan 2022/2023

72 Schweighofen

Muster 6
(zu § 2 Abs. 1 GemHVO)

Teilhaushalt: 3 Teilhaushalt 3

Ifd. Nr.	Ergebnis- und Finanzhaushalt	Ergebnisse des Haushaltsvorvorjahres	Ansätze des Haushaltsvorjahres einschl. Nachträge	Ansätze des Haushaltsjahres	Planungsdaten des Haushaltsfolgejahres	Planungsdaten des zweiten Haushaltsfolgejahres	Planungsdaten des dritten Haushaltsfolgejahres
		2020	2021	2022	2023	2024	2025
E9	Personal- und Versorgungsaufwendungen	18.327,66	17.860,00	20.810,00	22.080,00	22.080,00	22.080,00
	502210 Arbeitnehmer - Vergütungen	13.934,14	13.500,00	15.600,00	16.430,00	16.430,00	16.430,00
	502220 Arbeitnehmer - Leistungszulagen	215,64	300,00	310,00	350,00	350,00	350,00
	503200 Arbeitnehmer	1.080,72	1.130,00	1.240,00	1.320,00	1.320,00	1.320,00
	504200 Arbeitnehmer	3.052,11	2.850,00	3.530,00	3.830,00	3.830,00	3.830,00
	509000 Pauschalierte Lohnsteuer	45,05	80,00	130,00	150,00	150,00	150,00
E10	Aufwendungen für Sach- und Dienstleistungen	33.708,73	59.930,00	59.670,00	58.910,00	58.910,00	58.910,00
	522100 Aufwendungen für Strom	6.824,67	6.230,00	9.500,00	9.500,00	9.500,00	9.500,00
	522200 Aufwendungen für Wasser / Abwasser	11.403,18	11.720,00	11.800,00	11.800,00	11.800,00	11.800,00
	522300 Aufwendungen für Abfall	1.961,17	1.840,00	1.750,00	1.750,00	1.750,00	1.750,00
	522400 Aufwendungen für Heizung (Gas, Heizöl)	1.872,71	1.800,00	2.200,00	2.200,00	2.200,00	2.200,00
	523100 Unterhaltung der Grundstücke, Außenanlagen, Gebäude und Gebäudeeinrichtungen	1.905,08	7.300,00	6.700,00	6.700,00	6.700,00	6.700,00
	523200 Bewirtschaftung der Grundstücke, Außenanlagen, Gebäude und Gebäudeeinrichtungen	3.114,29	3.550,00	3.550,00	3.550,00	3.550,00	3.550,00
	523300 Unterhaltung des Infrastrukturvermögens - Straßen, Wege, Plätze usw.	3.817,14	23.380,00	20.110,00	19.350,00	19.350,00	19.350,00
	523310 Unterhaltung des Infrastrukturvermögens - Verkehrszeichen und sonstiges	1.597,70	200,00	150,00	150,00	150,00	150,00
	523510 Fahrzeugunterhaltung - Wartungs- und Instandsetzungskosten		350,00	350,00	350,00	350,00	350,00
	523520 Fahrzeugunterhaltung - Betriebs- und Schmierstoffe		200,00	200,00	200,00	200,00	200,00
	523590 Fahrzeugunterhaltung - Sonstige	24,00	100,00	100,00	100,00	100,00	100,00
	523700 Unterhaltung der Betriebs- und Geschäftsausstattung	79,94	1.300,00	1.300,00	1.300,00	1.300,00	1.300,00
	523800 Geringwertige Geräte, Ausstattungs-, Ausrüstungs- und sonstige Gebrauchsgegenstände		1.550,00	1.550,00	1.550,00	1.550,00	1.550,00
	524700 Sonstige Verbrauchsmittel		100,00	100,00	100,00	100,00	100,00
	525420 an den öffentlichen Bereich - an das Land	1.000,00					
	525430 an den öffentlichen Bereich - an Gemeinden und Gemeindeverbände	108,85	110,00	110,00	110,00	110,00	110,00
	529200 sonstige Aufwendungen für Dienstleistungen		200,00	200,00	200,00	200,00	200,00
E11	Abschreibungen	224.111,92	212.030,00	211.025,00	183.120,00	182.980,00	168.920,00
	539900 Sonstige Abschreibungen und außerplanmäßige Abschreibungen - Sonstige Abschreibungen	224.111,92	212.030,00	211.025,00	183.120,00	182.980,00	168.920,00
E12	Zuwendungen, Umlagen und sonstige Transferaufwendungen	15,00	20,00	20,00	20,00	20,00	20,00
	541900 Zuweisungen und Zuschüsse für laufende Zwecke an übrige Bereiche	15,00	20,00	20,00	20,00	20,00	20,00

Ergebnis- und Finanzhaushalt Schweighofen

Hauptplan 2022/2023

72 Schweighofen

Muster 6
(zu § 2 Abs. 1 GemHVO)

Teilhaushalt: 3 Teilhaushalt 3

Ifd. Nr.	Ergebnis- und Finanzhaushalt	Ergebnisse des Haushaltsvorvorjahres	Ansätze des Haushaltsvorjahres einschl. Nachträge	Ansätze des Haushaltsjahres	Planungsdaten des Haushaltsfolgejahres	Planungsdaten des zweiten Haushaltsfolgejahres	Planungsdaten des dritten Haushaltsfolgejahres
		2020	2021	2022	2023	2024	2025
E13	Aufwendungen der sozialen Sicherung						
E14	Sonstige laufende Aufwendungen	45.740,89	12.970,00	5.010,00	5.010,00	5.010,00	5.010,00
	561300 Aufwendungen für übernommene Reisekosten für Dienstreisen und Dienstgänge - Fahrtkostenerstattung u.a.		200,00				
	561500 Aufwendungen für Dienst- und Schutzkleidung, persönliche Ausrüstungsgegenstände		100,00	100,00	100,00	100,00	100,00
	562500 Sachverständigen-, Gerichts- und ähnliche Aufwendungen	28.007,09	10.000,00	2.000,00	2.000,00	2.000,00	2.000,00
	563410 Telefon, Datenübertragungskosten - Fernmeldegebühren	215,37	250,00	220,00	220,00	220,00	220,00
	564110 Versicherungsbeiträge - Gebäudeversicherungen	1.395,47	1.410,00	1.500,00	1.500,00	1.500,00	1.500,00
	564120 Versicherungsbeiträge - Kfz-Versicherungen	178,62	180,00	200,00	200,00	200,00	200,00
	564130 Versicherungsbeiträge - Haftpflichtversicherungen	72,35	260,00	320,00	320,00	320,00	320,00
	564190 Versicherungsbeiträge - Sonstige Versicherungen	95,55	105,00	105,00	105,00	105,00	105,00
	564300 Sonstige Beiträge	90,54	100,00	200,00	200,00	200,00	200,00
	564910 Zuführung zur Sonderrücklage zum Ausgleich des Produktes Wirtschaftswege	15.322,08					
	568100 Grundsteuer	363,82	365,00	365,00	365,00	365,00	365,00
E15	Summe der laufenden Aufwendungen aus Verwaltungstätigkeit	321.904,20	302.810,00	296.535,00	269.140,00	269.000,00	254.940,00
E16	Laufendes Ergebnis aus Verwaltungstätigkeit	- 59.125,09	- 61.140,00	- 49.740,00	- 43.525,00	- 26.740,00	- 26.745,00
E17	Zinserträge und sonstige Finanzerträge						
E18	Zinsaufwendungen und sonstige Finanzaufwendungen						
E19	Saldo der Zins- und sonstigen Finanzerträge und -aufwendungen						
E20	Ordentliches Ergebnis	- 59.125,09	- 61.140,00	- 49.740,00	- 43.525,00	- 26.740,00	- 26.745,00
E21	Außerordentliches Ergebnis						
E22	Saldo aus internen Leistungsbeziehungen	1.466,90	2.530,00	2.120,00	2.120,00	2.120,00	2.120,00
E23	Jahresergebnis (Jahresüberschuss / Jahresfehlbetrag)	- 57.658,19	- 58.610,00	- 47.620,00	- 41.405,00	- 24.620,00	- 24.625,00
F23	Saldo der ordentlichen und außerordentlichen Ein- und Auszahlungen	- 9.419,78	- 22.320,00	- 14.330,00	- 19.595,00	- 2.795,00	- 2.795,00
F24	Einzahlungen aus Investitionszuwendungen	12.240,40	312.000,00	74.000,00	220.800,00		
	681662 Anzahlungen auf Investitionszuwendungen - vom öffentlichen Bereich - vom Land		312.000,00	74.000,00	220.800,00		

101

Betragsangaben in EUR

Ergebnis- und Finanzhaushalt Schweighofen

Hauptplan 2022/2023

72 Schweighofen

Muster 6
(zu § 2 Abs. 1 GemHVO)

Teilhaushalt: 3 Teilhaushalt 3

Ifd. Nr.	Ergebnis- und Finanzhaushalt	Ergebnisse des Haushaltsvorvorjahres	Ansätze des Haushaltsvorjahres einschl. Nachträge	Ansätze des Haushaltsjahres	Planungsdaten des Haushaltsfolgejahres	Planungsdaten des zweiten Haushaltsfolgejahres	Planungsdaten des dritten Haushaltsfolgejahres
		2020	2021	2022	2023	2024	2025
	681663 Anzahlungen auf Investitionszuwendungen - vom öffentlichen Bereich - von Gemeinden und Gemeindeverbänden	12.240,40					
F25	Einzahlungen aus Beiträgen und ähnlichen Entgelten	10.080,06	1.500,00	1.500,00	1.500,00	1.500,00	1.500,00
	682700 Grabnutzungsentgelte	2.032,00	1.500,00	1.500,00	1.500,00	1.500,00	1.500,00
	682910 Beiträge und ähnliche Entgelte von Sonstigen	8.048,06					
F26	Sonstige Investitionseinzahlungen	7.274,02					
	689100 Zuführung zur Sonderrücklage zum Ausgleich des Produktes Wirtschaftswege	7.274,02					
F27	Summe der Einzahlungen aus Investitionstätigkeit	29.594,48	313.500,00	75.500,00	222.300,00	1.500,00	1.500,00
F28	Auszahlungen für immaterielle Vermögensgegenstände	1.105,73					
	781430 an den öffentlichen Bereich - an die Gemeinden und Gemeindeverbänden	1.105,73					
F29	Auszahlungen für Sachanlagen	20.288,46	760.000,00	250.000,00	751.000,00		
	785930 Auszahlungen für Anlagen im Bau und für geleistete Anzahlungen - Baumaßnahmen	20.288,46	760.000,00	250.000,00	751.000,00		
F30	Auszahlungen für Finanzanlagen						
F31	Sonstige Investitionsauszahlungen						
F32	Summe der Auszahlungen aus Investitionstätigkeit	21.394,19	760.000,00	250.000,00	751.000,00		
F33	Saldo der Ein- und Auszahlungen aus Investitionstätigkeit	8.200,29	- 446.500,00	- 174.500,00	- 528.700,00	1.500,00	1.500,00
F34	Finanzmittelüberschuss /-fehlbetrag	- 1.219,49	- 468.820,00	- 188.830,00	- 548.295,00	- 1.295,00	- 1.295,00
F35	Aufnahme von Investitionskrediten						
F36	Tilgung von Investitionskrediten						
F37	Saldo der Ein- und Auszahlungen aus Investitionskrediten						
F38a	+ Einzahlungen Forderungen Einheitskasse						
F38b	- Auszahlungen Forderungen Einheitskasse						
F38c	+ Einzahlungen durchlaufende Gelder	0,55					

Ergebnis- und Finanzhaushalt Schweighofen

Hauptplan 2022/2023

72 Schweighofen

Muster 6
(zu § 2 Abs. 1 GemHVO)

Teilhaushalt: 3 Teilhaushalt 3

Ifd. Nr.	Ergebnis- und Finanzhaushalt	Ergebnisse des Haushaltsvorvorjahres	Ansätze des Haushaltsvorjahres einschl. Nachträge	Ansätze des Haushaltsjahres	Planungsdaten des Haushaltsfolgejahres	Planungsdaten des zweiten Haushaltsfolgejahres	Planungsdaten des dritten Haushaltsfolgejahres
		2020	2021	2022	2023	2024	2025
F38d	- Auszahlungen durchlaufende Gelder	450,55					
F38	Veränderung der Forderungen gegenüber der Verbandsgemeinde im Rahmen der Einheitskasse	- 450,00					
F39a	Einzahlungen Verbindlichkeiten Einheitskasse						
F39b	Auszahlungen Verbindlichkeiten Einheitskasse						
F39	Veränderung der Verbindlichkeiten gegenüber der Verbandsgemeinde im Rahmen der Einheitskasse						
F40	Saldo der Ein- und Auszahlungen aus Finanzierungstätigkeit	- 450,00					
F41	Saldo der durchlaufenden Gelder	- 450,00					
F42	Verwendung Finanzmittelüberschuss / Deckung Finanzmittelfehlbetrag	- 900,00					
F43	Veränderung der liquiden Mittel (einschl. durchlaufende Gelder)						
F44	nachrichtlich: Ausgleich Finanzhaushalt (F23 - F36)	- 9.419,78	- 22.320,00	- 14.330,00	- 19.595,00	- 2.795,00	- 2.795,00
F90	Kontrolle F34 F40 = 0,00	- 1.669,49	- 468.820,00	- 188.830,00	- 548.295,00	- 1.295,00	- 1.295,00

Produkt - Nr.:	Produkt - Bezeichnung:	Haushaltsjahr:
11420	Sonst. Grundstücks- und Gebäudeverwaltung, Liegenschaften	2022 / 2023

Ergebnis- und Finanzhaushalt 11420 Sonst. Grundstücks- und Gebäudeverwaltung, Liegenschaften:							
Bezeichnung	Ergebnis Vorvorjahr 2020	Vorjahr 2021	Planjahr 2022	Planjahr 2023	Planjahr 2024	Planjahr 2025	
E2 Zuwendungen, allgemeine Umlagen und sonstige	297,19	300,00	300,00	300,00	300,00	300,00	300,00
415100 Erträge aus der Auflösung von Sonderposten aus Zuwendungen	297,19	300,00	300,00	300,00	300,00	300,00	300,00
E5 Privatrechtliche Leistungsentgelte	10.591,06	12.200,00	10.200,00	10.200,00	27.000,00	27.000,00	27.000,00
441200 Mieten und Pachten ** für Hauptstraße 29, 67 sowie div. Flurstücke ab 2024 auch für Wohnungen im alten Schulhaus	10.591,06	12.200,00	10.200,00	10.200,00	27.000,00	27.000,00	27.000,00
E6 Kostenerstattungen und Kostenumlagen	1.315,01	1.700,00	1.800,00	1.800,00	1.800,00	1.800,00	1.800,00
442900 Kostenerstattungen und Kostenumlagen von übrigen Bereichen ** Nebenkostenerstattungen	1.315,01	1.700,00	1.800,00	1.800,00	1.800,00	1.800,00	1.800,00
E7 Sonstige laufende Erträge			4.755,00				
462700 Versicherungserstattungen **2022: Wasserschaden Gemeindehaus			4.755,00				
E8 Summe der laufenden Erträge aus Verwaltungstätigkeit	12.203,26	14.200,00	17.055,00	12.300,00	29.100,00	29.100,00	29.100,00
E10 Aufwendungen für Sach- und Dienstleistungen	2.852,70	2.630,00	3.950,00	3.950,00	3.950,00	3.950,00	3.950,00
522100 Aufwendungen für Strom	1.722,11	230,00	2.000,00	2.000,00	2.000,00	2.000,00	2.000,00
522200 Aufwendungen für Wasser / Abwasser	698,37	800,00	900,00	900,00	900,00	900,00	900,00
522300 Aufwendungen für Abfall	278,40	300,00	250,00	250,00	250,00	250,00	250,00
523100 Unterhaltung der Grundstücke, Außenanlagen, Gebäude und Gebäudeeinrichtungen		1.000,00	500,00	500,00	500,00	500,00	500,00
523200 Bewirtschaftung der Grundstücke, Außenanlagen, Gebäude und Gebäudeeinrichtungen	153,82	300,00	300,00	300,00	300,00	300,00	300,00
E11 Abschreibungen	2.623,86	2.630,00	2.625,00	2.625,00	2.625,00	2.625,00	2.625,00
539900 Sonstige Abschreibungen und außerplanmäßige Abschreibungen - Sonstige Abschreibungen	2.623,86	2.630,00	2.625,00	2.625,00	2.625,00	2.625,00	2.625,00
E14 Sonstige laufende Aufwendungen	1.011,72	1.025,00	1.065,00	1.065,00	1.065,00	1.065,00	1.065,00
564110 Versicherungsbeiträge - Gebäudeversicherungen	561,36	560,00	600,00	600,00	600,00	600,00	600,00
564130 Versicherungsbeiträge - Haftpflichtversicherungen	72,35	80,00	80,00	80,00	80,00	80,00	80,00
564190 Versicherungsbeiträge - Sonstige Versicherungen	14,19	20,00	20,00	20,00	20,00	20,00	20,00
568100 Grundsteuer	363,82	365,00	365,00	365,00	365,00	365,00	365,00
E15 Summe der laufenden Aufwendungen aus Verwaltungstätigkeit	6.488,28	6.285,00	7.640,00	7.640,00	7.640,00	7.640,00	7.640,00
E16 Laufendes Ergebnis aus Verwaltungstätigkeit	5.714,98	7.915,00	9.415,00	4.660,00	21.460,00	21.460,00	21.460,00
E19 Saldo der Zins- und sonstigen Finanzerträge und -aufwendungen							
E20 Ordentliches Ergebnis	5.714,98	7.915,00	9.415,00	4.660,00	21.460,00	21.460,00	21.460,00
E21 Außerordentliches Ergebnis							

Ergebnis- und Finanzhaushalt 11420 Sonst. Grundstücks- und Gebäudeverwaltung, Liegenschaften:

Bezeichnung	Ergebnis Vorvorjahr 2020	Vorjahr 2021	Planjahr 2022	Planjahr 2023	Planjahr 2024	Planjahr 2025
E22 Saldo aus internen Leistungsbeziehungen	1.200,00	1.200,00	1.200,00	1.200,00	1.200,00	1.200,00
E23 Jahresergebnis (Jahresüberschuss / Jahresfehlbetrag)	6.914,98	9.115,00	10.615,00	5.860,00	22.660,00	22.660,00
F23 Saldo der ordentlichen und außerordentlichen Ein- und Auszahlungen	10.397,81	11.445,00	12.940,00	8.185,00	24.985,00	24.985,00
F24 Einzahlungen aus Investitionszuwendungen <i>681662 Anzahlungen auf Investitionszuwendungen - vom öffentlichen Bereich - vom Land **Zuwendung aus dem Dorferneuerungsprogramm 2021 gem. Bescheid v. 24.08.2021</i>		312.000,00 <i>312.000,00</i>	74.000,00 <i>74.000,00</i>	220.800,00 <i>220.800,00</i>		
F27 Summe der Einzahlungen aus Investitionstätigkeit		312.000,00	74.000,00	220.800,00		
F29 Auszahlungen für Sachanlagen <i>785930 Auszahlungen für Anlagen im Bau und für geleistete Anzahlungen - Baumaßnahmen</i>		760.000,00 <i>760.000,00</i>	250.000,00 <i>250.000,00</i>	751.000,00 <i>751.000,00</i>		
F32 Summe der Auszahlungen aus Investitionstätigkeit		760.000,00	250.000,00	751.000,00		
F33 Saldo der Ein- und Auszahlungen aus Investitionstätigkeit		- 448.000,00	- 176.000,00	- 530.200,00		
F34 Finanzmittelüberschuss /-fehlbetrag	10.397,81	- 436.555,00	- 163.060,00	- 522.015,00	24.985,00	24.985,00
F37 Saldo der Ein- und Auszahlungen aus Investitionskrediten						
F38c + Einzahlungen durchlaufende Gelder	0,55					
F38d - Auszahlungen durchlaufende Gelder	450,55					
F38 Veränderung der Forderungen gegenüber der Verbandsgemeinde im Rahmen der Einheitskasse	- 450,00					
F39 Veränderung der Verbindlichkeiten gegenüber der Verbandsgemeinde im Rahmen der Einheitskasse						
F40 Saldo der Ein- und Auszahlungen aus Finanzierungstätigkeit	- 450,00					
F41 Saldo der durchlaufenden Gelder	- 450,00					
F42 Verwendung Finanzmittelüberschuss / Deckung Finanzmittelfehlbetrag	- 900,00					
F43 Veränderung der liquiden Mittel (einschl. durchlaufende Gelder)						
F44 nachrichtlich: Ausgleich Finanzhaushalt (F23 - F36)	10.397,81	11.445,00	12.940,00	8.185,00	24.985,00	24.985,00
F90 Kontrolle F34 F40 = 0,00	9.947,81	- 436.555,00	- 163.060,00	- 522.015,00	24.985,00	24.985,00

**: Buchungsstelle - Bemerkung

Produkt - Nr.:	Produkt - Bezeichnung:	Haushaltsjahr:
11430	Zentrale Dienste - Gemeindearbeiter	2022 / 2023

Ergebnis- und Finanzhaushalt 11430 Zentrale Dienste - Gemeindearbeiter:						
Bezeichnung	Ergebnis Vorvorjahr 2020	Vorjahr 2021	Planjahr 2022	Planjahr 2023	Planjahr 2024	Planjahr 2025
E8 Summe der laufenden Erträge aus Verwaltungstätigkeit						
E10 Aufwendungen für Sach- und Dienstleistungen	103,94	2.800,00	2.750,00	2.750,00	2.750,00	2.750,00
523100 Unterhaltung der Grundstücke, Außenanlagen, Gebäude und Gebäudeeinrichtungen		50,00				
523510 Fahrzeugunterhaltung - Wartungs- und Instandsetzungskosten		350,00	350,00	350,00	350,00	350,00
523520 Fahrzeugunterhaltung - Betriebs- und Schmierstoffe		200,00	200,00	200,00	200,00	200,00
523590 Fahrzeugunterhaltung - Sonstige	24,00	100,00	100,00	100,00	100,00	100,00
523700 Unterhaltung der Betriebs- und Geschäftsausstattung	79,94	1.000,00	1.000,00	1.000,00	1.000,00	1.000,00
523800 Geringwertige Geräte, Ausstattungs-, Ausrüstungs- und sonstige Gebrauchsgegenstände		1.000,00	1.000,00	1.000,00	1.000,00	1.000,00
524700 Sonstige Verbrauchsmittel		100,00	100,00	100,00	100,00	100,00
E11 Abschreibungen	461,08	430,00	430,00	430,00	430,00	430,00
539900 Sonstige Abschreibungen und außerplanmäßige Abschreibungen - Sonstige Abschreibungen	461,08	430,00	430,00	430,00	430,00	430,00
E14 Sonstige laufende Aufwendungen	178,62	480,00	300,00	300,00	300,00	300,00
561300 Aufwendungen für übernommene Reisekosten für Dienstreisen und Dienstgänge - Fahrtkostenerstattung u.a.		200,00				
561500 Aufwendungen für Dienst- und Schutzkleidung, persönliche Ausrüstungsgegenstände		100,00	100,00	100,00	100,00	100,00
564120 Versicherungsbeiträge - Kfz-Versicherungen	178,62	180,00	200,00	200,00	200,00	200,00
E15 Summe der laufenden Aufwendungen aus Verwaltungstätigkeit	743,64	3.710,00	3.480,00	3.480,00	3.480,00	3.480,00
E16 Laufendes Ergebnis aus Verwaltungstätigkeit	- 743,64	- 3.710,00	- 3.480,00	- 3.480,00	- 3.480,00	- 3.480,00
E19 Saldo der Zins- und sonstigen Finanzerträge und -aufwendungen						
E20 Ordentliches Ergebnis	- 743,64	- 3.710,00	- 3.480,00	- 3.480,00	- 3.480,00	- 3.480,00
E21 Außerordentliches Ergebnis						
E22 Saldo aus internen Leistungsbeziehungen	743,63	3.710,00	3.480,00	3.480,00	3.480,00	3.480,00
E23 Jahresergebnis (Jahresüberschuss / Jahresfehlbetrag)	- 0,01					
F23 Saldo der ordentlichen und außerordentlichen Ein- und Auszahlungen	352,72	430,00	430,00	430,00	430,00	430,00
F27 Summe der Einzahlungen aus Investitionstätigkeit						
F32 Summe der Auszahlungen aus Investitionstätigkeit						

Ergebnis- und Finanzhaushalt 11430 Zentrale Dienste - Gemeindearbeiter:

Bezeichnung	Ergebnis Vorvorjahr 2020	Vorjahr 2021	Planjahr 2022	Planjahr 2023	Planjahr 2024	Planjahr 2025
F33 Saldo der Ein- und Auszahlungen aus Investitionstätigkeit						
F34 Finanzmittelüberschuss /-fehlbetrag	<u>352,72</u>	<u>430,00</u>	<u>430,00</u>	<u>430,00</u>	<u>430,00</u>	<u>430,00</u>
F37 Saldo der Ein- und Auszahlungen aus Investitionskrediten						
F38c + Einzahlungen durchlaufende Gelder						
F38d - Auszahlungen durchlaufende Gelder						
F38 Veränderung der Forderungen gegenüber der Verbandsgemeinde im Rahmen der Einheitskasse						
F39 Veränderung der Verbindlichkeiten gegenüber der Verbandsgemeinde im Rahmen der Einheitskasse						
F40 Saldo der Ein- und Auszahlungen aus Finanzierungstätigkeit						
F41 Saldo der durchlaufenden Gelder						
F42 Verwendung Finanzmittelüberschuss / Deckung Finanzmittelfehlbetrag						
F43 Veränderung der liquiden Mittel (einschl. durchlaufende Gelder)						
F44 nachrichtlich: Ausgleich Finanzhaushalt (F23 - F36)	352,72	430,00	430,00	430,00	430,00	430,00
F90 Kontrolle F34 F40 = 0,00	352,72	430,00	430,00	430,00	430,00	430,00

** : Buchungsstelle - Bemerkung

Produkt - Nr.:	Produkt - Bezeichnung:	Haushaltsjahr:
51100	Räumliche Planungs- und Entwicklungsmaßnahmen	2022 / 2023

Ergebnis- und Finanzhaushalt 51100 Räumliche Planungs- und Entwicklungsmaßnahmen:							
Bezeichnung	Ergebnis Vorvorjahr 2020	Vorjahr 2021	Planjahr 2022	Planjahr 2023	Planjahr 2024	Planjahr 2025	
E2 Zuwendungen, allgemeine Umlagen und sonstige <i>414420 vom öffentlichen Bereich - vom Land **Zuwendungen aus der Dorferneuerung</i>	13.495,00 13.495,00						
E4 Öffentlich-rechtliche Leistungsentgelte <i>431200 Gebühren für die Erteilung von Bescheiden (u.a. Genehmigungen, Ablehnungen, Untersagungen)</i>	368,10 368,10	500,00 500,00	500,00 500,00	500,00 500,00	500,00 500,00	500,00 500,00	500,00 500,00
E8 Summe der laufenden Erträge aus Verwaltungstätigkeit	13.863,10	500,00	500,00	500,00	500,00	500,00	500,00
E14 Sonstige laufende Aufwendungen <i>562500 Sachverständigen-, Gerichts- und ähnliche Aufwendungen</i>	28.007,09 28.007,09	10.000,00 10.000,00	2.000,00 2.000,00	2.000,00 2.000,00	2.000,00 2.000,00	2.000,00 2.000,00	2.000,00 2.000,00
E15 Summe der laufenden Aufwendungen aus Verwaltungstätigkeit	28.007,09	10.000,00	2.000,00	2.000,00	2.000,00	2.000,00	2.000,00
E16 Laufendes Ergebnis aus Verwaltungstätigkeit	- 14.143,99	- 9.500,00	- 1.500,00	- 1.500,00	- 1.500,00	- 1.500,00	- 1.500,00
E19 Saldo der Zins- und sonstigen Finanzerträge und -aufwendungen							
E20 Ordentliches Ergebnis	- 14.143,99	- 9.500,00	- 1.500,00	- 1.500,00	- 1.500,00	- 1.500,00	- 1.500,00
E21 Außerordentliches Ergebnis							
E22 Saldo aus internen Leistungsbeziehungen							
E23 <u>Jahresergebnis (Jahresüberschuss / Jahresfehlbetrag)</u>	- 14.143,99	- 9.500,00	- 1.500,00	- 1.500,00	- 1.500,00	- 1.500,00	- 1.500,00
F23 Saldo der ordentlichen und außerordentlichen Ein- und Auszahlungen	- 10.795,33	- 9.500,00	- 1.500,00	- 1.500,00	- 1.500,00	- 1.500,00	- 1.500,00
F27 Summe der Einzahlungen aus Investitionstätigkeit							
F32 Summe der Auszahlungen aus Investitionstätigkeit							
F33 Saldo der Ein- und Auszahlungen aus Investitionstätigkeit							
F34 <u>Finanzmittelüberschuss /-fehlbetrag</u>	- 10.795,33	- 9.500,00	- 1.500,00	- 1.500,00	- 1.500,00	- 1.500,00	- 1.500,00
F37 Saldo der Ein- und Auszahlungen aus Investitionskrediten							
F38c + Einzahlungen durchlaufende Gelder							
F38d - Auszahlungen durchlaufende Gelder							

Ergebnis- und Finanzhaushalt 51100 Räumliche Planungs- und Entwicklungsmaßnahmen:

Bezeichnung	Ergebnis Vorvorjahr 2020	Vorjahr 2021	Planjahr 2022	Planjahr 2023	Planjahr 2024	Planjahr 2025
F38 Veränderung der Forderungen gegenüber der Verbandsgemeinde im Rahmen der Einheitskasse						
F39 Veränderung der Verbindlichkeiten gegenüber der Verbandsgemeinde im Rahmen der Einheitskasse						
F40 <u>Saldo der Ein- und Auszahlungen aus Finanzierungstätigkeit</u>						
F41 <u>Saldo der durchlaufenden Gelder</u>						
F42 <u>Verwendung Finanzmittelüberschuss / Deckung Finanzmittelfehlbetrag</u>						
F43 <u>Veränderung der liquiden Mittel (einschl. durchlaufende Gelder)</u>						
F44 nachrichtlich: Ausgleich Finanzhaushalt (F23 - F36)	- 10.795,33	- 9.500,00	- 1.500,00	- 1.500,00	- 1.500,00	- 1.500,00
F90 Kontrolle F34 F40 = 0,00	- 10.795,33	- 9.500,00	- 1.500,00	- 1.500,00	- 1.500,00	- 1.500,00

** : Buchungsstelle - Bemerkung

Produkt - Nr.:	Produkt - Bezeichnung:	Haushaltsjahr:
54100	Gemeindestraßen einschl. Fußwege und Plätze	2022 / 2023

Ergebnis- und Finanzhaushalt 54100 Gemeindestraßen einschl. Fußwege und Plätze:							
Bezeichnung	Ergebnis Vorvorjahr 2020	Vorjahr 2021	Planjahr 2022	Planjahr 2023	Planjahr 2024	Planjahr 2025	
E2	Zuwendungen, allgemeine Umlagen und sonstige	3.622,72	3.630,00	3.625,00	3.625,00	3.625,00	3.625,00
	414420 vom öffentlichen Bereich - vom Land	0,52					
	415100 Erträge aus der Auflösung von Sonderposten aus Zuwendungen	3.622,20	3.630,00	3.625,00	3.625,00	3.625,00	3.625,00
E4	Öffentlich-rechtliche Leistungsentgelte	45.760,36	45.560,00	44.785,00	44.740,00	44.740,00	44.740,00
	432250 Entgelte - für die Sondernutzung von Straßen	254,00	50,00	130,00	130,00	130,00	130,00
	437100 Erträge aus der Auflösung von Sonderposten für Beiträge und ähnliche Entgelte	45.506,36	45.510,00	44.655,00	44.610,00	44.610,00	44.610,00
E6	Kostenerstattungen und Kostenumlagen	1.155,50	130,00	150,00	150,00	150,00	150,00
	442500 Kostenerstattungen und Kostenumlagen von privaten Unternehmen	1.000,00					
	442900 Kostenerstattungen und Kostenumlagen von übrigen Bereichen	155,50	130,00	150,00	150,00	150,00	150,00
	** Erstattung für die Straßenlampe beim alten Zollhaus						
E7	Sonstige laufende Erträge	16.220,18	16.000,00	16.500,00	16.500,00	16.500,00	16.500,00
	462500 Konzessionsabgaben	16.220,18	16.000,00	16.500,00	16.500,00	16.500,00	16.500,00
E8	Summe der laufenden Erträge aus Verwaltungstätigkeit	66.758,76	65.320,00	65.060,00	65.015,00	65.015,00	65.015,00
E9	Personal- und Versorgungsaufwendungen	4.887,53	4.760,00	5.540,00	5.880,00	5.880,00	5.880,00
	502210 Arbeitnehmer - Vergütungen	3.715,75	3.600,00	4.160,00	4.380,00	4.380,00	4.380,00
	502220 Arbeitnehmer - Leistungszulagen	57,51	80,00	80,00	90,00	90,00	90,00
	503200 Arbeitnehmer	288,28	300,00	330,00	350,00	350,00	350,00
	504200 Arbeitnehmer	813,96	760,00	940,00	1.020,00	1.020,00	1.020,00
	509000 Pauschalierte Lohnsteuer	12,03	20,00	30,00	40,00	40,00	40,00
E10	Aufwendungen für Sach- und Dienstleistungen	20.851,49	25.400,00	24.850,00	24.850,00	24.850,00	24.850,00
	522100 Aufwendungen für Strom	4.388,94	4.500,00	6.000,00	6.000,00	6.000,00	6.000,00
	** Strom für Straßenbeleuchtung						
	522200 Aufwendungen für Wasser / Abwasser	9.604,61	9.700,00	9.700,00	9.700,00	9.700,00	9.700,00
	** Straßenentwässerung						
	523100 Unterhaltung der Grundstücke, Außenanlagen, Gebäude und Gebäudeeinrichtungen		1.000,00	1.000,00	1.000,00	1.000,00	1.000,00
	** Unterhaltung der Straßenbeleuchtung						
	523200 Bewirtschaftung der Grundstücke, Außenanlagen, Gebäude und Gebäudeeinrichtungen	2.856,37	3.000,00	3.000,00	3.000,00	3.000,00	3.000,00
	** Wartung der Straßenbeleuchtung						
	523300 Unterhaltung des Infrastrukturvermögens - Straßen, Wege, Plätze usw.	1.403,87	7.000,00	5.000,00	5.000,00	5.000,00	5.000,00
	** jährlich 1.000 EUR für Fällung Gefahrenbäume						
	523310 Unterhaltung des Infrastrukturvermögens - Verkehrszeichen und sonstiges	1.597,70	200,00	150,00	150,00	150,00	150,00
	525420 an den öffentlichen Bereich - an das Land	1.000,00					

Ergebnis- und Finanzhaushalt 54100 Gemeindestraßen einschl. Fußwege und Plätze:

Bezeichnung	Ergebnis Vorvorjahr 2020	Vorjahr 2021	Planjahr 2022	Planjahr 2023	Planjahr 2024	Planjahr 2025
E11 Abschreibungen <i>539900 Sonstige Abschreibungen und außerplanmäßige Abschreibungen - Sonstige Abschreibungen</i>	64.112,83 <i>64.112,83</i>	64.110,00 <i>64.110,00</i>	63.015,00 <i>63.015,00</i>	62.945,00 <i>62.945,00</i>	62.945,00 <i>62.945,00</i>	62.945,00 <i>62.945,00</i>
E15 Summe der laufenden Aufwendungen aus Verwaltungstätigkeit	89.851,85	94.270,00	93.405,00	93.675,00	93.675,00	93.675,00
E16 Laufendes Ergebnis aus Verwaltungstätigkeit	- 23.093,09	- 28.950,00	- 28.345,00	- 28.660,00	- 28.660,00	- 28.660,00
E19 Saldo der Zins- und sonstigen Finanzerträge und -aufwendungen						
E20 Ordentliches Ergebnis	- 23.093,09	- 28.950,00	- 28.345,00	- 28.660,00	- 28.660,00	- 28.660,00
E21 Außerordentliches Ergebnis						
E22 Saldo aus internen Leistungsbeziehungen	- 148,73	- 740,00	- 695,00	- 695,00	- 695,00	- 695,00
E23 <u>Jahresergebnis (Jahresüberschuss / Jahresfehlbetrag)</u>	<u>- 23.241,82</u>	<u>- 29.690,00</u>	<u>- 29.040,00</u>	<u>- 29.355,00</u>	<u>- 29.355,00</u>	<u>- 29.355,00</u>
F23 Saldo der ordentlichen und außerordentlichen Ein- und Auszahlungen	- 6.205,10	- 14.720,00	- 14.305,00	- 14.645,00	- 14.645,00	- 14.645,00
F27 Summe der Einzahlungen aus Investitionstätigkeit						
F32 Summe der Auszahlungen aus Investitionstätigkeit						
F33 Saldo der Ein- und Auszahlungen aus Investitionstätigkeit						
F34 <u>Finanzmittelüberschuss /-fehlbetrag</u>	<u>- 6.205,10</u>	<u>- 14.720,00</u>	<u>- 14.305,00</u>	<u>- 14.645,00</u>	<u>- 14.645,00</u>	<u>- 14.645,00</u>
F37 Saldo der Ein- und Auszahlungen aus Investitionskrediten						
F38c + Einzahlungen durchlaufende Gelder						
F38d - Auszahlungen durchlaufende Gelder						
F38 Veränderung der Forderungen gegenüber der Verbandsgemeinde im Rahmen der Einheitskasse						
F39 Veränderung der Verbindlichkeiten gegenüber der Verbandsgemeinde im Rahmen der Einheitskasse						
F40 <u>Saldo der Ein- und Auszahlungen aus Finanzierungstätigkeit</u>						
F41 Saldo der durchlaufenden Gelder						
F42 <u>Verwendung Finanzmittelüberschuss / Deckung Finanzmittelfehlbetrag</u>						
F43 Veränderung der liquiden Mittel (einschl. durchlaufende Gelder)						

Ergebnis- und Finanzhaushalt 54100 Gemeindestraßen einschl. Fußwege und Plätze:						
Bezeichnung	Ergebnis Vorvorjahr 2020	Vorjahr 2021	Planjahr 2022	Planjahr 2023	Planjahr 2024	Planjahr 2025
F44 nachrichtlich: Ausgleich Finanzhaushalt (F23 - F36)	- 6.205,10	- 14.720,00	- 14.305,00	- 14.645,00	- 14.645,00	- 14.645,00
F90 Kontrolle F34 F40 = 0,00	- 6.205,10	- 14.720,00	- 14.305,00	- 14.645,00	- 14.645,00	- 14.645,00

** : Buchungsstelle - Bemerkung

Produkt - Nr.:	Produkt - Bezeichnung:	Haushaltsjahr:
54700	Kommunale ÖPNV-Anlage	2022 / 2023

Ergebnis- und Finanzhaushalt 54700 Kommunale ÖPNV-Anlage:						
Bezeichnung	Ergebnis Vorvorjahr 2020	Vorjahr 2021	Planjahr 2022	Planjahr 2023	Planjahr 2024	Planjahr 2025
E8 Summe der laufenden Erträge aus Verwaltungstätigkeit						
E10 Aufwendungen für Sach- und Dienstleistungen <i>523100 Unterhaltung der Grundstücke, Außenanlagen, Gebäude und Gebäudeeinrichtungen</i>	287,98 287,98	100,00 100,00	100,00 100,00	100,00 100,00	100,00 100,00	100,00 100,00
E14 Sonstige laufende Aufwendungen <i>564110 Versicherungsbeiträge - Gebäudeversicherungen</i>	3,28 3,28	10,00 10,00	10,00 10,00	10,00 10,00	10,00 10,00	10,00 10,00
E15 Summe der laufenden Aufwendungen aus Verwaltungstätigkeit	291,26	110,00	110,00	110,00	110,00	110,00
E16 Laufendes Ergebnis aus Verwaltungstätigkeit	- 291,26	- 110,00	- 110,00	- 110,00	- 110,00	- 110,00
E19 Saldo der Zins- und sonstigen Finanzerträge und -aufwendungen						
E20 Ordentliches Ergebnis	- 291,26	- 110,00	- 110,00	- 110,00	- 110,00	- 110,00
E21 Außerordentliches Ergebnis						
E22 Saldo aus internen Leistungsbeziehungen						
E23 Jahresergebnis (Jahresüberschuss / Jahresfehlbetrag)	- 291,26	- 110,00	- 110,00	- 110,00	- 110,00	- 110,00
F23 Saldo der ordentlichen und außerordentlichen Ein- und Auszahlungen	- 291,26	- 110,00	- 110,00	- 110,00	- 110,00	- 110,00
F27 Summe der Einzahlungen aus Investitionstätigkeit						
F32 Summe der Auszahlungen aus Investitionstätigkeit						
F33 Saldo der Ein- und Auszahlungen aus Investitionstätigkeit						
F34 Finanzmittelüberschuss /-fehlbetrag	- 291,26	- 110,00	- 110,00	- 110,00	- 110,00	- 110,00
F37 Saldo der Ein- und Auszahlungen aus Investitionskrediten						
F38c + Einzahlungen durchlaufende Gelder						
F38d - Auszahlungen durchlaufende Gelder						
F38 Veränderung der Forderungen gegenüber der Verbandsgemeinde im Rahmen der Einheitskasse						

Ergebnis- und Finanzhaushalt 54700 Kommunale ÖPNV-Anlage:

Bezeichnung	Ergebnis Vorvorjahr 2020	Vorjahr 2021	Planjahr 2022	Planjahr 2023	Planjahr 2024	Planjahr 2025
F39 Veränderung der Verbindlichkeiten gegenüber der Verbandsgemeinde im Rahmen der Einheitskasse						
F40 <u>Saldo der Ein- und Auszahlungen aus Finanzierungstätigkeit</u>						
F41 <u>Saldo der durchlaufenden Gelder</u>						
F42 <u>Verwendung Finanzmittelüberschuss / Deckung Finanzmittelfehlbetrag</u>						
F43 <u>Veränderung der liquiden Mittel (einschl. durchlaufende Gelder)</u>						
F44 nachrichtlich: Ausgleich Finanzhaushalt (F23 - F36)	- 291,26	- 110,00	- 110,00	- 110,00	- 110,00	- 110,00
F90 Kontrolle F34 F40 = 0,00	- 291,26	- 110,00	- 110,00	- 110,00	- 110,00	- 110,00

** : Buchungsstelle - Bemerkung

Produkt - Nr.:	Produkt - Bezeichnung:	Haushaltsjahr:
55200	Gewässerunterhaltung und Hochwasserschutz	2022 / 2023

Ergebnis- und Finanzhaushalt 55200 Gewässerunterhaltung und Hochwasserschutz:						
Bezeichnung	Ergebnis Vorvorjahr 2020	Vorjahr 2021	Planjahr 2022	Planjahr 2023	Planjahr 2024	Planjahr 2025
E8 Summe der laufenden Erträge aus Verwaltungstätigkeit						
E10 Aufwendungen für Sach- und Dienstleistungen <i>523100 Unterhaltung der Grundstücke, Außenanlagen, Gebäude und Gebäudeeinrichtungen</i>		1.000,00 <i>1.000,00</i>	1.000,00 <i>1.000,00</i>	1.000,00 <i>1.000,00</i>	1.000,00 <i>1.000,00</i>	1.000,00 <i>1.000,00</i>
E15 Summe der laufenden Aufwendungen aus Verwaltungstätigkeit		1.000,00	1.000,00	1.000,00	1.000,00	1.000,00
E16 Laufendes Ergebnis aus Verwaltungstätigkeit		- 1.000,00	- 1.000,00	- 1.000,00	- 1.000,00	- 1.000,00
E19 Saldo der Zins- und sonstigen Finanzerträge und -aufwendungen						
E20 Ordentliches Ergebnis		- 1.000,00	- 1.000,00	- 1.000,00	- 1.000,00	- 1.000,00
E21 Außerordentliches Ergebnis						
E22 Saldo aus internen Leistungsbeziehungen						
E23 <u>Jahresergebnis (Jahresüberschuss / Jahresfehlbetrag)</u>		<u>- 1.000,00</u>	<u>- 1.000,00</u>	<u>- 1.000,00</u>	<u>- 1.000,00</u>	<u>- 1.000,00</u>
F23 Saldo der ordentlichen und außerordentlichen Ein- und Auszahlungen		- 1.000,00	- 1.000,00	- 1.000,00	- 1.000,00	- 1.000,00
F27 Summe der Einzahlungen aus Investitionstätigkeit						
F32 Summe der Auszahlungen aus Investitionstätigkeit						
F33 Saldo der Ein- und Auszahlungen aus Investitionstätigkeit						
F34 <u>Finanzmittelüberschuss /-fehlbetrag</u>		<u>- 1.000,00</u>	<u>- 1.000,00</u>	<u>- 1.000,00</u>	<u>- 1.000,00</u>	<u>- 1.000,00</u>
F37 Saldo der Ein- und Auszahlungen aus Investitionskrediten						
F38c + Einzahlungen durchlaufende Gelder						
F38d - Auszahlungen durchlaufende Gelder						
F38 Veränderung der Forderungen gegenüber der Verbandsgemeinde im Rahmen der Einheitskasse						
F39 Veränderung der Verbindlichkeiten gegenüber der Verbandsgemeinde im Rahmen der Einheitskasse						

Ergebnis- und Finanzhaushalt 55200 Gewässerunterhaltung und Hochwasserschutz:

Bezeichnung	Ergebnis Vorvorjahr 2020	Vorjahr 2021	Planjahr 2022	Planjahr 2023	Planjahr 2024	Planjahr 2025
F40 <u>Saldo der Ein- und Auszahlungen aus Finanzierungstätigkeit</u>						
F41 <u>Saldo der durchlaufenden Gelder</u>						
F42 <u>Verwendung Finanzmittelüberschuss / Deckung Finanzmittelfehlbetrag</u>						
F43 <u>Veränderung der liquiden Mittel (einschl. durchlaufende Gelder)</u>						
F44 nachrichtlich: Ausgleich Finanzhaushalt (F23 - F36)		- 1.000,00	- 1.000,00	- 1.000,00	- 1.000,00	- 1.000,00
F90 Kontrolle F34 F40 = 0,00		- 1.000,00	- 1.000,00	- 1.000,00	- 1.000,00	- 1.000,00

** : Buchungsstelle - Bemerkung

Produkt - Nr.:	Produkt - Bezeichnung:	Haushaltsjahr:
55300	Friedhofs- und Bestattungswesen	2022 / 2023

Ergebnis- und Finanzhaushalt 55300 Friedhofs- und Bestattungswesen:						
Bezeichnung	Ergebnis Vorvorjahr 2020	Vorjahr 2021	Planjahr 2022	Planjahr 2023	Planjahr 2024	Planjahr 2025
E2 Zuwendungen, allgemeine Umlagen und sonstige	0,26					
414420 vom öffentlichen Bereich - vom Land	0,26					
E4 Öffentlich-rechtliche Leistungsentgelte	1.637,66	1.400,00	2.005,00	1.850,00	1.840,00	1.830,00
431200 Gebühren für die Erteilung von Bescheiden (u.a. Genehmigungen, Ablehnungen, Untersagungen)	375,00	250,00	250,00	250,00	250,00	250,00
431900 Sonstige	120,00	50,00	120,00	120,00	120,00	120,00
432240 Entgelte - für das Bestattungswesen			100,00	100,00	100,00	100,00
439100 Erträge aus der Auflösung von Sonderposten für Grabnutzungsentgelte	1.142,66	1.100,00	1.535,00	1.380,00	1.370,00	1.360,00
E8 Summe der laufenden Erträge aus Verwaltungstätigkeit	1.637,92	1.400,00	2.005,00	1.850,00	1.840,00	1.830,00
E9 Personal- und Versorgungsaufwendungen	2.443,28	2.380,00	2.780,00	2.950,00	2.950,00	2.950,00
502210 Arbeitnehmer - Vergütungen	1.857,90	1.800,00	2.080,00	2.190,00	2.190,00	2.190,00
502220 Arbeitnehmer - Leistungszulagen	28,74	40,00	40,00	50,00	50,00	50,00
503200 Arbeitnehmer	143,88	150,00	170,00	180,00	180,00	180,00
504200 Arbeitnehmer	406,80	380,00	470,00	510,00	510,00	510,00
509000 Pauschalierte Lohnsteuer	5,96	10,00	20,00	20,00	20,00	20,00
E10 Aufwendungen für Sach- und Dienstleistungen	2.505,30	2.450,00	2.500,00	2.500,00	2.500,00	2.500,00
522200 Aufwendungen für Wasser / Abwasser	381,08	420,00	400,00	400,00	400,00	400,00
522300 Aufwendungen für Abfall	875,77	730,00	800,00	800,00	800,00	800,00
523100 Unterhaltung der Grundstücke, Außenanlagen, Gebäude und Gebäudeeinrichtungen	1.248,45	1.000,00	1.000,00	1.000,00	1.000,00	1.000,00
**jährlich: Rückschnittarbeiten 500 EUR						
523700 Unterhaltung der Betriebs- und Geschäftsausstattung		50,00	50,00	50,00	50,00	50,00
523800 Geringwertige Geräte, Ausstattungs-, Ausrüstungs- und sonstige Gebrauchsgegenstände		50,00	50,00	50,00	50,00	50,00
529200 sonstige Aufwendungen für Dienstleistungen		200,00	200,00	200,00	200,00	200,00
** Kosten für den Abbau von Gräbern ohne Nutzungsberechtigte						
E11 Abschreibungen	1.011,39	930,00	1.040,00	1.040,00	1.040,00	1.040,00
539900 Sonstige Abschreibungen und außerplanmäßige Abschreibungen - Sonstige Abschreibungen	1.011,39	930,00	1.040,00	1.040,00	1.040,00	1.040,00
E12 Zuwendungen, Umlagen und sonstige Transferaufwendungen	15,00	20,00	20,00	20,00	20,00	20,00
541900 Zuweisungen und Zuschüsse für laufende Zwecke an übrige Bereiche	15,00	20,00	20,00	20,00	20,00	20,00
** Volksbund dt. Kriegsgräberfürsorge						
E14 Sonstige laufende Aufwendungen	119,42	135,00	235,00	235,00	235,00	235,00
564110 Versicherungsbeiträge - Gebäudeversicherungen	5,43	10,00	10,00	10,00	10,00	10,00
564190 Versicherungsbeiträge - Sonstige Versicherungen	23,45	25,00	25,00	25,00	25,00	25,00
564300 Sonstige Beiträge	90,54	100,00	200,00	200,00	200,00	200,00
** Berufsgenossenschaft						

Ergebnis- und Finanzhaushalt 55300 Friedhofs- und Bestattungswesen:						
Bezeichnung	Ergebnis Vorvorjahr 2020	Vorjahr 2021	Planjahr 2022	Planjahr 2023	Planjahr 2024	Planjahr 2025
E15 Summe der laufenden Aufwendungen aus Verwaltungstätigkeit	6.094,39	5.915,00	6.575,00	6.745,00	6.745,00	6.745,00
E16 Laufendes Ergebnis aus Verwaltungstätigkeit	- 4.456,47	- 4.515,00	- 4.570,00	- 4.895,00	- 4.905,00	- 4.915,00
E19 Saldo der Zins- und sonstigen Finanzerträge und -aufwendungen						
E20 Ordentliches Ergebnis	- 4.456,47	- 4.515,00	- 4.570,00	- 4.895,00	- 4.905,00	- 4.915,00
E21 Außerordentliches Ergebnis						
E22 Saldo aus internen Leistungsbeziehungen	- 74,36	- 370,00	- 350,00	- 350,00	- 350,00	- 350,00
E23 <u>Jahresergebnis (Jahresüberschuss / Jahresfehlbetrag)</u>	<u>- 4.530,83</u>	<u>- 4.885,00</u>	<u>- 4.920,00</u>	<u>- 5.245,00</u>	<u>- 5.255,00</u>	<u>- 5.265,00</u>
F23 Saldo der ordentlichen und außerordentlichen Ein- und Auszahlungen	- 4.157,91	- 5.055,00	- 5.415,00	- 5.585,00	- 5.585,00	- 5.585,00
F25 Einzahlungen aus Beiträgen und ähnlichen Entgelten <i>682700 Grabnutzungsentgelte</i>	2.032,00 <i>2.032,00</i>	1.500,00 <i>1.500,00</i>	1.500,00 <i>1.500,00</i>	1.500,00 <i>1.500,00</i>	1.500,00 <i>1.500,00</i>	1.500,00 <i>1.500,00</i>
F27 Summe der Einzahlungen aus Investitionstätigkeit	2.032,00	1.500,00	1.500,00	1.500,00	1.500,00	1.500,00
F28 Auszahlungen für immaterielle Vermögensgegenstände <i>781430 an den öffentlichen Bereich - an die Gemeinden und Gemeindeverbänden</i>	1.105,73 <i>1.105,73</i>					
F32 Summe der Auszahlungen aus Investitionstätigkeit	1.105,73					
F33 Saldo der Ein- und Auszahlungen aus Investitionstätigkeit	926,27	1.500,00	1.500,00	1.500,00	1.500,00	1.500,00
F34 <u>Finanzmittelüberschuss /-fehlbetrag</u>	<u>- 3.231,64</u>	<u>- 3.555,00</u>	<u>- 3.915,00</u>	<u>- 4.085,00</u>	<u>- 4.085,00</u>	<u>- 4.085,00</u>
F37 Saldo der Ein- und Auszahlungen aus Investitionskrediten						
F38c + Einzahlungen durchlaufende Gelder						
F38d - Auszahlungen durchlaufende Gelder						
F38 Veränderung der Forderungen gegenüber der Verbandsgemeinde im Rahmen der Einheitskasse						
F39 Veränderung der Verbindlichkeiten gegenüber der Verbandsgemeinde im Rahmen der Einheitskasse						
F40 <u>Saldo der Ein- und Auszahlungen aus Finanzierungstätigkeit</u>						
F41 Saldo der durchlaufenden Gelder						
F42 <u>Verwendung Finanzmittelüberschuss / Deckung Finanzmittelfehlbetrag</u>						

Ergebnis- und Finanzhaushalt 55300 Friedhofs- und Bestattungswesen:						
Bezeichnung	Ergebnis Vorvorjahr 2020	Vorjahr 2021	Planjahr 2022	Planjahr 2023	Planjahr 2024	Planjahr 2025
F43 Veränderung der liquiden Mittel (einschl. durchlaufende Gelder)						
F44 nachrichtlich: Ausgleich Finanzhaushalt (F23 - F36)	- 4.157,91	- 5.055,00	- 5.415,00	- 5.585,00	- 5.585,00	- 5.585,00
F90 Kontrolle F34 F40 = 0,00	- 3.231,64	- 3.555,00	- 3.915,00	- 4.085,00	- 4.085,00	- 4.085,00

** : Buchungsstelle - Bemerkung

Produkt - Nr.:	Produkt - Bezeichnung:	Haushaltsjahr:
55400	Unterhaltung Ökokonto-Flächen (Ausgleichsflächen, Ersatzflächen)	2022 / 2023

Ergebnis- und Finanzhaushalt 55400 Unterhaltung Ökokonto-Flächen (Ausgleichsflächen, Ersatzflächen):						
Bezeichnung	Ergebnis Vorvorjahr 2020	Vorjahr 2021	Planjahr 2022	Planjahr 2023	Planjahr 2024	Planjahr 2025
E8 Summe der laufenden Erträge aus Verwaltungstätigkeit						
E10 Aufwendungen für Sach- und Dienstleistungen <i>523100 Unterhaltung der Grundstücke, Außenanlagen, Gebäude und Gebäudeeinrichtungen</i>		2.000,00 <i>2.000,00</i>	2.000,00 <i>2.000,00</i>	2.000,00 <i>2.000,00</i>	2.000,00 <i>2.000,00</i>	2.000,00 <i>2.000,00</i>
E15 Summe der laufenden Aufwendungen aus Verwaltungstätigkeit		2.000,00	2.000,00	2.000,00	2.000,00	2.000,00
E16 Laufendes Ergebnis aus Verwaltungstätigkeit		- 2.000,00	- 2.000,00	- 2.000,00	- 2.000,00	- 2.000,00
E19 Saldo der Zins- und sonstigen Finanzerträge und -aufwendungen						
E20 Ordentliches Ergebnis		- 2.000,00	- 2.000,00	- 2.000,00	- 2.000,00	- 2.000,00
E21 Außerordentliches Ergebnis						
E22 Saldo aus internen Leistungsbeziehungen						
E23 <u>Jahresergebnis (Jahresüberschuss / Jahresfehlbetrag)</u>		<u>- 2.000,00</u>	<u>- 2.000,00</u>	<u>- 2.000,00</u>	<u>- 2.000,00</u>	<u>- 2.000,00</u>
F23 Saldo der ordentlichen und außerordentlichen Ein- und Auszahlungen		- 2.000,00	- 2.000,00	- 2.000,00	- 2.000,00	- 2.000,00
F27 Summe der Einzahlungen aus Investitionstätigkeit						
F32 Summe der Auszahlungen aus Investitionstätigkeit						
F33 Saldo der Ein- und Auszahlungen aus Investitionstätigkeit						
F34 <u>Finanzmittelüberschuss /-fehlbetrag</u>		<u>- 2.000,00</u>	<u>- 2.000,00</u>	<u>- 2.000,00</u>	<u>- 2.000,00</u>	<u>- 2.000,00</u>
F37 Saldo der Ein- und Auszahlungen aus Investitionskrediten						
F38c + Einzahlungen durchlaufende Gelder						
F38d - Auszahlungen durchlaufende Gelder						
F38 Veränderung der Forderungen gegenüber der Verbandsgemeinde im Rahmen der Einheitskasse						
F39 Veränderung der Verbindlichkeiten gegenüber der Verbandsgemeinde im Rahmen der Einheitskasse						

Ergebnis- und Finanzhaushalt 55400 Unterhaltung Ökokonto-Flächen (Ausgleichsflächen, Ersatzflächen):

Bezeichnung	Ergebnis Vorvorjahr 2020	Vorjahr 2021	Planjahr 2022	Planjahr 2023	Planjahr 2024	Planjahr 2025
F40 <u>Saldo der Ein- und Auszahlungen aus Finanzierungstätigkeit</u>						
F41 <u>Saldo der durchlaufenden Gelder</u>						
F42 <u>Verwendung Finanzmittelüberschuss / Deckung Finanzmittelfehlbetrag</u>						
F43 <u>Veränderung der liquiden Mittel (einschl. durchlaufende Gelder)</u>						
F44 nachrichtlich: Ausgleich Finanzhaushalt (F23 - F36)		- 2.000,00	- 2.000,00	- 2.000,00	- 2.000,00	- 2.000,00
F90 Kontrolle F34 F40 = 0,00		- 2.000,00	- 2.000,00	- 2.000,00	- 2.000,00	- 2.000,00

** : Buchungsstelle - Bemerkung

Produkt - Nr.:	Produkt - Bezeichnung:	Haushaltsjahr:
55590	Wirtschaftswege einschl. Jagdpacht	2022 / 2023

Ergebnis- und Finanzhaushalt 55590 Wirtschaftswege einschl. Jagdpacht:						
Bezeichnung	Ergebnis Vorvorjahr 2020	Vorjahr 2021	Planjahr 2022	Planjahr 2023	Planjahr 2024	Planjahr 2025
E2 Zuwendungen, allgemeine Umlagen und sonstige	40.299,70	36.130,00	36.125,00	36.125,00	36.075,00	31.155,00
414420 vom öffentlichen Bereich - vom Land	1,17					
415100 Erträge aus der Auflösung von Sonderposten aus Zuwendungen	40.298,53	36.130,00	36.125,00	36.125,00	36.075,00	31.155,00
E4 Öffentlich-rechtliche Leistungsentgelte	102.222,62	94.340,00	95.580,00	95.580,00	95.485,00	86.350,00
432300 Entgelte für die Unterhaltung von Straßen, Wirtschaftswegen u.a. öffentlichen Einrichtungen	27.023,23	27.000,00	27.000,00	27.000,00	27.000,00	27.000,00
437100 Erträge aus der Auflösung von Sonderposten für Beiträge und ähnliche Entgelte	75.199,39	67.340,00	68.580,00	68.580,00	68.485,00	59.350,00
E5 Privatrechtliche Leistungsentgelte	2.886,00	2.900,00	2.405,00	2.405,00	2.405,00	2.405,00
441200 Mieten und Pachten	2.886,00	2.900,00	2.405,00	2.405,00	2.405,00	2.405,00
** Jagdpacht (Konto ab 2019)						
E6 Kostenerstattungen und Kostenumlagen	250,00					
442500 Kostenerstattungen und Kostenumlagen von privaten Unternehmen	250,00					
E8 Summe der laufenden Erträge aus Verwaltungstätigkeit	145.658,32	133.370,00	134.110,00	134.110,00	133.965,00	119.910,00
E9 Personal- und Versorgungsaufwendungen	10.996,85	10.720,00	12.490,00	13.250,00	13.250,00	13.250,00
502210 Arbeitnehmer - Vergütungen	8.360,49	8.100,00	9.360,00	9.860,00	9.860,00	9.860,00
502220 Arbeitnehmer - Leistungszulagen	129,39	180,00	190,00	210,00	210,00	210,00
503200 Arbeitnehmer	648,56	680,00	740,00	790,00	790,00	790,00
504200 Arbeitnehmer	1.831,35	1.710,00	2.120,00	2.300,00	2.300,00	2.300,00
509000 Pauschalierte Lohnsteuer	27,06	50,00	80,00	90,00	90,00	90,00
E10 Aufwendungen für Sach- und Dienstleistungen	2.522,12	16.490,00	15.220,00	14.460,00	14.460,00	14.460,00
523300 Unterhaltung des Infrastrukturvermögens - Straßen, Wege, Plätze usw.	2.413,27	16.380,00	15.110,00	14.350,00	14.350,00	14.350,00
525430 an den öffentlichen Bereich - an Gemeinden und Gemeindeverbände	108,85	110,00	110,00	110,00	110,00	110,00
** Verwaltungskostenbeitrag für die Jagdgenossenschaft						
E11 Abschreibungen	116.705,45	104.890,00	104.885,00	104.885,00	104.740,00	90.685,00
539900 Sonstige Abschreibungen und außerplanmäßige Abschreibungen - Sonstige Abschreibungen	116.705,45	104.890,00	104.885,00	104.885,00	104.740,00	90.685,00
E14 Sonstige laufende Aufwendungen	15.322,08					
564910 Zuführung zur Sonderrücklage zum Ausgleich des Produktes Wirtschaftswege	15.322,08					
E15 Summe der laufenden Aufwendungen aus Verwaltungstätigkeit	145.546,50	132.100,00	132.595,00	132.595,00	132.450,00	118.395,00
E16 Laufendes Ergebnis aus Verwaltungstätigkeit	111,82	1.270,00	1.515,00	1.515,00	1.515,00	1.515,00

Ergebnis- und Finanzhaushalt 55590 Wirtschaftswege einschl. Jagdpacht:

Bezeichnung	Ergebnis Vorvorjahr 2020	Vorjahr 2021	Planjahr 2022	Planjahr 2023	Planjahr 2024	Planjahr 2025
E19 Saldo der Zins- und sonstigen Finanzerträge und -aufwendungen						
E20 Ordentliches Ergebnis	111,82	1.270,00	1.515,00	1.515,00	1.515,00	1.515,00
E21 Außerordentliches Ergebnis						
E22 Saldo aus internen Leistungsbeziehungen	- 253,64	- 1.270,00	- 1.515,00	- 1.515,00	- 1.515,00	- 1.515,00
E23 Jahresergebnis (Jahresüberschuss / Jahresfehlbetrag)	<u>- 141,82</u>					
F23 Saldo der ordentlichen und außerordentlichen Ein- und Auszahlungen	2.296,32	1.420,00	180,00	180,00	180,00	180,00
F24 Einzahlungen aus Investitionszuwendungen	12.240,40					
<i>681663 Anzahlungen auf Investitionszuwendungen - vom öffentlichen Bereich - von Gemeinden und Gemeindeverbänden</i>	<i>12.240,40</i>					
F25 Einzahlungen aus Beiträgen und ähnlichen Entgelten	8.048,06					
<i>682910 Beiträge und ähnliche Entgelte von Sonstigen</i>	<i>8.048,06</i>					
F26 Sonstige Investitionseinzahlungen	7.274,02					
<i>689100 Zuführung zur Sonderrücklage zum Ausgleich des Produktes Wirtschaftswege</i>	<i>7.274,02</i>					
F27 Summe der Einzahlungen aus Investitionstätigkeit	27.562,48					
F29 Auszahlungen für Sachanlagen	20.288,46					
<i>785930 Auszahlungen für Anlagen im Bau und für geleistete Anzahlungen - Baumaßnahmen</i>	<i>20.288,46</i>					
F32 Summe der Auszahlungen aus Investitionstätigkeit	20.288,46					
F33 Saldo der Ein- und Auszahlungen aus Investitionstätigkeit	7.274,02					
F34 Finanzmittelüberschuss /-fehlbetrag	<u>9.570,34</u>	<u>1.420,00</u>	<u>180,00</u>	<u>180,00</u>	<u>180,00</u>	<u>180,00</u>
F37 Saldo der Ein- und Auszahlungen aus Investitionskrediten						
F38c + Einzahlungen durchlaufende Gelder						
F38d - Auszahlungen durchlaufende Gelder						
F38 Veränderung der Forderungen gegenüber der Verbandsgemeinde im Rahmen der Einheitskasse						
F39 Veränderung der Verbindlichkeiten gegenüber der Verbandsgemeinde im Rahmen der Einheitskasse						
F40 Saldo der Ein- und Auszahlungen aus Finanzierungstätigkeit						
F41 Saldo der durchlaufenden Gelder						

Ergebnis- und Finanzhaushalt 55590 Wirtschaftswege einschl. Jagdpacht:

Bezeichnung	Ergebnis Vorvorjahr 2020	Vorjahr 2021	Planjahr 2022	Planjahr 2023	Planjahr 2024	Planjahr 2025
F42 <u>Verwendung Finanzmittelüberschuss / Deckung</u> <u>Finanzmittelfehlbetrag</u>						
F43 Veränderung der liquiden Mittel (einschl. durchlaufende Gelder)						
F44 nachrichtlich: Ausgleich Finanzhaushalt (F23 - F36)	2.296,32	1.420,00	180,00	180,00	180,00	180,00
F90 <i>Kontrolle F34 F40 = 0,00</i>	9.570,34	1.420,00	180,00	180,00	180,00	180,00

** : Buchungsstelle - Bemerkung

Produkt - Nr.:	Produkt - Bezeichnung:	Haushaltsjahr:
57320	Dorfgemeinschaftshaus	2022 / 2023

Ergebnis- und Finanzhaushalt 57320 Dorfgemeinschaftshaus:							
Bezeichnung	Ergebnis Vorvorjahr 2020	Vorjahr 2021	Planjahr 2022	Planjahr 2023	Planjahr 2024	Planjahr 2025	
E2	Zuwendungen, allgemeine Umlagen und sonstige	5.715,95	5.500,00	6.690,00	6.690,00	6.690,00	6.690,00
	415100 Erträge aus der Auflösung von Sonderposten aus Zuwendungen	5.715,95	5.500,00	6.690,00	6.690,00	6.690,00	6.690,00
E4	Öffentlich-rechtliche Leistungsentgelte		1.000,00	1.000,00	1.000,00	1.000,00	1.000,00
	432100 Entgelte für die Benutzung von öffentlichen Einrichtungen und für wirtschaftliche Dienstleistungen		1.000,00	1.000,00	1.000,00	1.000,00	1.000,00
E5	Privatrechtliche Leistungsentgelte	670,00	4.000,00	4.000,00	4.000,00	4.000,00	4.000,00
	441200 Mieten und Pachten ** von Kulturring e. V.	670,00	4.000,00	4.000,00	4.000,00	4.000,00	4.000,00
E7	Sonstige laufende Erträge	49,00	150,00	150,00	150,00	150,00	150,00
	462900 Weitere sonstige laufende Erträge - Sonstige ** Eigenbiervergütung / Provision der Brauerei	49,00	150,00	150,00	150,00	150,00	150,00
E8	Summe der laufenden Erträge aus Verwaltungstätigkeit	6.434,95	10.650,00	11.840,00	11.840,00	11.840,00	11.840,00
E10	Aufwendungen für Sach- und Dienstleistungen	4.585,20	6.910,00	7.200,00	7.200,00	7.200,00	7.200,00
	522100 Aufwendungen für Strom	713,62	1.500,00	1.500,00	1.500,00	1.500,00	1.500,00
	522200 Aufwendungen für Wasser / Abwasser	719,12	800,00	800,00	800,00	800,00	800,00
	522300 Aufwendungen für Abfall	807,00	810,00	700,00	700,00	700,00	700,00
	522400 Aufwendungen für Heizung (Gas, Heizöl)	1.872,71	1.800,00	2.200,00	2.200,00	2.200,00	2.200,00
	523100 Unterhaltung der Grundstücke, Außenanlagen, Gebäude und Gebäudeeinrichtungen	368,65	1.000,00	1.000,00	1.000,00	1.000,00	1.000,00
	523200 Bewirtschaftung der Grundstücke, Außenanlagen, Gebäude und Gebäudeeinrichtungen	104,10	250,00	250,00	250,00	250,00	250,00
	523700 Unterhaltung der Betriebs- und Geschäftsausstattung		250,00	250,00	250,00	250,00	250,00
	523800 Geringwertige Geräte, Ausstattungs-, Ausrüstungs- und sonstige Gebrauchsgegenstände		500,00	500,00	500,00	500,00	500,00
E11	Abschreibungen	11.365,74	11.200,00	11.195,00	11.195,00	11.200,00	11.195,00
	539900 Sonstige Abschreibungen und außerplanmäßige Abschreibungen - Sonstige Abschreibungen	11.365,74	11.200,00	11.195,00	11.195,00	11.200,00	11.195,00
E14	Sonstige laufende Aufwendungen	1.098,68	1.320,00	1.400,00	1.400,00	1.400,00	1.400,00
	563410 Telefon, Datenübertragungskosten - Fernmeldegebühren	215,37	250,00	220,00	220,00	220,00	220,00
	564110 Versicherungsbeiträge - Gebäudeversicherungen	825,40	830,00	880,00	880,00	880,00	880,00
	564130 Versicherungsbeiträge - Haftpflichtversicherungen ** Fremdveranstalter-Haftpflicht		180,00	240,00	240,00	240,00	240,00
	564190 Versicherungsbeiträge - Sonstige Versicherungen	57,91	60,00	60,00	60,00	60,00	60,00
E15	Summe der laufenden Aufwendungen aus Verwaltungstätigkeit	17.049,62	19.430,00	19.795,00	19.795,00	19.800,00	19.795,00
E16	Laufendes Ergebnis aus Verwaltungstätigkeit	- 10.614,67	- 8.780,00	- 7.955,00	- 7.955,00	- 7.960,00	- 7.955,00
E19	Saldo der Zins- und sonstigen Finanzerträge und -aufwendungen						

Ergebnis- und Finanzhaushalt 57320 Dorfgemeinschaftshaus:						
Bezeichnung	Ergebnis Vorvorjahr 2020	Vorjahr 2021	Planjahr 2022	Planjahr 2023	Planjahr 2024	Planjahr 2025
E20 Ordentliches Ergebnis	- 10.614,67	- 8.780,00	- 7.955,00	- 7.955,00	- 7.960,00	- 7.955,00
E21 Außerordentliches Ergebnis						
E22 Saldo aus internen Leistungsbeziehungen						
E23 <u>Jahresergebnis (Jahresüberschuss / Jahresfehlbetrag)</u>	<u>- 10.614,67</u>	<u>- 8.780,00</u>	<u>- 7.955,00</u>	<u>- 7.955,00</u>	<u>- 7.960,00</u>	<u>- 7.955,00</u>
F23 Saldo der ordentlichen und außerordentlichen Ein- und Auszahlungen	- 1.017,03	- 3.080,00	- 3.450,00	- 3.450,00	- 3.450,00	- 3.450,00
F27 Summe der Einzahlungen aus Investitionstätigkeit						
F32 Summe der Auszahlungen aus Investitionstätigkeit						
F33 Saldo der Ein- und Auszahlungen aus Investitionstätigkeit						
F34 <u>Finanzmittelüberschuss /-fehlbetrag</u>	<u>- 1.017,03</u>	<u>- 3.080,00</u>	<u>- 3.450,00</u>	<u>- 3.450,00</u>	<u>- 3.450,00</u>	<u>- 3.450,00</u>
F37 Saldo der Ein- und Auszahlungen aus Investitionskrediten						
F38c + Einzahlungen durchlaufende Gelder						
F38d - Auszahlungen durchlaufende Gelder						
F38 Veränderung der Forderungen gegenüber der Verbandsgemeinde im Rahmen der Einheitskasse						
F39 Veränderung der Verbindlichkeiten gegenüber der Verbandsgemeinde im Rahmen der Einheitskasse						
F40 <u>Saldo der Ein- und Auszahlungen aus Finanzierungstätigkeit</u>						
F41 Saldo der durchlaufenden Gelder						
F42 <u>Verwendung Finanzmittelüberschuss / Deckung Finanzmittelfehlbetrag</u>						
F43 <u>Veränderung der liquiden Mittel (einschl. durchlaufende Gelder)</u>						
F44 nachrichtlich: Ausgleich Finanzhaushalt (F23 - F36)	- 1.017,03	- 3.080,00	- 3.450,00	- 3.450,00	- 3.450,00	- 3.450,00
<i>F90 Kontrolle F34 F40 = 0,00</i>	<i>- 1.017,03</i>	<i>- 3.080,00</i>	<i>- 3.450,00</i>	<i>- 3.450,00</i>	<i>- 3.450,00</i>	<i>- 3.450,00</i>

** : Buchungsstelle - Bemerkung

Produkt - Nr.:	Produkt - Bezeichnung:	Haushaltsjahr:
57330	Breitbandverkabelung	2022 / 2023

Ergebnis- und Finanzhaushalt 57330 Breitbandverkabelung:						
Bezeichnung	Ergebnis Vorvorjahr 2020	Vorjahr 2021	Planjahr 2022	Planjahr 2023	Planjahr 2024	Planjahr 2025
E2 Zuwendungen, allgemeine Umlagen und sonstige <i>415100 Erträge aus der Auflösung von Sonderposten aus Zuwendungen</i>	16.222,80 <i>16.222,80</i>	16.230,00 <i>16.230,00</i>	16.225,00 <i>16.225,00</i>			
E8 Summe der laufenden Erträge aus Verwaltungstätigkeit	16.222,80	16.230,00	16.225,00			
E11 Abschreibungen <i>539900 Sonstige Abschreibungen und außerplanmäßige Abschreibungen - Sonstige Abschreibungen</i>	27.831,57 <i>27.831,57</i>	27.840,00 <i>27.840,00</i>	27.835,00 <i>27.835,00</i>			
E15 Summe der laufenden Aufwendungen aus Verwaltungstätigkeit	27.831,57	27.840,00	27.835,00			
E16 Laufendes Ergebnis aus Verwaltungstätigkeit	- 11.608,77	- 11.610,00	- 11.610,00			
E19 Saldo der Zins- und sonstigen Finanzerträge und -aufwendungen						
E20 Ordentliches Ergebnis	- 11.608,77	- 11.610,00	- 11.610,00			
E21 Außerordentliches Ergebnis						
E22 Saldo aus internen Leistungsbeziehungen						
<u>E23 Jahresergebnis (Jahresüberschuss / Jahresfehlbetrag)</u>	<u>- 11.608,77</u>	<u>- 11.610,00</u>	<u>- 11.610,00</u>			
F23 Saldo der ordentlichen und außerordentlichen Ein- und Auszahlungen						
F27 Summe der Einzahlungen aus Investitionstätigkeit						
F32 Summe der Auszahlungen aus Investitionstätigkeit						
F33 Saldo der Ein- und Auszahlungen aus Investitionstätigkeit						
<u>F34 Finanzmittelüberschuss /-fehlbetrag</u>						
F37 Saldo der Ein- und Auszahlungen aus Investitionskrediten						
F38c + Einzahlungen durchlaufende Gelder						
F38d - Auszahlungen durchlaufende Gelder						
F38 Veränderung der Forderungen gegenüber der Verbandsgemeinde im Rahmen der Einheitskasse						

Ergebnis- und Finanzhaushalt 57330 Breitbandverkabelung:						
Bezeichnung	Ergebnis Vorvorjahr 2020	Vorjahr 2021	Planjahr 2022	Planjahr 2023	Planjahr 2024	Planjahr 2025
F39	Veränderung der Verbindlichkeiten gegenüber der Verbandsgemeinde im Rahmen der Einheitskasse					
F40	<u>Saldo der Ein- und Auszahlungen aus Finanzierungstätigkeit</u>					
F41	Saldo der durchlaufenden Gelder					
F42	<u>Verwendung Finanzmittelüberschuss / Deckung Finanzmittelfehlbetrag</u>					
F43	Veränderung der liquiden Mittel (einschl. durchlaufende Gelder)					
F44	nachrichtlich: Ausgleich Finanzhaushalt (F23 - F36)					
F90	Kontrolle F34 F40 = 0,00					

** : Buchungsstelle - Bemerkung

Produkt - Nr.:	Produkt - Bezeichnung:	Haushaltsjahr:
57350	Glocken, Uhrenanlagen	2022 / 2023

Ergebnis- und Finanzhaushalt 57350 Glocken, Uhrenanlagen:						
Bezeichnung	Ergebnis Vorvorjahr 2020	Vorjahr 2021	Planjahr 2022	Planjahr 2023	Planjahr 2024	Planjahr 2025
E8 Summe der laufenden Erträge aus Verwaltungstätigkeit						
E10 Aufwendungen für Sach- und Dienstleistungen <i>523100 Unterhaltung der Grundstücke, Außenanlagen, Gebäude und Gebäudeeinrichtungen</i>		150,00 <i>150,00</i>	100,00 <i>100,00</i>	100,00 <i>100,00</i>	100,00 <i>100,00</i>	100,00 <i>100,00</i>
E15 Summe der laufenden Aufwendungen aus Verwaltungstätigkeit		150,00	100,00	100,00	100,00	100,00
E16 Laufendes Ergebnis aus Verwaltungstätigkeit		- 150,00	- 100,00	- 100,00	- 100,00	- 100,00
E19 Saldo der Zins- und sonstigen Finanzerträge und -aufwendungen						
E20 Ordentliches Ergebnis		- 150,00	- 100,00	- 100,00	- 100,00	- 100,00
E21 Außerordentliches Ergebnis						
E22 Saldo aus internen Leistungsbeziehungen						
E23 <u>Jahresergebnis (Jahresüberschuss / Jahresfehlbetrag)</u>		<u>- 150,00</u>	<u>- 100,00</u>	<u>- 100,00</u>	<u>- 100,00</u>	<u>- 100,00</u>
F23 Saldo der ordentlichen und außerordentlichen Ein- und Auszahlungen		- 150,00	- 100,00	- 100,00	- 100,00	- 100,00
F27 Summe der Einzahlungen aus Investitionstätigkeit						
F32 Summe der Auszahlungen aus Investitionstätigkeit						
F33 Saldo der Ein- und Auszahlungen aus Investitionstätigkeit						
F34 <u>Finanzmittelüberschuss /-fehlbetrag</u>		<u>- 150,00</u>	<u>- 100,00</u>	<u>- 100,00</u>	<u>- 100,00</u>	<u>- 100,00</u>
F37 Saldo der Ein- und Auszahlungen aus Investitionskrediten						
F38c + Einzahlungen durchlaufende Gelder						
F38d - Auszahlungen durchlaufende Gelder						
F38 Veränderung der Forderungen gegenüber der Verbandsgemeinde im Rahmen der Einheitskasse						
F39 Veränderung der Verbindlichkeiten gegenüber der Verbandsgemeinde im Rahmen der Einheitskasse						

Ergebnis- und Finanzhaushalt 57350 Glocken, Uhrenanlagen:

Bezeichnung	Ergebnis Vorvorjahr 2020	Vorjahr 2021	Planjahr 2022	Planjahr 2023	Planjahr 2024	Planjahr 2025
F40 <u>Saldo der Ein- und Auszahlungen aus Finanzierungstätigkeit</u>						
F41 <u>Saldo der durchlaufenden Gelder</u>						
F42 <u>Verwendung Finanzmittelüberschuss / Deckung Finanzmittelfehlbetrag</u>						
F43 <u>Veränderung der liquiden Mittel (einschl. durchlaufende Gelder)</u>						
F44 nachrichtlich: Ausgleich Finanzhaushalt (F23 - F36)		- 150,00	- 100,00	- 100,00	- 100,00	- 100,00
F90 Kontrolle F34 F40 = 0,00		- 150,00	- 100,00	- 100,00	- 100,00	- 100,00

** : Buchungsstelle - Bemerkung

Übersicht über die Teilhaushalte und die zugeordneten Produkte

Hauptplan 2022/2023

72 Schweighofen

Muster 9a
(zu § 4 Abs. 4 GemHVO)

Teilhaushalt: 4 | Teilhaushalt 4

Produkt	Bezeichnung
11630	Zahlungsabwicklung
52250	Grunderwerb zur Weiterveräußerung
53100	Elektrizitätsversorgung - Konzessionsabgaben
53200	Gasversorgung - Konzessionsabgaben
55430	Klima- und Lärmschutz
55510	Kommunale Forstwirtschaft
57390	Photovoltaikanlage

Ergebnis- und Finanzhaushalt Schweighofen

Hauptplan 2022/2023

72 Schweighofen

Muster 6
(zu § 2 Abs. 1 GemHVO)

Teilhaushalt: 4 Teilhaushalt 4

Ifd. Nr.	Ergebnis- und Finanzhaushalt	Ergebnisse des Haushaltsvorjahres	Ansätze des Haushaltsvorjahres einschl. Nachträge	Ansätze des Haushaltsjahres	Planungsdaten des Haushaltsfolgejahres	Planungsdaten des zweiten Haushaltsfolgejahres	Planungsdaten des dritten Haushaltsfolgejahres
		2020	2021	2022	2023	2024	2025
E1	Steuern und ähnliche Abgaben						
E2	Zuwendungen, allgemeine Umlagen und sonstige						
E3	Erträge der sozialen Sicherung						
E4	Öffentlich-rechtliche Leistungsentgelte						
E5	Privatrechtliche Leistungsentgelte	10.109,51	9.000,00	10.000,00	10.000,00	10.000,00	10.000,00
	441100 Erträge aus Verkäufen (einschl. gewerblicher Tätigkeit)	10.109,51	9.000,00	10.000,00	10.000,00	10.000,00	10.000,00
E6	Kostenerstattungen und Kostenumlagen						
E7	Sonstige laufende Erträge	0,03					
	464400 Verbrauchssteuern	0,03					
E8	Summe der laufenden Erträge aus Verwaltungstätigkeit	10.109,54	9.000,00	10.000,00	10.000,00	10.000,00	10.000,00
E9	Personal- und Versorgungsaufwendungen						
E10	Aufwendungen für Sach- und Dienstleistungen	84,00	300,00	300,00	300,00	300,00	300,00
	523600 Unterhaltung der Maschinen und technischen Anlagen		200,00	200,00	200,00	200,00	200,00
	525420 an den öffentlichen Bereich - an das Land	84,00	100,00	100,00	100,00	100,00	100,00
E11	Abschreibungen	3.272,00	3.280,00	3.275,00	3.275,00	3.275,00	1.090,00
	539900 Sonstige Abschreibungen und außerplanmäßige Abschreibungen - Sonstige Abschreibungen	3.272,00	3.280,00	3.275,00	3.275,00	3.275,00	1.090,00
E12	Zuwendungen, Umlagen und sonstige Transferaufwendungen						
E13	Aufwendungen der sozialen Sicherung						
E14	Sonstige laufende Aufwendungen	673,73	410,00	1.195,00	1.170,00	1.195,00	1.170,00
	562900 Sonstige Aufwendungen für die Inanspruchnahme von Rechten und Diensten			25,00		25,00	
	564190 Versicherungsbeiträge - Sonstige Versicherungen	238,65	250,00	250,00	250,00	250,00	250,00
	564300 Sonstige Beiträge	155,51	160,00	170,00	170,00	170,00	170,00
	567100 Gewerbesteuer			450,00	450,00	450,00	450,00

Ergebnis- und Finanzhaushalt Schweighofen

Hauptplan 2022/2023

72 Schweighofen

Muster 6
(zu § 2 Abs. 1 GemHVO)

Teilhaushalt: 4 Teilhaushalt 4

Ifd. Nr.	Ergebnis- und Finanzhaushalt	Ergebnisse des Haushaltsvorvorjahres	Ansätze des Haushaltsvorjahres einschl. Nachträge	Ansätze des Haushaltsjahres	Planungsdaten des Haushaltsfolgejahres	Planungsdaten des zweiten Haushaltsfolgejahres	Planungsdaten des dritten Haushaltsfolgejahres
		2020	2021	2022	2023	2024	2025
	567200 Körperschaftsteuer	279,57		300,00	300,00	300,00	300,00
E15	Summe der laufenden Aufwendungen aus Verwaltungstätigkeit	4.029,73	3.990,00	4.770,00	4.745,00	4.770,00	2.560,00
E16	Laufendes Ergebnis aus Verwaltungstätigkeit	6.079,81	5.010,00	5.230,00	5.255,00	5.230,00	7.440,00
E17	Zinserträge und sonstige Finanzerträge						
E18	Zinsaufwendungen und sonstige Finanzaufwendungen						
E19	Saldo der Zins- und sonstigen Finanzerträge und -aufwendungen						
E20	Ordentliches Ergebnis	6.079,81	5.010,00	5.230,00	5.255,00	5.230,00	7.440,00
E21	Außerordentliches Ergebnis						
E22	Saldo aus internen Leistungsbeziehungen						
E23	Jahresergebnis (Jahresüberschuss / Jahresfehlbetrag)	6.079,81	5.010,00	5.230,00	5.255,00	5.230,00	7.440,00
F23	Saldo der ordentlichen und außerordentlichen Ein- und Auszahlungen	9.064,88	8.290,00	8.505,00	8.530,00	8.505,00	8.530,00
F24	Einzahlungen aus Investitionszuwendungen						
F25	Einzahlungen aus Beiträgen und ähnlichen Entgelten						
F26	Sonstige Investitionseinzahlungen						
F27	Summe der Einzahlungen aus Investitionstätigkeit						
F28	Auszahlungen für immaterielle Vermögensgegenstände						
F29	Auszahlungen für Sachanlagen						
F30	Auszahlungen für Finanzanlagen						
F31	Sonstige Investitionsauszahlungen						
F32	Summe der Auszahlungen aus Investitionstätigkeit						
F33	Saldo der Ein- und Auszahlungen aus Investitionstätigkeit						
F34	Finanzmittelüberschuss /-fehlbetrag	9.064,88	8.290,00	8.505,00	8.530,00	8.505,00	8.530,00

Ergebnis- und Finanzhaushalt Schweighofen

Hauptplan 2022/2023

72 Schweighofen

Muster 6
(zu § 2 Abs. 1 GemHVO)

Teilhaushalt: 4 Teilhaushalt 4

lfd. Nr.	Ergebnis- und Finanzhaushalt	Ergebnisse des Haushaltsvorjahres 2020	Ansätze des Haushaltsvorjahres einschl. Nachträge 2021	Ansätze des Haushaltsjahres 2022	Planungsdaten des Haushaltsfolgejahres 2023	Planungsdaten des zweiten Haushaltsfolgejahres 2024	Planungsdaten des dritten Haushaltsfolgejahres 2025
F35	Aufnahme von Investitionskrediten						
F36	Tilgung von Investitionskrediten						
F37	Saldo der Ein- und Auszahlungen aus Investitionskrediten						
F38a	+ Einzahlungen Forderungen Einheitskasse						
F38b	- Auszahlungen Forderungen Einheitskasse	53.958,91					
	795295 an die Verbandsgemeinde (Zunahme der Forderungen)	53.958,91					
F38c	+ Einzahlungen durchlaufende Gelder	6.046,64					
F38d	- Auszahlungen durchlaufende Gelder	6.046,64					
F38	Veränderung der Forderungen gegenüber der Verbandsgemeinde im Rahmen der Einheitskasse	- 53.958,91					
F39a	Einzahlungen Verbindlichkeiten Einheitskasse						
F39b	Auszahlungen Verbindlichkeiten Einheitskasse						
F39	Veränderung der Verbindlichkeiten gegenüber der Verbandsgemeinde im Rahmen der Einheitskasse						
F40	Saldo der Ein- und Auszahlungen aus Finanzierungstätigkeit	- 53.958,91					
F41	Saldo der durchlaufenden Gelder						
F42	Verwendung Finanzmittelüberschuss / Deckung Finanzmittelfehlbetrag	- 53.958,91					
F43	Veränderung der liquiden Mittel (einschl. durchlaufende Gelder)	53.958,91					
F44	nachrichtlich: Ausgleich Finanzhaushalt (F23 - F36)	9.064,88	8.290,00	8.505,00	8.530,00	8.505,00	8.530,00
F90	Kontrolle F34 F40 = 0,00	- 44.894,03	8.290,00	8.505,00	8.530,00	8.505,00	8.530,00

Produkt - Nr.:	Produkt - Bezeichnung:	Haushaltsjahr:
11630	Zahlungsabwicklung	2022 / 2023

Ergebnis- und Finanzhaushalt 11630 Zahlungsabwicklung:						
Bezeichnung	Ergebnis Vorvorjahr 2020	Vorjahr 2021	Planjahr 2022	Planjahr 2023	Planjahr 2024	Planjahr 2025
E8	Summe der laufenden Erträge aus Verwaltungstätigkeit					
E15	Summe der laufenden Aufwendungen aus Verwaltungstätigkeit					
E16	Laufendes Ergebnis aus Verwaltungstätigkeit					
E19	Saldo der Zins- und sonstigen Finanzerträge und -aufwendungen					
E20	Ordentliches Ergebnis					
E21	Außerordentliches Ergebnis					
E22	Saldo aus internen Leistungsbeziehungen					
E23	<u>Jahresergebnis (Jahresüberschuss / Jahresfehlbetrag)</u>					
F23	Saldo der ordentlichen und außerordentlichen Ein- und Auszahlungen					
F27	Summe der Einzahlungen aus Investitionstätigkeit					
F32	Summe der Auszahlungen aus Investitionstätigkeit					
F33	Saldo der Ein- und Auszahlungen aus Investitionstätigkeit					
F34	<u>Finanzmittelüberschuss /-fehlbetrag</u>					
F37	Saldo der Ein- und Auszahlungen aus Investitionskrediten					
F38b	- Auszahlungen Forderungen Einheitskasse					
		53.958,91				
	<i>795295 an die Verbandsgemeinde (Zunahme der Forderungen)</i>					
		53.958,91				
F38c	+ Einzahlungen durchlaufende Gelder					
		6.046,64				
F38d	- Auszahlungen durchlaufende Gelder					
		6.046,64				
F38	Veränderung der Forderungen gegenüber der Verbandsgemeinde im Rahmen der Einheitskasse					
		- 53.958,91				
F39	Veränderung der Verbindlichkeiten gegenüber der Verbandsgemeinde im Rahmen der Einheitskasse					
F40	<u>Saldo der Ein- und Auszahlungen aus Finanzierungstätigkeit</u>					
		- 53.958,91				

Ergebnis- und Finanzhaushalt 11630 Zahlungsabwicklung:						
Bezeichnung	Ergebnis Vorvorjahr 2020	Vorjahr 2021	Planjahr 2022	Planjahr 2023	Planjahr 2024	Planjahr 2025
F41 Saldo der durchlaufenden Gelder						
F42 <u>Verwendung Finanzmittelüberschuss / Deckung</u> <u>Finanzmittelfehlbetrag</u>	- 53.958,91					
F43 Veränderung der liquiden Mittel (einschl. durchlaufende Gelder)	53.958,91					
F44 nachrichtlich: Ausgleich Finanzhaushalt (F23 - F36)						
<i>F90 Kontrolle F34 F40 = 0,00</i>	<i>- 53.958,91</i>					

** : Buchungsstelle - Bemerkung

Produkt - Nr.:	Produkt - Bezeichnung:	Haushaltsjahr:
55510	Kommunale Forstwirtschaft	2022 / 2023

Ergebnis- und Finanzhaushalt 55510 Kommunale Forstwirtschaft:						
Bezeichnung	Ergebnis Vorvorjahr 2020	Vorjahr 2021	Planjahr 2022	Planjahr 2023	Planjahr 2024	Planjahr 2025
E8 Summe der laufenden Erträge aus Verwaltungstätigkeit						
E10 Aufwendungen für Sach- und Dienstleistungen	84,00	100,00	100,00	100,00	100,00	100,00
525420 an den öffentlichen Bereich - an das Land	84,00	100,00	100,00	100,00	100,00	100,00
** Anteil für Durchführung Revierdienst						
E14 Sonstige laufende Aufwendungen	155,51	160,00	195,00	170,00	195,00	170,00
562900 Sonstige Aufwendungen für die Inanspruchnahme von Rechten und Diensten			25,00		25,00	
564300 Sonstige Beiträge	155,51	160,00	170,00	170,00	170,00	170,00
** Berufsgenossenschaft						
E15 Summe der laufenden Aufwendungen aus Verwaltungstätigkeit	239,51	260,00	295,00	270,00	295,00	270,00
E16 Laufendes Ergebnis aus Verwaltungstätigkeit	- 239,51	- 260,00	- 295,00	- 270,00	- 295,00	- 270,00
E19 Saldo der Zins- und sonstigen Finanzerträge und -aufwendungen						
E20 Ordentliches Ergebnis	- 239,51	- 260,00	- 295,00	- 270,00	- 295,00	- 270,00
E21 Außerordentliches Ergebnis						
E22 Saldo aus internen Leistungsbeziehungen						
E23 Jahresergebnis (Jahresüberschuss / Jahresfehlbetrag)	- 239,51	- 260,00	- 295,00	- 270,00	- 295,00	- 270,00
F23 Saldo der ordentlichen und außerordentlichen Ein- und Auszahlungen	- 231,07	- 260,00	- 295,00	- 270,00	- 295,00	- 270,00
F27 Summe der Einzahlungen aus Investitionstätigkeit						
F32 Summe der Auszahlungen aus Investitionstätigkeit						
F33 Saldo der Ein- und Auszahlungen aus Investitionstätigkeit						
F34 Finanzmittelüberschuss /-fehlbetrag	- 231,07	- 260,00	- 295,00	- 270,00	- 295,00	- 270,00
F37 Saldo der Ein- und Auszahlungen aus Investitionskrediten						
F38c + Einzahlungen durchlaufende Gelder						
F38d - Auszahlungen durchlaufende Gelder						

Ergebnis- und Finanzhaushalt 55510 Kommunale Forstwirtschaft:							
Bezeichnung	Ergebnis Vorvorjahr 2020	Vorjahr 2021	Planjahr 2022	Planjahr 2023	Planjahr 2024	Planjahr 2025	
F38	Veränderung der Forderungen gegenüber der Verbandsgemeinde im Rahmen der Einheitskasse						
F39	Veränderung der Verbindlichkeiten gegenüber der Verbandsgemeinde im Rahmen der Einheitskasse						
F40	<u>Saldo der Ein- und Auszahlungen aus Finanzierungstätigkeit</u>						
F41	Saldo der durchlaufenden Gelder						
F42	<u>Verwendung Finanzmittelüberschuss / Deckung Finanzmittelfehlbetrag</u>						
F43	Veränderung der liquiden Mittel (einschl. durchlaufende Gelder)						
F44	nachrichtlich: Ausgleich Finanzhaushalt (F23 - F36)	- 231,07	- 260,00	- 295,00	- 270,00	- 295,00	- 270,00
F90	Kontrolle F34 F40 = 0,00	- 231,07	- 260,00	- 295,00	- 270,00	- 295,00	- 270,00

** : Buchungsstelle - Bemerkung

Produkt - Nr.:	Produkt - Bezeichnung:	Haushaltsjahr:
57390	Photovoltaikanlage	2022 / 2023

Ergebnis- und Finanzhaushalt 57390 Photovoltaikanlage:							
Bezeichnung	Ergebnis Vorvorjahr 2020	Vorjahr 2021	Planjahr 2022	Planjahr 2023	Planjahr 2024	Planjahr 2025	
E5 Privatrechtliche Leistungsentgelte	10.109,51	9.000,00	10.000,00	10.000,00	10.000,00	10.000,00	10.000,00
441100 Erträge aus Verkäufen (einschl. gewerblicher Tätigkeit)	10.109,51	9.000,00	10.000,00	10.000,00	10.000,00	10.000,00	10.000,00
E7 Sonstige laufende Erträge	0,03						
464400 Verbrauchssteuern	0,03						
E8 Summe der laufenden Erträge aus Verwaltungstätigkeit	10.109,54	9.000,00	10.000,00	10.000,00	10.000,00	10.000,00	10.000,00
E10 Aufwendungen für Sach- und Dienstleistungen		200,00	200,00	200,00	200,00	200,00	200,00
523600 Unterhaltung der Maschinen und technischen Anlagen		200,00	200,00	200,00	200,00	200,00	200,00
E11 Abschreibungen	3.272,00	3.280,00	3.275,00	3.275,00	3.275,00	3.275,00	1.090,00
539900 Sonstige Abschreibungen und außerplanmäßige Abschreibungen - Sonstige Abschreibungen	3.272,00	3.280,00	3.275,00	3.275,00	3.275,00	3.275,00	1.090,00
E14 Sonstige laufende Aufwendungen	518,22	250,00	1.000,00	1.000,00	1.000,00	1.000,00	1.000,00
564190 Versicherungsbeiträge - Sonstige Versicherungen	238,65	250,00	250,00	250,00	250,00	250,00	250,00
567100 Gewerbesteuer			450,00	450,00	450,00	450,00	450,00
567200 Körperschaftsteuer	279,57		300,00	300,00	300,00	300,00	300,00
E15 Summe der laufenden Aufwendungen aus Verwaltungstätigkeit	3.790,22	3.730,00	4.475,00	4.475,00	4.475,00	4.475,00	2.290,00
E16 Laufendes Ergebnis aus Verwaltungstätigkeit	6.319,32	5.270,00	5.525,00	5.525,00	5.525,00	5.525,00	7.710,00
E19 Saldo der Zins- und sonstigen Finanzerträge und -aufwendungen							
E20 Ordentliches Ergebnis	6.319,32	5.270,00	5.525,00	5.525,00	5.525,00	5.525,00	7.710,00
E21 Außerordentliches Ergebnis							
E22 Saldo aus internen Leistungsbeziehungen							
E23 Jahresergebnis (Jahresüberschuss / Jahresfehlbetrag)	6.319,32	5.270,00	5.525,00	5.525,00	5.525,00	5.525,00	7.710,00
F23 Saldo der ordentlichen und außerordentlichen Ein- und Auszahlungen	9.295,95	8.550,00	8.800,00	8.800,00	8.800,00	8.800,00	8.800,00
F27 Summe der Einzahlungen aus Investitionstätigkeit							
F32 Summe der Auszahlungen aus Investitionstätigkeit							
F33 Saldo der Ein- und Auszahlungen aus Investitionstätigkeit							
F34 Finanzmittelüberschuss /-fehlbetrag	9.295,95	8.550,00	8.800,00	8.800,00	8.800,00	8.800,00	8.800,00

Ergebnis- und Finanzhaushalt 57390 Photovoltaikanlage:

Bezeichnung	Ergebnis Vorvorjahr 2020	Vorjahr 2021	Planjahr 2022	Planjahr 2023	Planjahr 2024	Planjahr 2025
F37 Saldo der Ein- und Auszahlungen aus Investitionskrediten						
F38c + Einzahlungen durchlaufende Gelder						
F38d - Auszahlungen durchlaufende Gelder						
F38 Veränderung der Forderungen gegenüber der Verbandsgemeinde im Rahmen der Einheitskasse						
F39 Veränderung der Verbindlichkeiten gegenüber der Verbandsgemeinde im Rahmen der Einheitskasse						
F40 <u>Saldo der Ein- und Auszahlungen aus Finanzierungstätigkeit</u>						
F41 Saldo der durchlaufenden Gelder						
F42 <u>Verwendung Finanzmittelüberschuss / Deckung Finanzmittelfehlbetrag</u>						
F43 Veränderung der liquiden Mittel (einschl. durchlaufende Gelder)						
F44 nachrichtlich: Ausgleich Finanzhaushalt (F23 - F36)	9.295,95	8.550,00	8.800,00	8.800,00	8.800,00	8.800,00
F90 Kontrolle F34 F40 = 0,00	9.295,95	8.550,00	8.800,00	8.800,00	8.800,00	8.800,00

** : Buchungsstelle - Bemerkung

Übersicht über die Teilhaushalte und die zugeordneten Produkte

Hauptplan 2022/2023

72 Schweighofen

Muster 9a
(zu § 4 Abs. 4 GemHVO)

Teilhaushalt: 5 | Teilhaushalt 5 - Finanzwirtschaft

Produkt	Bezeichnung
61100	Steuern, allgemeine Zuweisungen, allgemeine Umlagen
61200	Sonstige allgemeine Finanzwirtschaft
62600	Beteiligungen, Anteile, Wertpapiere des Anlagevermögens

Ergebnis- und Finanzhaushalt Schweighofen

Hauptplan 2022/2023

72 Schweighofen

Muster 6
(zu § 2 Abs. 1 GemHVO)

Finanz-Teilhaushalt: 5 Teilhaushalt 5 - Finanzwirtschaft

Ifd. Nr.	Ergebnis- und Finanzhaushalt	Ergebnisse des Haushaltsvorvorjahres	Ansätze des Haushaltsvorjahres einschl. Nachträge	Ansätze des Haushaltsjahres	Planungsdaten des Haushaltsfolgejahres	Planungsdaten des zweiten Haushaltsfolgejahres	Planungsdaten des dritten Haushaltsfolgejahres
		2020	2021	2022	2023	2024	2025
E1	Steuern und ähnliche Abgaben	491.651,64	503.500,00	603.200,00	611.700,00	635.200,00	655.700,00
	401100 Grundsteuer A	20.261,15	20.000,00	22.100,00	22.100,00	22.100,00	22.100,00
	401200 Grundsteuer B	63.093,75	62.400,00	80.000,00	80.000,00	80.000,00	80.000,00
	401300 Gewerbesteuer	56.924,52	55.000,00	100.000,00	90.000,00	90.000,00	90.000,00
	402100 Gemeindeanteil an der Einkommensteuer	302.526,40	320.000,00	350.000,00	367.500,00	389.500,00	409.000,00
	402200 Gemeindeanteil an der Umsatzsteuer	13.855,00	13.000,00	11.500,00	11.500,00	12.000,00	12.000,00
	403300 Hundesteuer	3.486,68	3.700,00	3.600,00	3.600,00	3.600,00	3.600,00
	405210 vom Land - Familienleistungsausgleich	31.504,14	29.400,00	36.000,00	37.000,00	38.000,00	39.000,00
E2	Zuwendungen, allgemeine Umlagen und sonstige	15.775,00	25.990,00				
	411110 vom Land - Schlüsselzuweisung A	15.775,00	25.990,00				
E3	Erträge der sozialen Sicherung						
E4	Öffentlich-rechtliche Leistungsentgelte						
E5	Privatrechtliche Leistungsentgelte						
E6	Kostenerstattungen und Kostenumlagen						
E7	Sonstige laufende Erträge						
E8	Summe der laufenden Erträge aus Verwaltungstätigkeit	507.426,64	529.490,00	603.200,00	611.700,00	635.200,00	655.700,00
E9	Personal- und Versorgungsaufwendungen						
E10	Aufwendungen für Sach- und Dienstleistungen						
E11	Abschreibungen						
E12	Zuwendungen, Umlagen und sonstige Transferaufwendungen	373.307,95	358.320,00	396.740,00	435.300,00	440.800,00	457.800,00
	543100 Gewerbesteuerumlage	5.351,95	5.100,00	9.300,00	8.300,00	8.300,00	8.300,00
	544210 Allgemeine Umlagen an Gemeindeverbände - Landkreise	234.154,00	224.770,00	246.550,00	272.000,00	275.000,00	286.000,00
	544230 Allgemeine Umlagen an Gemeindeverbände - Verbandsgemeinden	133.802,00	128.450,00	140.890,00	155.000,00	157.500,00	163.500,00
E13	Aufwendungen der sozialen Sicherung						
E14	Sonstige laufende Aufwendungen						

Ergebnis- und Finanzhaushalt Schweighofen

Hauptplan 2022/2023

72 Schweighofen

Muster 6
(zu § 2 Abs. 1 GemHVO)

Finanz-Teilhaushalt: 5 Teilhaushalt 5 - Finanzwirtschaft

Ifd. Nr.	Ergebnis- und Finanzhaushalt	Ergebnisse des Haushaltsvorvorjahres	Ansätze des Haushaltsvorjahres einschl. Nachträge	Ansätze des Haushaltsjahres	Planungsdaten des Haushaltsfolgejahres	Planungsdaten des zweiten Haushaltsfolgejahres	Planungsdaten des dritten Haushaltsfolgejahres
		2020	2021	2022	2023	2024	2025
E15	Summe der laufenden Aufwendungen aus Verwaltungstätigkeit	373.307,95	358.320,00	396.740,00	435.300,00	440.800,00	457.800,00
E16	Laufendes Ergebnis aus Verwaltungstätigkeit	134.118,69	171.170,00	206.460,00	176.400,00	194.400,00	197.900,00
E17	Zinserträge und sonstige Finanzerträge	215,23	1.010,00	405,00	405,00	405,00	405,00
	471430 Zinserträge für Kredite - vom öffentlichen Bereich - von Gemeinden und Gemeindeverbänden	450,23	500,00				
	472100 Zinsen aus Stundungen und Verrentungen - Stundungs-, Verzugszinsen u.ä.			200,00	200,00	200,00	200,00
	478000 Erträge aus Wertpapieren des Anlagevermögens		10,00	5,00	5,00	5,00	5,00
	479200 Sonstige Zinsen und ähnliche Erträge - Vollverzinsung aus Gewerbesteuer (§ 233a AO)	- 235,00	500,00	200,00	200,00	200,00	200,00
E18	Zinsaufwendungen und sonstige Finanzaufwendungen	4.502,52	3.640,00	2.950,00	2.590,00	2.550,00	2.410,00
	574300 an Gemeinden und Gemeindeverbände						
	575110 an inländische Kreditinstitute - an Banken						
	575120 an inländische Kreditinstitute - an Sparkassen	628,12	410,00	325,00	235,00	145,00	65,00
	575190 an inländische Kreditinstitute - an sonstige inländische Kreditinstitute	2.957,85	2.730,00	2.425,00	2.155,00	2.205,00	2.145,00
	576900 Sonstige	0,55					
	579100 aus der Vollverzinsung der Gewerbesteuer (§ 233a AO)	916,00	500,00	200,00	200,00	200,00	200,00
E19	Saldo der Zins- und sonstigen Finanzerträge und -aufwendungen	- 4.287,29	- 2.630,00	- 2.545,00	- 2.185,00	- 2.145,00	- 2.005,00
E20	Ordentliches Ergebnis	129.831,40	168.540,00	203.915,00	174.215,00	192.255,00	195.895,00
E21	Außerordentliches Ergebnis						
E22	Saldo aus internen Leistungsbeziehungen	- 81,00	- 400,00	- 50,00	- 50,00	- 50,00	- 50,00
E23	Jahresergebnis (Jahresüberschuss / Jahresfehlbetrag)	129.750,40	168.140,00	203.865,00	174.165,00	192.205,00	195.845,00
F23	Saldo der ordentlichen und außerordentlichen Ein- und Auszahlungen	150.058,68	168.140,00	203.865,00	174.165,00	192.205,00	195.845,00
F24	Einzahlungen aus Investitionszuwendungen						
F25	Einzahlungen aus Beiträgen und ähnlichen Entgelten						
F26	Sonstige Investitionseinzahlungen						
F27	Summe der Einzahlungen aus Investitionstätigkeit						

Ergebnis- und Finanzhaushalt Schweighofen

Hauptplan 2022/2023

72 Schweighofen

Muster 6
(zu § 2 Abs. 1 GemHVO)

Finanz-Teilhaushalt: 5 Teilhaushalt 5 - Finanzwirtschaft

Ifd. Nr.	Ergebnis- und Finanzhaushalt	Ergebnisse des Haushaltsvorjahres	Ansätze des Haushaltsvorjahres einschl. Nachträge	Ansätze des Haushaltsjahres	Planungsdaten des Haushaltsfolgejahres	Planungsdaten des zweiten Haushaltsfolgejahres	Planungsdaten des dritten Haushaltsfolgejahres
		2020	2021	2022	2023	2024	2025
F28	Auszahlungen für immaterielle Vermögensgegenstände						
F29	Auszahlungen für Sachanlagen						
F30	Auszahlungen für Finanzanlagen						
F31	Sonstige Investitionsauszahlungen						
F32	Summe der Auszahlungen aus Investitionstätigkeit						
F33	Saldo der Ein- und Auszahlungen aus Investitionstätigkeit						
F34	Finanzmittelüberschuss /-fehlbetrag	150.058,68	168.140,00	203.865,00	174.165,00	192.205,00	195.845,00
F35	Aufnahme von Investitionskrediten		377.000,00		300.000,00		
	692531 Kredite für Investitionen vom inländischen Geldmarkt - Euro-Währung (fester Zins) - Laufzeit 5 Jahre und mehr		377.000,00		300.000,00		
F36	Tilgung von Investitionskrediten	27.665,90	27.840,00	27.865,00	27.890,00	39.920,00	35.915,00
	792531 Kredite für Investitionen vom inländischen Geldmarkt - Euro-Währung (fester Zins) - Laufzeit 5 Jahre und mehr	27.665,90	27.840,00	27.865,00	27.890,00	39.920,00	35.915,00
F37	Saldo der Ein- und Auszahlungen aus Investitionskrediten	- 27.665,90	349.160,00	- 27.865,00	272.110,00	- 39.920,00	- 35.915,00
F38a	+ Einzahlungen Forderungen Einheitskasse		47.310,00	25.760,00	207.865,00		
	695295 an die Verbandsgemeinde (Abnahme der Forderungen)		47.310,00	25.760,00	207.865,00		
F38b	- Auszahlungen Forderungen Einheitskasse					53.115,00	60.790,00
	795295 an die Verbandsgemeinde (Zunahme der Forderungen)					53.115,00	60.790,00
F38c	+ Einzahlungen durchlaufende Gelder						
F38d	- Auszahlungen durchlaufende Gelder						
F38	Veränderung der Forderungen gegenüber der Verbandsgemeinde im Rahmen der Einheitskasse		47.310,00	25.760,00	207.865,00	- 53.115,00	- 60.790,00
F39a	Einzahlungen Verbindlichkeiten Einheitskasse						

Ergebnis- und Finanzhaushalt Schweighofen

Hauptplan 2022/2023

72 Schweighofen

Muster 6
(zu § 2 Abs. 1 GemHVO)

Finanz-Teilhaushalt: 5 Teilhaushalt 5 - Finanzwirtschaft

lfd. Nr.	Ergebnis- und Finanzhaushalt	Ergebnisse des Haushaltsvorjahres 2020	Ansätze des Haushaltsvorjahres einschl. Nachträge 2021	Ansätze des Haushaltsjahres 2022	Planungsdaten des Haushaltsfolgejahres 2023	Planungsdaten des zweiten Haushaltsfolgejahres 2024	Planungsdaten des dritten Haushaltsfolgejahres 2025
	694440 Aufnahme von Krediten zur Liquiditätssicherung - bei der Verbandsgemeinde (Aufnahme von Verbindlichkeiten)						
F39b	Auszahlungen Verbindlichkeiten Einheitskasse						
F39	Veränderung der Verbindlichkeiten gegenüber der Verbandsgemeinde im Rahmen der Einheitskasse						
F40	Saldo der Ein- und Auszahlungen aus Finanzierungstätigkeit	- 27.665,90	396.470,00	- 2.105,00	479.975,00	- 93.035,00	- 96.705,00
F41	Saldo der durchlaufenden Gelder						
F42	Verwendung Finanzmittelüberschuss / Deckung Finanzmittelfehlbetrag	- 27.665,90	396.470,00	- 2.105,00	479.975,00	- 93.035,00	- 96.705,00
F43	Veränderung der liquiden Mittel (einschl. durchlaufende Gelder)		- 47.310,00	- 25.760,00	- 207.865,00	53.115,00	60.790,00
F44	nachrichtlich: Ausgleich Finanzhaushalt (F23 - F36)	122.392,78	140.300,00	176.000,00	146.275,00	152.285,00	159.930,00
F90	Kontrolle F34 F40 = 0,00	122.392,78	564.610,00	201.760,00	654.140,00	99.170,00	99.140,00

Produkt - Nr.:	Produkt - Bezeichnung:	Haushaltsjahr:
61100	Steuern, allgemeine Zuweisungen, allgemeine Umlagen	2022 / 2023

Ergebnis- und Finanzhaushalt 61100 Steuern, allgemeine Zuweisungen, allgemeine Umlagen:						
Bezeichnung	Ergebnis Vorvorjahr 2020	Vorjahr 2021	Planjahr 2022	Planjahr 2023	Planjahr 2024	Planjahr 2025
E1 Steuern und ähnliche Abgaben	491.651,64	503.500,00	603.200,00	611.700,00	635.200,00	655.700,00
401100 Grundsteuer A	20.261,15	20.000,00	22.100,00	22.100,00	22.100,00	22.100,00
401200 Grundsteuer B	63.093,75	62.400,00	80.000,00	80.000,00	80.000,00	80.000,00
401300 Gewerbesteuer	56.924,52	55.000,00	100.000,00	90.000,00	90.000,00	90.000,00
402100 Gemeindeanteil an der Einkommensteuer	302.526,40	320.000,00	350.000,00	367.500,00	389.500,00	409.000,00
402200 Gemeindeanteil an der Umsatzsteuer	13.855,00	13.000,00	11.500,00	11.500,00	12.000,00	12.000,00
403300 Hundesteuer	3.486,68	3.700,00	3.600,00	3.600,00	3.600,00	3.600,00
405210 vom Land - Familienleistungsausgleich	31.504,14	29.400,00	36.000,00	37.000,00	38.000,00	39.000,00
E2 Zuwendungen, allgemeine Umlagen und sonstige	15.775,00	25.990,00				
411110 vom Land - Schlüsselzuweisung A	15.775,00	25.990,00				
E8 Summe der laufenden Erträge aus Verwaltungstätigkeit	507.426,64	529.490,00	603.200,00	611.700,00	635.200,00	655.700,00
E12 Zuwendungen, Umlagen und sonstige Transferaufwendungen	373.307,95	358.320,00	396.740,00	435.300,00	440.800,00	457.800,00
543100 Gewerbesteuerumlage	5.351,95	5.100,00	9.300,00	8.300,00	8.300,00	8.300,00
544210 Allgemeine Umlagen an Gemeindeverbände - Landkreise	234.154,00	224.770,00	246.550,00	272.000,00	275.000,00	286.000,00
544230 Allgemeine Umlagen an Gemeindeverbände - Verbandsgemeinden	133.802,00	128.450,00	140.890,00	155.000,00	157.500,00	163.500,00
E15 Summe der laufenden Aufwendungen aus Verwaltungstätigkeit	373.307,95	358.320,00	396.740,00	435.300,00	440.800,00	457.800,00
E16 Laufendes Ergebnis aus Verwaltungstätigkeit	134.118,69	171.170,00	206.460,00	176.400,00	194.400,00	197.900,00
E19 Saldo der Zins- und sonstigen Finanzerträge und -aufwendungen						
E20 Ordentliches Ergebnis	134.118,69	171.170,00	206.460,00	176.400,00	194.400,00	197.900,00
E21 Außerordentliches Ergebnis						
E22 Saldo aus internen Leistungsbeziehungen						
E23 Jahresergebnis (Jahresüberschuss / Jahresfehlbetrag)	134.118,69	171.170,00	206.460,00	176.400,00	194.400,00	197.900,00
F23 Saldo der ordentlichen und außerordentlichen Ein- und Auszahlungen	154.569,11	171.170,00	206.460,00	176.400,00	194.400,00	197.900,00
F27 Summe der Einzahlungen aus Investitionstätigkeit						
F32 Summe der Auszahlungen aus Investitionstätigkeit						
F33 Saldo der Ein- und Auszahlungen aus Investitionstätigkeit						

Ergebnis- und Finanzhaushalt 61100 Steuern, allgemeine Zuweisungen, allgemeine Umlagen:

Bezeichnung	Ergebnis Vorvorjahr 2020	Vorjahr 2021	Planjahr 2022	Planjahr 2023	Planjahr 2024	Planjahr 2025
F34 <u>Finanzmittelüberschuss /-fehlbetrag</u>	<u>154.569,11</u>	<u>171.170,00</u>	<u>206.460,00</u>	<u>176.400,00</u>	<u>194.400,00</u>	<u>197.900,00</u>
F37 <u>Saldo der Ein- und Auszahlungen aus Investitionskrediten</u>						
F38c + Einzahlungen durchlaufende Gelder						
F38d - Auszahlungen durchlaufende Gelder						
F38 Veränderung der Forderungen gegenüber der Verbandsgemeinde im Rahmen der Einheitskasse						
F39 Veränderung der Verbindlichkeiten gegenüber der Verbandsgemeinde im Rahmen der Einheitskasse						
F40 <u>Saldo der Ein- und Auszahlungen aus Finanzierungstätigkeit</u>						
F41 <u>Saldo der durchlaufenden Gelder</u>						
F42 <u>Verwendung Finanzmittelüberschuss / Deckung Finanzmittelfehlbetrag</u>						
F43 <u>Veränderung der liquiden Mittel (einschl. durchlaufende Gelder)</u>						
F44 nachrichtlich: Ausgleich Finanzhaushalt (F23 - F36)	154.569,11	171.170,00	206.460,00	176.400,00	194.400,00	197.900,00
F90 Kontrolle F34 F40 = 0,00	154.569,11	171.170,00	206.460,00	176.400,00	194.400,00	197.900,00

** : Buchungsstelle - Bemerkung

Produkt - Nr.:	Produkt - Bezeichnung:	Haushaltsjahr:
61200	Sonstige allgemeine Finanzwirtschaft	2022 / 2023

Ergebnis- und Finanzhaushalt 61200 Sonstige allgemeine Finanzwirtschaft:						
Bezeichnung	Ergebnis Vorvorjahr 2020	Vorjahr 2021	Planjahr 2022	Planjahr 2023	Planjahr 2024	Planjahr 2025
E8 Summe der laufenden Erträge aus Verwaltungstätigkeit						
E15 Summe der laufenden Aufwendungen aus Verwaltungstätigkeit						
E16 Laufendes Ergebnis aus Verwaltungstätigkeit						
E17 Zinserträge und sonstige Finanzerträge	215,23	1.010,00	405,00	405,00	405,00	405,00
471430 Zinserträge für Kredite - vom öffentlichen Bereich - von Gemeinden und Gemeindeverbänden ** Verzinsung positiver Kassenbestand	450,23	500,00				
472100 Zinsen aus Stundungen und Verrentungen - Stundungs-, Verzugszinsen u.ä.			200,00	200,00	200,00	200,00
478000 Erträge aus Wertpapieren des Anlagevermögens		10,00	5,00	5,00	5,00	5,00
479200 Sonstige Zinsen und ähnliche Erträge - Vollverzinsung aus Gewerbesteuer (§ 233a AO)	- 235,00	500,00	200,00	200,00	200,00	200,00
E18 Zinsaufwendungen und sonstige Finanzaufwendungen	4.502,52	3.640,00	2.950,00	2.590,00	2.550,00	2.410,00
574300 an Gemeinden und Gemeindeverbände ** Verzinsung negativer Kassenbestand						
575110 an inländische Kreditinstitute - an Banken ** Zinsen für geplante Kredite						
575120 an inländische Kreditinstitute - an Sparkassen	628,12	410,00	325,00	235,00	145,00	65,00
575190 an inländische Kreditinstitute - an sonstige inländische Kreditinstitute	2.957,85	2.730,00	2.425,00	2.155,00	2.205,00	2.145,00
576900 Sonstige	0,55					
579100 aus der Vollverzinsung der Gewerbesteuer (§ 233a AO)	916,00	500,00	200,00	200,00	200,00	200,00
E19 Saldo der Zins- und sonstigen Finanzerträge und -aufwendungen	- 4.287,29	- 2.630,00	- 2.545,00	- 2.185,00	- 2.145,00	- 2.005,00
E20 Ordentliches Ergebnis	- 4.287,29	- 2.630,00	- 2.545,00	- 2.185,00	- 2.145,00	- 2.005,00
E21 Außerordentliches Ergebnis						
E22 Saldo aus internen Leistungsbeziehungen	- 81,00	- 400,00	- 50,00	- 50,00	- 50,00	- 50,00
E23 Jahresergebnis (Jahresüberschuss / Jahresfehlbetrag)	- 4.368,29	- 3.030,00	- 2.595,00	- 2.235,00	- 2.195,00	- 2.055,00
F23 Saldo der ordentlichen und außerordentlichen Ein- und Auszahlungen	- 4.510,43	- 3.030,00	- 2.595,00	- 2.235,00	- 2.195,00	- 2.055,00
F27 Summe der Einzahlungen aus Investitionstätigkeit						
F32 Summe der Auszahlungen aus Investitionstätigkeit						

Ergebnis- und Finanzhaushalt 61200 Sonstige allgemeine Finanzwirtschaft:

Bezeichnung	Ergebnis Vorvorjahr 2020	Vorjahr 2021	Planjahr 2022	Planjahr 2023	Planjahr 2024	Planjahr 2025
F33 Saldo der Ein- und Auszahlungen aus Investitionstätigkeit						
F34 Finanzmittelüberschuss /-fehlbetrag	- 4.510,43	- 3.030,00	- 2.595,00	- 2.235,00	- 2.195,00	- 2.055,00
F35 Aufnahme von Investitionskrediten		377.000,00		300.000,00		
692531 Kredite für Investitionen vom inländischen Geldmarkt - Euro-Währung (fester Zins) - Laufzeit 5 Jahre und mehr		377.000,00		300.000,00		
F36 Tilgung von Investitionskrediten	27.665,90	27.840,00	27.865,00	27.890,00	39.920,00	35.915,00
792531 Kredite für Investitionen vom inländischen Geldmarkt - Euro-Währung (fester Zins) - Laufzeit 5 Jahre und mehr	27.665,90	27.840,00	27.865,00	27.890,00	39.920,00	35.915,00
** Tilgung für geplante Kredite						
F37 Saldo der Ein- und Auszahlungen aus Investitionskrediten	- 27.665,90	349.160,00	- 27.865,00	272.110,00	- 39.920,00	- 35.915,00
F38a + Einzahlungen Forderungen Einheitskasse		47.310,00	25.760,00	207.865,00		
695295 an die Verbandsgemeinde (Abnahme der Forderungen)		47.310,00	25.760,00	207.865,00		
F38b - Auszahlungen Forderungen Einheitskasse					53.115,00	60.790,00
795295 an die Verbandsgemeinde (Zunahme der Forderungen)					53.115,00	60.790,00
F38c + Einzahlungen durchlaufende Gelder						
F38d - Auszahlungen durchlaufende Gelder						
F38 Veränderung der Forderungen gegenüber der Verbandsgemeinde im Rahmen der Einheitskasse		47.310,00	25.760,00	207.865,00	- 53.115,00	- 60.790,00
F39 Veränderung der Verbindlichkeiten gegenüber der Verbandsgemeinde im Rahmen der Einheitskasse						
F40 Saldo der Ein- und Auszahlungen aus Finanzierungstätigkeit	- 27.665,90	396.470,00	- 2.105,00	479.975,00	- 93.035,00	- 96.705,00
F41 Saldo der durchlaufenden Gelder						
F42 Verwendung Finanzmittelüberschuss / Deckung Finanzmittelfehlbetrag	- 27.665,90	396.470,00	- 2.105,00	479.975,00	- 93.035,00	- 96.705,00
F43 Veränderung der liquiden Mittel (einschl. durchlaufende Gelder)		- 47.310,00	- 25.760,00	- 207.865,00	53.115,00	60.790,00
F44 nachrichtlich: Ausgleich Finanzhaushalt (F23 - F36)	- 32.176,33	- 30.870,00	- 30.460,00	- 30.125,00	- 42.115,00	- 37.970,00
F90 Kontrolle F34 F40 = 0,00	- 32.176,33	393.440,00	- 4.700,00	477.740,00	- 95.230,00	- 98.760,00

**: Buchungsstelle - Bemerkung

INVESTITIONSÜBERSICHTEN

Investitionen nach Buchungsstellen 2022 | 2023 Hauptplan 2022

72 Schweighofen

Betragsangaben in EUR

Produkt Massnahme	Aus-/Einzahlungs- schlüssel	Ausz./Einz- Konto	Bilanz- Konto	Ergebnis 2020	Planjahr 2021	Planjahr 2022	VE 2022	Planjahr 2023	VE 2023	Planjahr 2024	Planjahr 2025	Später
11420	Sonst. Grundstücks- und Gebäudeverwaltung, Liegenschaften											
18	Umbau und Modernisierung des ehem. Schulhauses											
18 Auszahlungen für Anlagen im Bau und für geleistete Anzahlungen - Baumaßnahmen	785930	096100	Anlagen im Bau - Hochbaumaßnahmen		760.000,00	250.000,00		751.000,00				
<i>Bemerkung:</i>												
	Gesamtauszahlungen:				760.000,00	250.000,00		751.000,00				
23 Anzahlungen auf Investitionszuwendungen vom öffentlichen Bereich - von dem Land	681662	233100	Anzahlungen auf Investitionszuwendungen vom öffentlichen Bereich - von dem Land		312.000,00	74.000,00		220.800,00				
<i>Bemerkung: Zuwendung aus dem Dorferneuerungsprogramm 2021 gem. Bescheid v. 24.08.2021</i>												
	Gesamteinzahlungen:				312.000,00	74.000,00		220.800,00				
	Saldo Aus- und Einzahlungen:				448.000,00	176.000,00		530.200,00				
36610	Spielplätze											
25	Erwerb und Verkauf von Grundstücken											
78 Einzahlungen für unbebaute Grundstücke und grundstücksgleiche Rechte	685100	022500	Einzahlungen für unbebaute Grundstücke und grundstücksgleiche Rechte			13.040,00						
<i>Bemerkung: Verkauf ehemaliger Spielplatz F1St 480/31 (Verbuchung Bilanzwert)</i>												
	Gesamteinzahlungen:					13.040,00						
	Saldo Aus- und Einzahlungen:					- 13.040,00						

**Investitionen nach Buchungsstellen 2022 | 2023
Hauptplan 2022**

72 Schweighofen

Betragsangaben in EUR

Produkt											
Massnahme											
Aus-/Einzahlungs- schlüssel	Ausz./Einz- Konto	Bilanz- Konto	Ergebnis 2020	Planjahr 2021	Planjahr 2022	VE 2022	Planjahr 2023	VE 2023	Planjahr 2024	Planjahr 2025	Später
				760.000,00	250.000,00		751.000,00				
				312.000,00	87.040,00		220.800,00				
				<i>448.000,00</i>	<i>162.960,00</i>		<i>530.200,00</i>				

Investitionsübersicht 2022 | 2023

72 Schweighofen

Alle Betragsangaben in EUR

Produkt Maßnahme	Bezeichnung	2022		2023		Bemerkungen
		Einzahlungen	Auszahlungen	Einzahlungen	Auszahlungen	
11420	Sonst. Grundstücks- und Gebäudeverwaltung, Liegenschaften	74.000,00	250.000,00	220.800,00	751.000,00	
18	Umbau und Modernisierung des ehem. Schulhauses	74.000,00	250.000,00	220.800,00	751.000,00	
	11420.096100.18.18 Anlagen im Bau - Hochbaumaßnahmen		250.000,00		751.000,00	
	11420.233100.18.23 Anzahlungen auf Sonderposten aus Zuwendungen	74.000,00		220.800,00		Zuwendung aus dem Dorferneuerungsprogramm 2021 gem. Bescheid v. 24.08.2021
36610	Spielplätze	13.040,00				
25	Erwerb und Verkauf von Grundstücken	13.040,00				
	36610.022500.25.78 Kinderspielplätze	13.040,00				Verkauf ehemaliger Spielplatz F1St 480/31 (Verbuchung Bilanzwert)
Gesamt:		87.040,00	250.000,00	220.800,00	751.000,00	

STELLENPLAN

Stellenplan nach Teilhaushalt und Produkt 2022 | 2023 Hauptplan 2022

Beamte, Beschäftigte, Auszubildende

72 Schweighofen

Teilhaushalt														
Produkt														
Name	Vorname	Mitarbeiterart	Amtsbezeichnung	Besoldung/Entgelt	Stellenvermerk	ATZeit	W.-Ruf	Stelle 30.06	Stelle 2021	Stelle 2022	Stelle 2023	Stelle 2024	Stelle 2025	Bemerkung
1 Teilhaushalt 1														
11451 Zentrale Dienste - Rathaus, zentrale Beschaffung														
		tariflich Beschäftigte	Gemeindearbeiter /-in	Egr. 1				0,004	0,150	0,004	0,004	0,004	0,004	
		tariflich Beschäftigte	Gemeindearbeiter /-in	Egr. 3				0,050	0,050	0,050	0,050	0,050	0,050	Zurzeit nur mit 0,575 einer VZ besetzt
Summe Produkt 11451 Zentrale Dienste - Rathaus, zentrale Beschaffung:								0,054	0,200	0,054	0,054	0,054	0,054	
Summe Teilhaushalt 1 Teilhaushalt 1:								0,054	0,200	0,054	0,054	0,054	0,054	
2 Teilhaushalt 2														
36500 Kindertagesstätten														
		tariflich Beschäftigte	Erzieherin	EGr. S9 SuE				1,000	1,000	1,000	1,000	1,000	1,000	
		tariflich Beschäftigte	Erzieherin	Egr. S 8a SuE				0,550	0,750	0,550	0,550	0,550	0,550	
		tariflich Beschäftigte	Erzieherin	Egr. S 8a SuE				1,000	1,000	1,000	1,000	1,000	1,000	
		tariflich Beschäftigte	Erzieherin	Egr. S 8a SuE				0,600	0,600	0,600	0,600	0,600	0,600	
		tariflich Beschäftigte	Gemeindearbeiter /-in	Egr. 3				0,065	0,000	0,065	0,065	0,065	0,065	
		tariflich Beschäftigte	Gemeindearbeiter /-in	Egr. 3				0,050	0,050	0,050	0,050	0,050	0,050	Zurzeit nur mit 0,575 einer VZ besetzt
		tariflich Beschäftigte	Reinigungskraft	Egr. 2				0,300	0,300	0,300	0,300	0,300	0,300	
		tariflich Beschäftigte	Gemeindearbeiter /-in	Egr. 1				0,004	0,000	0,004	0,004	0,004	0,004	
Summe Produkt 36500 Kindertagesstätten:								3,569	3,700	3,569	3,569	3,569	3,569	

Stellenplan nach Teilhaushalt und Produkt 2022 | 2023 Hauptplan 2022

Beamte, Beschäftigte, Auszubildende

72 Schweighofen

Teilhaushalt														
Produkt														
Name	Vorname	Mitarbeiterart	Amtsbezeichnung	Besoldung/Entgelt	Stellenvermerk	ATZeit	W.-Ruf	Stelle 30.06	Stelle 2021	Stelle 2022	Stelle 2023	Stelle 2024	Stelle 2025	Bemerkung
36610 Spielplätze														
		tariflich Beschäftigte	Gemeindearbeiter /-in	Egr. 1				0,004	0,000	0,004	0,004	0,004	0,004	
		tariflich Beschäftigte	Gemeindearbeiter /-in	Egr. 3				0,050	0,050	0,050	0,050	0,050	0,050	Zurzeit nur mit 0,575 einer VZ besetzt
Summe Produkt 36610 Spielplätze:								0,054	0,050	0,054	0,054	0,054	0,054	
55100 Öffentliches Grün und sonstige Erholungseinrichtungen														
		tariflich Beschäftigte	Gemeindearbeiter /-in	Egr. 3				0,100	0,100	0,100	0,100	0,100	0,100	Zurzeit nur mit 0,575 einer VZ besetzt
		tariflich Beschäftigte	Gemeindearbeiter /-in	Egr. 1				0,009	0,000	0,009	0,009	0,009	0,009	
Summe Produkt 55100 Öffentliches Grün und sonstige Erholungseinrichtungen:								0,109	0,100	0,109	0,109	0,109	0,109	0,109
Summe Teilhaushalt 2 Teilhaushalt 2:								3,732	3,850	3,732	3,732	3,732	3,732	
3 Teilhaushalt 3														
54100 Gemeindestraßen einschl. Fußwege und Plätze														
		tariflich Beschäftigte	Gemeindearbeiter /-in	Egr. 1				0,017	0,000	0,017	0,017	0,017	0,017	
		tariflich Beschäftigte	Gemeindearbeiter /-in	Egr. 3				0,200	0,200	0,200	0,200	0,200	0,200	Zurzeit nur mit 0,575 einer VZ besetzt
Summe Produkt 54100 Gemeindestraßen einschl. Fußwege und Plätze:								0,217	0,200	0,217	0,217	0,217	0,217	
55300 Friedhofs- und Bestattungswesen														
		tariflich Beschäftigte	Gemeindearbeiter /-in	Egr. 3				0,100	0,100	0,100	0,100	0,100	0,100	Zurzeit nur mit 0,575 einer VZ besetzt
		tariflich Beschäftigte	Gemeindearbeiter /-in	Egr. 1				0,009	0,000	0,009	0,009	0,009	0,009	
Summe Produkt 55300 Friedhofs- und Bestattungswesen:								0,109	0,100	0,109	0,109	0,109	0,109	0,109

Stellenplan nach Teilhaushalt und Produkt 2022 | 2023 Hauptplan 2022

Beamte, Beschäftigte, Auszubildende

72 Schweighofen

Teilhaushalt														
Produkt														
Name	Vorname	Mitarbeiterart	Amtsbezeichnung	Besoldung/Entgelt	Stellenvermerk	ATZeit	W.-Ruf	Stelle 30.06	Stelle 2021	Stelle 2022	Stelle 2023	Stelle 2024	Stelle 2025	Bemerkung
55590 Wirtschaftswege einschl. Jagdpacht														
		tariflich Beschäftigte	Gemeindearbeiter /-in	Egr. 1				0,038	0,000	0,038	0,038	0,038	0,038	
		tariflich Beschäftigte	Gemeindearbeiter /-in	Egr. 3				0,450	0,450	0,450	0,450	0,450	0,450	Zurzeit nur mit 0,575 einer VZ besetzt
Summe Produkt 55590 Wirtschaftswege einschl. Jagdpacht:								0,488	0,450	0,488	0,488	0,488	0,488	
Summe Teilhaushalt 3 Teilhaushalt 3:								0,814	0,750	0,814	0,814	0,814	0,814	
Gesamt:								4,600	4,800	4,600	4,600	4,600	4,600	

Stellenplan nach Teilhaushalt und Produkt 2022 | 2023 - Gruppier Hauptplan 2022

Beamte, Beschäftigte, Auszubildende

72 Schweighofen

Teilhaushalt								
Produkt	Mitarbeiterart	Besoldungsgruppe/ Stellenvermerk Entgeltgruppe	Stelle 30.06	Stelle 2021	Stelle 2022	Stelle 2023	Stelle 2024	Stelle 2025
1 Teilhaushalt 1								
11451 Zentrale Dienste - Rathaus, zentrale Beschaffung								
	tariflich Beschäftigte	Egr. 1	0,004	0,150	0,004	0,004	0,004	0,004
	tariflich Beschäftigte	Egr. 3	0,050	0,050	0,050	0,050	0,050	0,050
Summe Produkt 11451 Zentrale Dienste - Rathaus, zentrale Beschaffung:			0,054	0,200	0,054	0,054	0,054	0,054
Summe Teilhaushalt 1 Teilhaushalt 1:			0,054	0,200	0,054	0,054	0,054	0,054
2 Teilhaushalt 2								
36500 Kindertagesstätten								
	tariflich Beschäftigte	EGr. S9 SuE	1,000	1,000	1,000	1,000	1,000	1,000
	tariflich Beschäftigte	Egr. S 8a SuE	2,150	2,350	2,150	2,150	2,150	2,150
	tariflich Beschäftigte	Egr. 1	0,004	0,000	0,004	0,004	0,004	0,004
	tariflich Beschäftigte	Egr. 2	0,300	0,300	0,300	0,300	0,300	0,300
	tariflich Beschäftigte	Egr. 3	0,115	0,050	0,115	0,115	0,115	0,115
Summe Produkt 36500 Kindertagesstätten:			3,569	3,700	3,569	3,569	3,569	3,569
36610 Spielplätze								
	tariflich Beschäftigte	Egr. 1	0,004	0,000	0,004	0,004	0,004	0,004
	tariflich Beschäftigte	Egr. 3	0,050	0,050	0,050	0,050	0,050	0,050
Summe Produkt 36610 Spielplätze:			0,054	0,050	0,054	0,054	0,054	0,054
55100 Öffentliches Grün und sonstige Erholungseinrichtungen								
	tariflich Beschäftigte	Egr. 1	0,009	0,000	0,009	0,009	0,009	0,009
	tariflich Beschäftigte	Egr. 3	0,100	0,100	0,100	0,100	0,100	0,100
Summe Produkt 55100 Öffentliches Grün und sonstige Erholungseinrichtungen:			0,109	0,100	0,109	0,109	0,109	0,109
Summe Teilhaushalt 2 Teilhaushalt 2:			3,732	3,850	3,732	3,732	3,732	3,732
3 Teilhaushalt 3								
54100 Gemeindestraßen einschl. Fußwege und Plätze								
	tariflich Beschäftigte	Egr. 1	0,017	0,000	0,017	0,017	0,017	0,017
	tariflich Beschäftigte	Egr. 3	0,200	0,200	0,200	0,200	0,200	0,200
Summe Produkt 54100 Gemeindestraßen einschl. Fußwege und Plätze:			0,217	0,200	0,217	0,217	0,217	0,217

Stellenplan nach Teilhaushalt und Produkt 2022 | 2023 - Gruppier Hauptplan 2022

Beamte, Beschäftigte, Auszubildende

72 Schweighofen

Teilhaushalt								
Produkt								
Mitarbeiterart	Besoldungsgruppe/ Stellenvermerk Entgeltgruppe	Stelle 30.06	Stelle 2021	Stelle 2022	Stelle 2023	Stelle 2024	Stelle 2025	
55300 Friedhofs- und Bestattungswesen								
tariflich Beschäftigte	Egr. 1	0,009	0,000	0,009	0,009	0,009	0,009	0,009
tariflich Beschäftigte	Egr. 3	0,100	0,100	0,100	0,100	0,100	0,100	0,100
Summe Produkt 55300 Friedhofs- und Bestattungswesen:		0,109	0,100	0,109	0,109	0,109	0,109	0,109
55590 Wirtschaftswege einschl. Jagdpacht								
tariflich Beschäftigte	Egr. 1	0,038	0,000	0,038	0,038	0,038	0,038	0,038
tariflich Beschäftigte	Egr. 3	0,450	0,450	0,450	0,450	0,450	0,450	0,450
Summe Produkt 55590 Wirtschaftswege einschl. Jagdpacht:		0,488	0,450	0,488	0,488	0,488	0,488	0,488
Summe Teilhaushalt 3 Teilhaushalt 3:		0,814	0,750	0,814	0,814	0,814	0,814	0,814
Gesamt:		4,600	4,800	4,600	4,600	4,600	4,600	4,600

ÜBERSICHTEN

Schuldenübersicht

72 Schweighofen

2022

Nr (Tilgungskonto)	Darlehensgeber	Darlehensdatum Zinslauf bis	Schuldenstand			Schuldendienst				Voraussichtliche Endstand EUR	
			ursprünglich EUR	bei Aufnahme EUR	Anfangsstand EUR	Zinsen		Tilgung			Annuität EUR
						Ø %	EUR	Ø %	EUR		
Bestandsdarlehen											
6700113175 (Konto-Nr 315231)	Sparkasse Südpfalz (Bürger-Nr 22161) Darl.-Nr.: 6700113175	01.01.2006 31.12.2025	18.000,00	18.000,00	3.600,00	1,2500	45,00	25,0000	900,00	945,00	2.700,00
Zinsen: 1. Laufzeit ab 01.01.2006: 3.8000 %; 2. Laufzeit ab 31.03.2006: 3.8000 %; 3. Laufzeit ab 01.01.2015: 1.2500 %											
6700234278 (Konto-Nr 315231)	Sparkasse Südpfalz (Bürger-Nr 22161) Darl.Nr. 6700234278	11.05.2010 30.03.2025	49.000,00	49.000,00	12.970,56	0,6638	86,10	30,6918	3.980,90	4.067,00	8.989,66
Zinsen: 1. Laufzeit ab 11.05.2010: 3.3000 %; 2. Laufzeit ab 31.03.2020: 0.7500 %											
6700421636 (Konto-Nr 315231)	Sparkasse Südpfalz (Bürger-Nr 22161) Darl.Nr. 6700421636	13.01.2016 31.12.2025	63.000,00	63.000,00	25.200,00	0,7500	189,00	25,0000	6.300,00	6.489,00	18.900,00
Zinsen: 1. Laufzeit ab 13.01.2016: 0.7500 %; 2. Laufzeit ab 01.01.2017: 0.7500 %											
2166559 (Konto-Nr 315931)	Kreditanstalt für Wiederaufbau (Bürger-Nr 22417) Darl.Nr. 2166559, MREF 3001354	21.08.2012 15.08.2022	88.000,00	88.000,00	46.782,00	0,8500	549,65	7,1438	4.456,00	5.005,65	42.326,00
Zinsen: 1. Laufzeit ab 21.08.2012: 1.4000 %; 2. Laufzeit ab 16.11.2012: 1.4000 %											
6463640 (Konto-Nr 315931)	Kreditanstalt für Wiederaufbau (Bürger-Nr 22417) Darl.Nr. 6463640, MREF 6001129	29.12.2004 15.02.2025	18.000,00	18.000,00	2.700,00	0,4433	11,97	33,3333	900,00	911,97	1.800,00
Zinsen: 1. Laufzeit ab 29.12.2004: 0.8500 %; 2. Laufzeit ab 16.02.2005: 0.8500 %; 3. Laufzeit ab 16.02.2007: 1.8500 %; 4. Laufzeit ab 16.02.2008: 3.3500 %; 5. Laufzeit ab 16.02.2015: 0.5600 %											
7236003 (Konto-Nr 315931)	Kreditanstalt für Wiederaufbau (Bürger-Nr 22417) Darl.Nr. 7236003	10.12.2014 15.02.2025	90.000,00	90.000,00	61.560,00	0,6827	420,25	7,6998	4.740,00	5.160,25	56.820,00
Zinsen: 1. Laufzeit ab 10.12.2014: 0.7100 %; 2. Laufzeit ab 16.02.2015: 0.7100 %											
9997456 (Konto-Nr 315931)	Kreditanstalt für Wiederaufbau (Bürger-Nr 22417) Darl. Nr. 9997456, MREF. 9005354	14.11.2013 15.11.2023	125.000,00	125.000,00	77.295,00	1,8670	1.443,09	8,5128	6.580,00	8.023,09	70.715,00
Zinsen: 1. Laufzeit ab 14.11.2013: 1.9500 %; 2. Laufzeit ab 16.02.2014: 1.9500 %; 3. Laufzeit ab 16.08.2014: 1.9500 %											
Summe in EUR		(Stand 01.01.)	451.000,00	451.000,00	230.107,56		2.745,06		27.856,90	30.601,96	202.250,66
Übertrag in EUR		(Stand 01.01.)	451.000,00	451.000,00	230.107,56		2.745,06		27.856,90	30.601,96	202.250,66
Übertrag in EUR		(Neuaufnahmen)	0,00	0,00	0,00		0,00		0,00	0,00	0,00

Schuldenübersicht

72 Schweighofen

2022

Nr (Tilgungskonto)	Darlehensgeber	Darlehensdatum Zinslauf bis	Schuldenstand			Schuldendienst				Voraussichtliche Endstand EUR	
			ursprünglich EUR	bei Aufnahme EUR	Anfangsstand EUR	Zinsen		Tilgung			Annuität EUR
						Ø %	EUR	Ø %	EUR		
Gesamtsumme in EUR			451.000,00	451.000,00	230.107,56		2.745,06		27.856,90	30.601,96	202.250,66
	Summe in EUR	(Bestand 01.01.)	451.000,00	451.000,00	230.107,56		2.745,06		27.856,90	30.601,96	202.250,66
	Summe in EUR	(Neuaufnahmen)	0,00	0,00	0,00		0,00		0,00	0,00	0,00
	Summe in EUR	(davon Umschuldung)	0,00	0,00	0,00		0,00		0,00	0,00	0,00

Programm: DVGui.dll
 Berichtsende: **Schuldenübersicht**

Schuldenübersicht

72 Schweighofen

2023

Nr (Tilgungskonto)	Darlehensgeber	Darlehensdatum Zinslauf bis	Schuldenstand			Schuldendienst				Voraussichtliche Endstand EUR	
			ursprünglich EUR	bei Aufnahme EUR	Anfangsstand EUR	Zinsen		Tilgung			Annuität EUR
						Ø %	EUR	Ø %	EUR		
Bestandsdarlehen											
6700113175 (Konto-Nr 315231)	Sparkasse Südpfalz (Bürger-Nr 22161) Darl.-Nr.: 6700113175	01.01.2006 31.12.2025	18.000,00	18.000,00	2.700,00	1,2504	33,76	33,3333	900,00	933,76	1.800,00
Zinsen: 1. Laufzeit ab 01.01.2006: 3.8000 %; 2. Laufzeit ab 31.03.2006: 3.8000 %; 3. Laufzeit ab 01.01.2015: 1.2500 %											
6700234278 (Konto-Nr 315231)	Sparkasse Südpfalz (Bürger-Nr 22161) Darl.Nr. 6700234278	11.05.2010 30.03.2025	49.000,00	49.000,00	8.989,66	0,6247	56,16	44,6161	4.010,84	4.067,00	4.978,82
Zinsen: 1. Laufzeit ab 11.05.2010: 3.3000 %; 2. Laufzeit ab 31.03.2020: 0.7500 %											
6700421636 (Konto-Nr 315231)	Sparkasse Südpfalz (Bürger-Nr 22161) Darl.Nr. 6700421636	13.01.2016 31.12.2025	63.000,00	63.000,00	18.900,00	0,7500	141,75	33,3333	6.300,00	6.441,75	12.600,00
Zinsen: 1. Laufzeit ab 13.01.2016: 0.7500 %; 2. Laufzeit ab 01.01.2017: 0.7500 %											
2166559 (Konto-Nr 315931)	Kreditanstalt für Wiederaufbau (Bürger-Nr 22417) Darl.Nr. 2166559, MREF 3001354	21.08.2012 15.08.2022	88.000,00	88.000,00	43.440,00	0,0000	0,00	0,0000	0,00	0,00	43.440,00
Zinsen: 1. Laufzeit ab 21.08.2012: 1.4000 %; 2. Laufzeit ab 16.11.2012: 1.4000 %											
6463640 (Konto-Nr 315931)	Kreditanstalt für Wiederaufbau (Bürger-Nr 22417) Darl.Nr. 6463640, MREF 6001129	29.12.2004 15.02.2025	18.000,00	18.000,00	1.800,00	0,3850	6,93	50,0000	900,00	906,93	900,00
Zinsen: 1. Laufzeit ab 29.12.2004: 0.8500 %; 2. Laufzeit ab 16.02.2005: 0.8500 %; 3. Laufzeit ab 16.02.2007: 1.8500 %; 4. Laufzeit ab 16.02.2008: 3.3500 %; 5. Laufzeit ab 16.02.2015: 0.5600 %											
7236003 (Konto-Nr 315931)	Kreditanstalt für Wiederaufbau (Bürger-Nr 22417) Darl.Nr. 7236003	10.12.2014 15.02.2025	90.000,00	90.000,00	56.820,00	0,6804	386,60	8,3421	4.740,00	5.126,60	52.080,00
Zinsen: 1. Laufzeit ab 10.12.2014: 0.7100 %; 2. Laufzeit ab 16.02.2015: 0.7100 %											
9997456 (Konto-Nr 315931)	Kreditanstalt für Wiederaufbau (Bürger-Nr 22417) Darl. Nr. 9997456, MREF. 9005354	14.11.2013 15.11.2023	125.000,00	125.000,00	70.715,00	1,6382	1.158,47	9,3050	6.580,00	7.738,47	64.135,00
Zinsen: 1. Laufzeit ab 14.11.2013: 1.9500 %; 2. Laufzeit ab 16.02.2014: 1.9500 %; 3. Laufzeit ab 16.08.2014: 1.9500 %											
Summe in EUR		(Stand 01.01.)	451.000,00	451.000,00	203.364,66		1.783,67		23.430,84	25.214,51	179.933,82
Übertrag in EUR		(Stand 01.01.)	451.000,00	451.000,00	203.364,66		1.783,67		23.430,84	25.214,51	179.933,82
Übertrag in EUR		(Neuaufnahmen)	0,00	0,00	0,00		0,00		0,00	0,00	0,00

Schuldenübersicht

72 Schweighofen

2023

Nr (Tilgungskonto)	Darlehensgeber	Darlehensdatum Zinslauf bis	Schuldenstand			Schuldendienst				Voraussichtliche Endstand EUR	
			ursprünglich EUR	bei Aufnahme EUR	Anfangsstand EUR	Zinsen		Tilgung			Annuität EUR
						Ø %	EUR	Ø %	EUR		
Gesamtsumme in EUR			451.000,00	451.000,00	203.364,66		1.783,67		23.430,84	25.214,51	179.933,82
	Summe in EUR	(Bestand 01.01.)	451.000,00	451.000,00	203.364,66		1.783,67		23.430,84	25.214,51	179.933,82
	Summe in EUR	(Neuaufnahmen)	0,00	0,00	0,00		0,00		0,00	0,00	0,00
	Summe in EUR	(davon Umschuldung)	0,00	0,00	0,00		0,00		0,00	0,00	0,00

Programm: DVGui.dll
 Berichtsende: **Schuldenübersicht**

**Übersicht
über den Stand der Kreditaufnahmen und ähnlicher Vorgänge
Hauptplan 2022/2023**

72 Schweighofen

Muster 4
(zu § 1 Abs. 1 Nr. 5 GemHVO)

Ifd. Nr.	Art (gem. § 47 Abs. 5 Nr. 4 GemHVO)	Stand Beginn- Haushaltsvorjahr 2021	Voraussichtlicher Stand zu Beginn des Haushaltsjahres 2022	Voraussichtlicher Stand zum Ende des Haushaltsjahres 2022	Voraussichtlicher Stand zum Ende des Haushaltsjahres 2023
1	Anleihen				
2	Verbindlichkeiten aus Kreditaufnahmen für Investitionen	257.935,00	230.108,00	202.251,00	474.385,00
3	Verbindlichkeiten gegenüber der Verbandsgemeinde im Rahmen der Einheitskasse				
4	Verbindlichkeiten aus Vorgängen, die Kreditaufnahmen wirtschaftlich gleichkommen				
5	Summe der Kreditaufnahmen	257.935,00	230.108,00	202.251,00	474.385,00

**Übersicht über die aus
Verpflichtungsermächtigungen voraussichtlich fällig werdenden Auszahlungen
Hauptplan 2022/2023**

72 Schweighofen

Muster 3
(zu § 1 Abs. 1 Nr. 4 GemHVO)

Verpflichtungsermächtigungen (gem. § 1 Abs. 1 Nr. 4 GemHVO)	Planungsdaten des Haushalts- folgejahres 2023	Planungsdaten des zweiten Haushalts- folgejahres 2024	Planungsdaten des dritten Haushalts- folgejahres 2025	Planungsdaten der weiteren Haushalts- folgejahre
im Haushaltsjahr 2022				
Summe				
Gesamtbetrag der Investitionskredite	300.000,00			

Übersicht über die Entwicklung der Jahresergebnisse (gemäß § 2 Abs. 1 Satz 1 Posten E 23 GemHVO)			
Ifd. Nr.	Jahr	Jahr	Betrag in €
1	5. Haushaltsvorjahr (vorläufiges Rechnungsergebnis)	2017	47.605,42
2	4. Haushaltsvorjahr (vorläufiges Rechnungsergebnis)	2018	37.169,96
3	3. Haushaltsvorjahr (vorläufiges Rechnungsergebnis)	2019	-33.170,00
4	2. Haushaltsvorjahr (vorläufiges Rechnungsergebnis)	2020	-30.478,04
5	1. Haushaltsvorjahr (Ansatz einschl. Nachträge)	2021	2.760,00
6	Haushaltsjahr (Ansatz)	2022	119.695,00
7	Zwischensumme (Ifd. Nr. 1 - 6)	/	143.582,34
8	1. Haushaltsfolgejahr (Planung)	2023	16.395,00
9	2. Haushaltsfolgejahr (Planung)	2024	59.375,00
10	3. Haushaltsfolgejahr (Planung)	2025	65.230,00
11	Summe	/	284.582,34

072 Schweighofen

Übersicht über die Über-/Unterdeckung im Finanzhaushalt bzw. in der Finanzrechnung					
lfd. Nr.	Jahr	Jahr	Saldo der ordentlichen und außerordentlichen Ein- und Auszahlungen	./. planmäßige Tilgung	= Betrag
			(§ 2 Abs. 1 Satz 1 Posten F 23 GemHVO)	(§ 2 Abs. 1 Satz 1 Posten F 36 GemHVO)	
in €					
1	5. Haushaltsvorjahr (vorläufiges Rechnungsergebnis)	2017	57.684,67	26.979,99	30.704,68
2	4. Haushaltsvorjahr (vorläufiges Rechnungsergebnis)	2018	80.773,15	27.083,69	53.689,46
3	3. Haushaltsvorjahr (vorläufiges Rechnungsergebnis)	2019	130.821,23	27.190,86	103.630,37
4	2. Haushaltsvorjahr (vorläufiges Rechnungsergebnis)	2020	73.814,02	27.665,90	46.148,12
5	1. Haushaltsvorjahr (Ansatz einschl. Nachträge)	2021	50.030,00	27.840,00	22.190,00
6	Haushaltsjahr (Ansatz)	2022	163.565,00	27.865,00	135.700,00
7	Zwischensumme (lfd. Nr. 1 bis 6)	/	556.688,07	164.625,44	392.062,63
8	1. Haushaltsfolgejahr (Planung)	2023	48.725,00	27.890,00	20.835,00
9	2. Haushaltsfolgejahr (Planung)	2024	91.535,00	39.920,00	51.615,00
10	3. Haushaltsfolgejahr (Planung)	2025	95.205,00	35.915,00	59.290,00
11	Summe	/	792.153,07	268.350,44	523.802,63

072 Schweighofen

Übersicht über die Entwicklung des Eigenkapitals			
Ifd. Nr.	Ergebnis (gem. § 2 Abs. 1 Satz 1 Posten E 23)	Betrag	nachrichtlich: aufgelaufenes Eigenkapital
			in €
1	Eigenkapital zum 31.12. des dritten Haushaltsvorjahres (2019, vorläufig)	35.012,82	2.065.782,62
2	+ Jahresergebnis des zweiten Haushaltsvorjahres (2020, vorläufig)	-30.478,04	2.035.304,58
3	+ Ansatz für Jahresergebnis des Haushaltsvorjahres (2021)	2.760,00	2.038.064,58
4	+ Ansatz für Jahresergebnis des Haushaltsjahres (2022)	119.695,00	2.157.759,58
5	+ geplantes Jahresergebnis des Haushaltsfolgejahres (2023)	16.395,00	2.174.154,58
6	+ geplantes Jahresergebnis des 2. Haushaltsfolgejahres (2024)	59.375,00	2.233.529,58
7	+ geplantes Jahresergebnis des 3. Haushaltsfolgejahres (2025)	65.230,00	2.298.759,58

072 Schweighofen

Bilanz in Kontoform 2016

Zweijahressicht
zum 31.12.2016

72 Schweighofen

Betragsangaben in EUR

Aktiva	Haushaltsjahr 2016	Vorjahr 2015	Passiva	Haushaltsjahr 2016	Vorjahr 2015
Aktivseite			Passivseite		
1. Anlagevermögen	5.512.711,46	5.771.913,16	1. Eigenkapital	1.945.994,12	1.993.529,76
1.1. Immaterielle Vermögensgegenstände	173.736,73	7.583,19	1.1. Kapitalrücklage	2.116.826,13	2.116.826,13
1.1.1. Gewerbliche Schutzrechte und ähnliche Rechte und Werte sowie Lizenzen an solchen Rechten und Werten	163,78	243,75	1.2. Sonstige Rücklagen		
1.1.2. Geleistete Zuwendungen			1.3. Ergebnisvortrag	- 123.296,37	- 176.726,80
1.1.3. Gezahlte Investitionszuschüsse	173.572,95	7.339,44	1.4. Jahresüberschuss / Jahresfehlbetrag	- 47.535,64	53.430,43
1.1.4. Geschäfts- oder Firmenwert			2. Sonderposten	3.225.006,26	3.453.361,46
1.1.5. Anzahlungen auf immaterielle Vermögensgegenstände			2.1. Sonderposten für Belastungen aus dem kommunalen Finanzausgleich		5.000,00
1.2. Sachanlagen	5.338.824,73	5.764.179,97	2.2. Sonderposten zum Anlagevermögen	3.175.735,99	3.388.743,41
1.2.1. Wald, Forsten	17.640,97	17.640,97	2.2.1. Sonderposten aus Zuwendungen	1.144.520,51	1.218.451,29
1.2.2. Sonstige unbebaute Grundstücke und grundstücksgleiche Rechte	128.173,01	128.173,01	2.2.2. Sonderposten aus Beiträgen und ähnlichen Entgelten	1.893.781,67	2.051.140,15
1.2.3. Bebaute Grundstücke und grundstücksgleiche Rechte	1.523.728,89	1.355.056,48	2.2.3. Sonderposten aus Anzahlungen für Anlagevermögen	137.433,81	119.151,97
1.2.4. Infrastrukturvermögen	3.603.750,53	4.018.618,75	2.3. Sonderposten für den Gebührenaussgleich		
1.2.5. Bauten auf fremdem Grund und Boden			2.4. Sonderposten mit Rücklageanteil		
1.2.6. Kunstgegenstände, Denkmäler			2.5. Sonderposten aus Grabnutzungsentgelten	21.139,38	20.644,04
1.2.7. Maschinen, technische Anlagen, Fahrzeuge	37.631,07	39.781,22	2.6. Sonderposten aus Anzahlungen für Grabnutzungsentgelte		
1.2.8. Betriebs- und Geschäftsausstattung	19.591,57	22.020,16	2.7. sonstige Sonderposten	28.130,89	38.974,01
1.2.9. Pflanzen, Tiere			3. Rückstellungen	47.985,00	50.360,59
1.2.10. Geleistete Anzahlungen, Anlagen im Bau	8.308,69	182.889,38	3.1. Rückstellungen für Pensionen und ähnliche Verpflichtungen	47.985,00	47.985,00
1.3. Finanzanlagen	150,00	150,00	3.2. Steuerrückstellungen		
1.3.1. Anteile an verbundenen Unternehmen			3.3. Rückstellungen für latente Steuern		
1.3.2. Ausleihungen an verbundene Unternehmen			3.4. Sonstige Rückstellungen		2.375,59
1.3.3. Beteiligungen			4. Verbindlichkeiten	387.341,59	360.775,17
1.3.4. Ausleihungen an Unternehmen, mit denen ein Beteiligungsverhältnis besteht			4.1. Anleihen		
1.3.5. Sondervermögen, Zweckverbände, Anstalten des öffentlichen Rechts, rechtsfähige kommunale Stiftungen			4.2. Verbindlichkeiten aus Kreditaufnahmen	366.855,18	330.734,82

Bilanz in Kontoform 2016

Zweijahressicht
zum 31.12.2016

Betragsangaben in EUR

72 Schweighofen

Aktiva	Haushaltsjahr 2016	Vorjahr 2015	Passiva	Haushaltsjahr 2016	Vorjahr 2015
1.3.6. Ausleihungen an Sondervermögen, Zweckverbände, Anstalten des öffentlichen Rechts, rechtsfähige kommunale Stiftungen			4.2.1. Verbindlichkeiten aus Kreditaufnahmen für Investitionen	366.855,18	330.734,82
1.3.7. Sonstige Wertpapiere des Anlagevermögens	150,00	150,00	4.2.2. Verbindlichkeiten aus Kreditaufnahmen zur Liquiditätssicherung		
1.3.8. Sonstige Ausleihungen			4.3. Verbindlichkeiten aus Vorgängen, die Kreditaufnahmen wirtschaftlich gleichkommen		
2. Umlaufvermögen	92.279,11	84.909,77	4.4. Erhaltene Anzahlungen auf Bestellungen		
2.1. Vorräte	599,16	599,16	4.5. Verbindlichkeiten aus Lieferungen und Leistungen	6.681,50	5.186,02
2.1.1. Roh-, Hilfs- und Betriebsstoffe			4.6. Verbindlichkeiten aus Transferleistungen		
2.1.2. Unfertige Erzeugnisse, unfertige Leistungen			4.7. Verbindlichkeiten gegenüber verbundenen Unternehmen		
2.1.3. Fertige Erzeugnisse, fertige Leistungen und Waren	599,16	599,16	4.8. Verbindlichkeiten gegenüber Unternehmen, mit denen ein Beteiligungsverhältnis besteht		
2.1.4. Geleistete Anzahlungen auf Vorräte			4.9. Verbindlichkeiten gegenüber Sondervermögen, Zweckverbänden, Anstalten des öffentlichen Rechts, rechtsfähige kommunale Stiftungen	39,03	385,71
2.2. Forderungen und sonstige Vermögensgegenstände	91.679,95	84.310,61	4.10. Verbindlichkeiten gegenüber dem sonstigen öffentlichen Bereich	10.968,05	17.636,02
2.2.1. Öffentlich-rechtliche Forderungen, Forderungen aus Transferleistungen	83.391,16	77.023,31	4.11. Sonstige Verbindlichkeiten	2.797,83	6.832,60
2.2.2. Privatrechtliche Forderungen aus Lieferungen und Leistungen	5.069,82	7.284,14	5. Rechnungsabgrenzungsposten		
2.2.3. Forderungen gegen verbundene Unternehmen					
2.2.4. Forderungen gegen Unternehmen, mit denen ein Beteiligungsverhältnis besteht					
2.2.5. Forderungen gegen Sondervermögen, Zweckverbände, Anstalten des öffentlichen Rechts, rechtsfähige kommunale Stiftungen	180,59				
2.2.6. Forderungen gegen den sonstigen öffentlichen Bereich	3.094,02				
2.2.7. sonstige Vermögensgegenstände	- 55,64	3,16			
2.2.8. wertberichtigte Forderungen					
2.3. Wertpapiere des Umlaufvermögens					
2.3.1. Anteile an verbundenen Unternehmen					
2.3.2. Sonstige Wertpapiere des Umlaufvermögens					
2.4. Kassenbestand, Bundesbankguthaben, Guthaben bei der Europäischen Zentralbank, Guthaben bei Kreditinstituten und Schecks					
3. Ausgleichsposten für latente Steuern					

Bilanz in Kontoform 2016

Zweijahressicht
zum 31.12.2016

72 Schweighofen

Betragsangaben in EUR

Aktiva	Haushaltsjahr 2016	Vorjahr 2015	Passiva	Haushaltsjahr 2016	Vorjahr 2015
4. Rechnungsabgrenzungsposten	1.336,40	1.204,05			
4.1. Disagio					
4.2. Sonstige Rechnungsabgrenzungsposten	1.336,40	1.204,05			
5. Nicht durch Eigenkapital gedeckter Fehlbetrag					
Summe Aktiv	5.606.326,97	5.858.026,98	Summe Passiv	5.606.326,97	5.858.026,98