


Schweighofen

Haushaltssatzung

und

Haushaltsplan



für die Haushaltsjahre **2020** und **2021**

Haushaltssatzung und Haushaltsplan für die Haushaltsjahre 2020 und 2021 der Ortsgemeinde Schweighofen

Inhaltsverzeichnis

		Seite
1.	Allgemeine Angaben	1
2.	Haushaltssatzung	5
3.	Vorbericht	11
	I. Erläuterungen zum Abschluss des Haushaltsjahres 2018	12
	II. Erläuterungen zur Haushaltswirtschaft des abgelaufenen Haushaltsjahres 2019	16
	III. Ausblick auf die voraussichtliche Entwicklung der kommunalen Haushaltswirtschaft 2020 und 2021	18
	IV. Haushaltsplanung 2020/2021	21
4.	Übersicht zur Beurteilung der dauernden Leistungsfähigkeit (sog. Freie Finanzspitze)	27
5.	Gesamtergebnis- und Gesamtfinanzhaushalt	29
6.	Regelungen zur Deckungsfähigkeit und Übertragbarkeit	40
7.	Teilergebnis- und Teilfinanzhaushalte	43
8.	Investitionsübersichten	161
9.	Stellenplan	165
10.	Übersicht	
	I. - über die Schulden	172
	II. - über den Stand der Kreditaufnahmen	176
	III. - über die Verpflichtungsermächtigungen	177
	IV. - über die Entwicklung der Jahresergebnisse	178
	V. - über die Über-/Unterdeckung im Finanzhaushalt bzw. in der Finanzrechnung	179
	VI. - über die Entwicklung des Eigenkapitals	180
	VII. Bilanz des Jahres 2016	181

Allgemeine Angaben
Ortsgemeinde Schweighofen

	30.06.2009	30.06.2011	30.06.2013	30.06.2015	30.06.2017	30.06.2019
1. Einwohnerzahl (Wohnbevölkerung)						
a) nach der letzten Volkszählung am:						
27.05.1970:						559
25.05.1987:						543
b) Hauptwohnsitze nach Fortschreibung Meldeamt (dieser melderechtliche Einwohnerbegriff wird seit 1986 beim kommunalen Finanzausgleich zugrunde gelegt)	562	578	568	580	591	586
c) nach Fortschreibung Meldeamt einschließlich Zweitwohnsitzen	600	619	607	620	626	622
2. Zahl der schulpflichtigen Grundschüler	16	19	21	25	18	17

Gemeindestatistik

Verbandsgemeinde Bad Bergzabern
Ortsgemeinde Schweighofen

Stichtag: 30.06.2019

AGS-Schlüssel: 33702072

Hauptwohnung gesamt: 586

Nebenwohnung gesamt: 36

Einwohner gesamt: 622

Anzahl der bewohnten Straßen: 15
Anzahl der bewohnten Adressen: 237

Einwohnerbestand (HAW+NEW)	männlich	in Prozent	weiblich	in Prozent	gesamt	in Prozent
Einwohner mit Hauptwohnung	301	51,365	285	48,635	586	100
davon Ausländer	12	54,545	10	45,455	22	3,754
gemeldete Nebenwohnungen	14	38,889	22	61,111	36	100
davon Ausländer	0	0	0	0	0	0
gesamt	315	50,643	307	49,357	622	100

Altersgruppen (nur HAW)	männlich	in Prozent	weiblich	in Prozent	gesamt	in Prozent
bis 9 Jahre	26	4,437	19	3,242	45	7,679
10-19 Jahre	24	4,096	26	4,437	50	8,532
20-29 Jahre	21	3,584	22	3,754	43	7,338
30-39 Jahre	29	4,949	36	6,143	65	11,092
40-49 Jahre	36	6,143	33	5,631	69	11,775
50-59 Jahre	70	11,945	62	10,58	132	22,526
60-69 Jahre	51	8,703	47	8,02	98	16,724
70-79 Jahre	25	4,266	29	4,949	54	9,215
80-89 Jahre	18	3,072	10	1,706	28	4,778
90-99 Jahre	1	0,171	1	0,171	2	0,341
ab 100 Jahre	0	0	0	0	0	0
gesamt	301	51,365	285	48,635	586	100

Altersgruppen bis 20 Jahre (nur HAW)	männlich	in Prozent	weiblich	in Prozent	gesamt	in Prozent
bis 2 Jahre	10	1,706	3	0,512	13	2,218
3-5 Jahre	7	1,195	4	0,683	11	1,877
6-15 Jahre	24	4,096	22	3,754	46	7,85
16-17 Jahre	7	1,195	6	1,024	13	2,218
18-20 Jahre	8	1,365	11	1,877	19	3,242
gesamt	56	9,556	46	7,85	102	17,406

einzuschulende Kinder (nur HAW)	männlich	in Prozent	weiblich	in Prozent	gesamt	in Prozent
2020 (geb.: 01.09.2013 bis 31.08.2014)	2	0,341	2	0,341	4	0,683
2021 (geb.: 01.09.2014 bis 31.08.2015)	2	0,341	1	0,171	3	0,512
2022 (geb.: 01.09.2015 bis 31.08.2016)	3	0,512	1	0,171	4	0,683
2023 (geb.: 01.09.2016 bis 31.08.2017)	4	0,683	1	0,171	5	0,853
2024 (geb.: 01.09.2017 bis 31.08.2018)	4	0,683	2	0,341	6	1,024
2025 (geb.: 01.09.2018 bis 31.08.2019)	2	0,341	0	0	2	0,341
gesamt	17	2,901	7	1,195	24	4,096

Die Daten wurden am 01.07.2019 aus dem zentralen Integrationssystem EWOISneu ermittelt und basieren auf dem von der zuständigen Meldebehörde gepflegten Datenbestand.
Alle Angaben ohne Gewähr, Irrtümer und Fehler vorbehalten.

Gemeindestatistik

Verbandsgemeinde Bad Bergzabern
Ortsgemeinde Schweighofen

Stichtag: 30.06.2019

AGS-Schlüssel: 33702072

Religionszugehörigkeit (nur HAW)	männlich	in Prozent	weiblich	in Prozent	gesamt	in Prozent
evangelisch	45	7,679	68	11,604	113	19,283
römisch-katholisch	182	31,058	161	27,474	343	58,532
altkatholisch	0	0	0	0	0	0
französisch-reformiert	0	0	0	0	0	0
griechisch-orthodox	0	0	0	0	0	0
russisch-orthodox	0	0	1	0,171	1	0,171
Sonstige, Hugenotten, Mormonen, Joh. Kirche	7	1,195	4	0,683	11	1,877
ohne Angabe, gemeinschaftslos	66	11,263	50	8,532	116	19,795
Christengemeinschaft	0	0	0	0	0	0
evangelisch-methodistisch	0	0	0	0	0	0
evangelische Freikirche	0	0	0	0	0	0
evangelisch-lutherisch	0	0	0	0	0	0
israelitische Religionsgemeinschaft Baden	0	0	0	0	0	0
israelitische Religionsgemeinschaft Württemberg	0	0	0	0	0	0
freireligiöse Landesgemeinde Baden	0	0	0	0	0	0
jüdische Gemeinde Frankfurt	0	0	0	0	0	0
jüdische Gemeinden im Landesverband Hessen	0	0	0	0	0	0
freireligiöse Gemeinde Offenbach	0	0	0	0	0	0
freireligiöse Landesgemeinde Pfalz	0	0	0	0	0	0
freireligiöse Gemeinde Mainz	0	0	0	0	0	0
dänische Kirche Schleswig-Holstein	0	0	0	0	0	0
evangelisch-reformiert	0	0	0	0	0	0
freie Religionsgemeinschaft Alzey	0	0	0	0	0	0
evangelisch-lutherische Kirche Baden	0	0	0	0	0	0
evangelische Brüder-Unität - Herrnh. Brdgem.	0	0	0	0	0	0
evangelische Brüdergemeinschaft Korntal	0	0	0	0	0	0
evangelische Brüdergemeinde Wilhelmsdorf	0	0	0	0	0	0
evangelisch-reformierte Gemeinden	0	0	0	0	0	0
Mennoniten	0	0	0	0	0	0
freireligiöse Landesgemeinde Württemberg	0	0	0	0	0	0
Freikirche der Siebenten-Tags-Adventisten	0	0	0	0	0	0
Heilsarmee	0	0	0	0	0	0
MV: Jüdische Gemeinde (israelitisch)	0	0	0	0	0	0
selbständige Evangelisch-Lutherische Kirche	0	0	0	0	0	0
jüdische Gemeinde im Lande Bremen	0	0	0	0	0	0

Die Daten wurden am 01.07.2019 aus dem zentralen Integrationssystem EWOISneu ermittelt und basieren auf dem von der zuständigen Meldebehörde gepflegten Datenbestand.
Alle Angaben ohne Gewähr, Irrtümer und Fehler vorbehalten.

Gemeindestatistik

Verbandsgemeinde Bad Bergzabern
Ortsgemeinde Schweighofen

Stichtag: 30.06.2019

AGS-Schlüssel: 33702072

Religionszugehörigkeit (nur HAW)	männlich	in Prozent	weiblich	in Prozent	gesamt	in Prozent
neupostolische Kirche	0	0	0	0	0	0
jüdische Gemeinde Hamburg	0	0	0	0	0	0
SH: israelitisch u. sonst. jüd. Religionsg.	0	0	0	0	0	0
Nordrhein-Westfalen: israelitisch (jüdisch)	0	0	0	0	0	0
jüdische Kultusgem. Bad Kreuznach und Koblenz	0	0	0	0	0	0
Landesverb. d. israelit. Kultusgem. in Bayern	0	0	0	0	0	0
Saarland: israelitisch	0	0	0	0	0	0
Landesverband Sachsen der jüdischen Gemeinden	0	0	0	0	0	0
Thüringen: Jüdische Landesgemeinde	0	0	0	0	0	0
Bund für Geistesfreiheit	0	0	0	0	0	0
Apostelamt Jesu Christi	0	0	0	0	0	0
Pfingstgemeinden	0	0	0	0	0	0
Jehovas Zeugen	0	0	0	0	0	0
evangelisch-altreformiert	0	0	0	0	0	0
Unitarier	0	0	0	0	0	0
Christliche Wissenschaft, Christian Science	0	0	0	0	0	0
(übrige) Freireligiöse Gemeinden	0	0	0	0	0	0
Rumänisch-orthodox	1	0,171	1	0,171	2	0,341
gesamt	301	51,365	285	48,635	586	100

Familienstände (nur HAW)	männlich	in Prozent	weiblich	in Prozent	gesamt	in Prozent
ledig	111	18,942	85	14,505	196	33,447
verheiratet	159	27,133	157	26,792	316	53,925
verwitwet	7	1,195	17	2,901	24	4,096
geschieden	23	3,925	25	4,266	48	8,191
getrennt lebend	0	0	0	0	0	0
verheiratet-Ehegatte im Ausland lebend	0	0	0	0	0	0
nicht bekannt	1	0,171	1	0,171	2	0,341
verheiratet-Eheg. n. uneingeschr. Steuerpfl.	0	0	0	0	0	0
verheiratet-Ehegatte vermisst	0	0	0	0	0	0
in eingetragener Lebenspartnerschaft	0	0	0	0	0	0
aufgehobene Lebenspartnerschaft	0	0	0	0	0	0
durch Tod aufgelöste Lebenspartnerschaft	0	0	0	0	0	0
Ehe aufgehoben	0	0	0	0	0	0
durch Todeserklärung aufgelöste Lebenspartnerschaft	0	0	0	0	0	0
gesamt	301	51,365	285	48,635	586	100

Die Daten wurden am 01.07.2019 aus dem zentralen Integrationssystem EWOISneu ermittelt und basieren auf dem von der zuständigen Meldebehörde gepflegten Datenbestand. Alle Angaben ohne Gewähr, Irrtümer und Fehler vorbehalten.

HAUSHALTSSATZUNG

der Ortsgemeinde Schweighofen für die Jahre 2020 und 2021 vom

Der Ortsgemeinderat hat auf Grund von § 95 Gemeindeordnung Rheinland-Pfalz in der derzeit geltenden Fassung folgende Haushaltssatzung beschlossen:

§ 1 Ergebnis- und Finanzhaushalt

Festgesetzt werden

1. im Ergebnishaushalt

	2020	2021
der Gesamtbetrag der Erträge auf	980.355,00 Euro	1.004.700,00 Euro
der Gesamtbetrag der Aufwendungen auf	1.043.350,00 Euro	1.001.940,00 Euro
der Jahresüberschuss/-fehlbetrag auf	- 62.995,00 Euro	2.760,00 Euro

2. im Finanzhaushalt

	2020	2021
der Saldo der ordentlichen Ein- und Auszahlungen auf	-14.885,00 Euro	50.030,00 Euro
die Einzahlungen aus Investitionstätigkeit auf	1.500,00 Euro	313.500,00 Euro
die Auszahlungen aus Investitionstätigkeit auf	21.110,00 Euro	760.000,00 Euro
der Saldo der Ein- und Auszahlungen aus Investitionstätigkeit auf	- 19.610,00 Euro	- 446.500,00 Euro
der Saldo der Ein- und Auszahlungen aus Finanzierungstätigkeit auf	34.495,00 Euro	396.470,00 Euro

§ 2 Gesamtbetrag der vorgesehenen Kredite

Der Gesamtbetrag der vorgesehenen Kredite, deren Aufnahme zur Finanzierung von Investitionen und Investitionsförderungsmaßnahmen erforderlich ist, wird festgesetzt für

zinslose Kredite auf	0,00 Euro	0,00 Euro
verzinsten Kredite auf	0,00 Euro	377.000,00 Euro
zusammen auf	0,00 Euro	377.000,00 Euro

§ 3 Gesamtbetrag der vorgesehenen Ermächtigungen

Der Gesamtbetrag der Ermächtigungen zum Eingehen von Verpflichtungen, die in künftigen Haushaltsjahren zu Auszahlungen für Investitionen und Investitionsförderungsmaßnahmen (Verpflichtungsermächtigungen) führen können, wird festgesetzt auf

0,00 Euro 0,00 Euro

Die Summe der Verpflichtungsermächtigungen, für die in den künftigen Haushalten voraussichtlich Investitionskredite aufgenommen werden müssen beläuft sich auf

0,00 Euro 0,00 Euro

§ 4 Steuern, Beiträge und Gebühren

I. Die <u>Steuersätze für die Gemeindesteuern</u> werden wie folgt festgesetzt:	2020	2021
1. <u>Grundsteuer</u>		
a) für land- und forstwirtschaftliche Betriebe (Grundsteuer A)	320 v.H.	320 v.H.
b) für die Grundstücke (Grundsteuer B)	380 v.H.	380 v.H.
2. Gewerbesteuer nach Ertrag	380 v.H.	380 v.H.
3. Hundesteuer		
a) für den ersten Hund	40,00 Euro	40,00 Euro
b) für den zweiten Hund	60,00 Euro	60,00 Euro
c) für jeden weiteren Hund	80,00 Euro	80,00 Euro
d) für den ersten Kampfhund	400,00 Euro	400,00 Euro
e) für den zweiten Kampfhund	650,00 Euro	650,00 Euro
f) für jeden weiteren Kampfhund	900,00 Euro	900,00 Euro
II. Die Sätze der Beiträge für die Unterhaltungskosten und Investitionsaufwendungen der Feld-, Weinbergs- und Waldwege (§§ 7, 8 und 11 KAG) werden pro Hektar wie folgt festgesetzt:	32,00 Euro	32,00 Euro

Beitragsmaßstab ist die Grundstücksfläche

§ 5 Eigenkapital

Der voraussichtliche Stand des Eigenkapitals der Ortsgemeinde Schweighofen zum 31.12.2018 betrug 2.030.769,80 Euro. Der voraussichtliche Stand des Eigenkapitals zum 31.12.2019 beträgt 1.997.599,80 Euro. Das Eigenkapital verringert sich zum Ende des Haushaltsjahres 2020 um voraussichtlich 62.995,00 Euro auf 1.934.604 Euro und erhöht zum Ende des Haushaltsjahres 2021 um voraussichtlich 2.760,00 Euro auf 1.937.364,80 Euro.

§ 6 Wertgrenze für Investitionen

Investitionen oberhalb der Wertgrenze von 2.500,00 Euro sind in der Investitionsübersicht einzeln darzustellen.

§ 7 In-Kraft-Treten

Die Haushaltssatzung tritt am 1. Januar 2020 in Kraft.

Schweighofen,

Ortsgemeinde Schweighofen

Sarah Agne
(Ortsbürgermeisterin)

Bekanntmachung der Haushaltssatzung und Auslegung des Haushaltsplans für die Haushaltsjahre 2020/2021

1. Gemäß § 97 Abs. 1 GemO wurde der Entwurf der Haushaltssatzung mit Haushaltsplan nach Zuleitung an den Gemeinderat bis zur Beschlussfassung zur Einsichtnahme durch die Einwohner verfügbar gehalten. Die Bekanntmachung der Offenlage erfolgte im Südpfalz-Kurier ____/2020 vom _____. Ab der Bekanntmachung konnten innerhalb einer Frist von 14 Tagen Vorschläge zum Entwurf der Haushaltssatzung inklusive Haushaltsplan durch die Einwohner eingereicht werden. Einsichtnahme war möglich mittels der auf der Internetseite der Verbandsgemeinde eingestellten Entwurfsunterlagen oder falls keine elektronische Einsichtnahme genommen werden konnte, nach vorheriger Terminabsprache, im Dienstgebäude der Verbandsgemeindeverwaltung Bad Bergzabern, Königstraße 61.
Die Haushaltssatzung wurde in der Sitzung des Gemeinderates vom _____ beschlossen.
2. Die Haushaltssatzung wurde am _____ der Kreisverwaltung Südliche Weinstraße in Landau/Pfalz gemäß § 97 Abs. 2 Satz 1 GemO vorgelegt. Die Kreisverwaltung Südliche Weinstraße hat mit Schreiben vom _____ unter Az. _____ die kommunalaufsichtliche Genehmigung erteilt bzw. keine Bedenken wegen Rechtsverletzung erhoben.
3. Der Haushaltsplan ist gemäß § 97 Abs. 3 GemO ab _____, _____ bis _____, _____ auf der Internetseite der Verbandsgemeinde www.vg-bad-bergzabern.de unter der Rubrik NEUIGKEITEN elektronisch abrufbar oder falls keine elektronische Einsichtnahme genommen werden kann, nach vorheriger Terminabsprache unter der Telefonnummer 06343-701-_____ im Dienstgebäude der Verbandsgemeindeverwaltung Bad Bergzabern, Königstraße 61, einzusehen.
4. Es wird weiterhin darauf hingewiesen, dass nach § 24 Abs. 6 der GemO, Satzungen, die unter Verletzung von Verfahrens- oder Formvorschriften dieses Gesetzes oder auf Grund dieses Gesetzes zustande gekommen sind, ein Jahr nach der Bekanntmachung als von Anfang an gültig zustande gekommen gelten. Dies gilt nicht, wenn
 1. die Bestimmungen über die Öffentlichkeit der Sitzung, die Genehmigung, die Ausfertigung oder die Bekanntmachung der Satzung verletzt worden sind, oder
 2. vor Ablauf der in Satz 1 genannten Frist die Aufsichtsbehörde den Beschluss beanstandet oder jemand die Verletzung der Verfahrens- oder Formvorschriften gegenüber der Gemeindeverwaltung unter Bezeichnung des Sachverhaltes, der die Verletzung begründen soll, schriftlich geltend gemacht hat.Hat jemand eine Verletzung nach Satz 2 Nr. 2 geltend gemacht, so kann auch nach Ablauf der in Satz 1 genannten Frist jedermann diese Verletzung geltend machen.

Bad Bergzabern, _____
Verbandsgemeindeverwaltung
-Finanzabteilung-
Im Auftrag

3. Vorbericht

VORBERICHT ZUM HAUSHALTSPLAN FÜR DIE HAUSHALTSJAHRE 2020 UND 2021

I. Erläuterungen zum vorläufigen Abschluss des Haushaltsjahres 2018

Der Gemeinderat von Schweighofen hat in seiner Sitzung am 26. April 2018 den Haushalt für die Haushaltsjahre 2018 und 2019 einschließlich dem Investitionsplan beschlossen. Die Kreisverwaltung Südliche Weinstraße hat die der Genehmigungspflicht unterliegenden Teile der Haushaltsatzung am 28. Juni 2018 kommunalaufsichtlich genehmigt.

Die **Haushaltsrechnung 2018** stellt sich mit folgendem vorläufigen Ergebnis dar:

Ergebnisrechnung:

Summe der laufenden Erträge aus Verwaltungstätigkeit	989.632,24 EUR
Summe der Zins- und sonstigen Erträge	1.451,21 EUR
Gesamtbetrag der Erträge	991.083,45 EUR
Summe der laufenden Aufwendungen aus Verwaltungstätigkeit	949.147,21 EUR
Summe der Zins- und sonstigen Finanzaufwendungen	4.766,28 EUR
Gesamtbetrag der Aufwendungen	953.913,49 EUR
Jahresergebnis (Jahresüberschuss)	37.169,96 EUR

Das **Ergebnis des Jahres 2018** verbessert sich gegenüber der Planung voraussichtlich um 55.089,96 EUR und weist statt einem geplanten Defizit von 17.920 EUR erfreulicherweise einen Überschuss i. H. v. **37.169,96 EUR** aus.

Dabei hat sich die Summe der ordentlichen Erträge um 33.613,45 EUR erhöht, gleichzeitig hat sich die Summe der ordentlichen Aufwendungen um 21.476,51 EUR vermindert.

Der in der Ergebnisrechnung zu erwirtschaftende Saldo aus der Auflösung von Sonderposten aus Zuwendungen, Beiträgen und ähnlichen Entgelten sowie der Grabnutzungsentgelte (189.139,97 EUR) gegenüber den Abschreibungen auf Vermögensgegenstände des Anlagevermögens (235.935,55 EUR) beträgt -46.795,58 EUR.

Die Steuern und ähnliche Abgaben steigern sich in der Summe um knapp 22.000 EUR. Hervorzuhebende Mehrerträge gab es hierbei bei der Gewerbesteuer (+15.259,57 EUR) und beim Gemeindeanteil an der Einkommenssteuer (+10.065,30 EUR). Lediglich beim Familienleistungsausgleich ist ein größerer Minderertrag von 4.181,03 EUR festzustellen.

Bei den Zuwendungen gab es bei der Schlüsselzuweisung A nahezu eine Verdopplung zur Planung (+21.188 EUR). Die bereits eingeplante Mittelzuwendung im Zusammenhang einer Anerkennung als Schwerpunktgemeinde i. H. v. 13.500 EUR blieben in diesem Jahr dagegen noch aus. Durch die Endabrechnung von Vorjahren ergaben sich höhere Erträge für die Kindertagesstätte i. H. v. rund 3.500 EUR.

Ansonsten waren keine nennenswerten Abweichungen gegenüber der Planung zu verzeichnen.

Auf der Aufwandseite erhöhen sich die Personal- und Versorgungsaufwendungen um knapp 5.800 EUR.

Einsparungen gab es dagegen v. a. bei den Aufwendungen für Sach- und Dienstleistungen. Hier insbesondere für die Unterhaltung der Grundstücke und Gebäude (rund 11.700 EUR), für die Unterhaltung des Infrastrukturvermögens (Straßen, Wege, Plätze etc.; rund 21.400 EUR) sowie beim Ansatz für Geringwertige Geräte / Ausstattungsgegenstände (rund 2.700 EUR).

Einhergehend mit den höheren Erträgen aus der Gewerbesteuer erhöhte sich auch deren Umlage um 3.590 EUR auf 12.990 EUR. Kreis- und Verbandsgemeindeumlage erhöhten sich ggü der Planung um 9.684 EUR und 5.755 EUR.

Bei den sonstigen laufenden Aufwendungen wurden insbesondere beim Ansatz für Planungskosten Haushaltmittel i. H. v. gut 22.000 EUR nicht verausgabt. Die bei dieser Kontengruppe gesondert ausgewiesene Zuführung zur Sonderrücklage Wirtschaftswege lag bei 15.061,39 EUR.

Finanzrechnung:

Summe der laufenden Einzahlungen aus Verwaltungstätigkeit	804.869,05 EUR
Zins- und sonstige Finanzeinzahlungen	1.461,53 EUR
Summe der Einzahlungen	806.330,58 EUR
Summe der laufenden Auszahlungen aus Verwaltungstätigkeit	720.762,50 EUR
Zins- und sonstige Finanzauszahlungen	4.794,93 EUR
Summe der Auszahlungen	725.557,43 EUR
Saldo der ordentlichen und außerordentlichen Ein- und Auszahlungen	80.773,15 EUR
Auszahlungen zur Tilgung von Investitionskrediten	27.083,69 EUR
Vorzutragender Betrag (Freie Finanzspitze)	53.689,46 EUR

Das ordentliche und außerordentliche Ergebnis fällt um **53.613,15 EUR** besser aus als in der Planung vorgesehen. Dabei hat sich die Summe der ordentlichen Einzahlungen um 36.340,58 EUR erhöht, gleichzeitig auch die Summe der ordentlichen Auszahlungen um 17.272,57 EUR verringert.

Die Steuereinzahlungen schließen insgesamt mit einem Plus von gut 25.900 EUR ab; die Zuwendungen mit einem Plus von rund 10.600 EUR. Die Gründe sind analog zu den bereits in der Ergebnisrechnung erläuterten Positionen zu finden.

Ansonsten waren wie in der Ergebnisrechnung keine nennenswerten Abweichungen gegenüber der Planung zu verzeichnen.

Auf Seiten der Auszahlungen erhöhten sich die Personal- und Versorgungsauszahlungen um rund 7.900 EUR, während bei den Sach- und Dienstleistungen wie ebenfalls aus den bereits beim Ergebnishaushalt erläuterten Gründen insgesamt 42.730 EUR weniger zur Auszahlung kamen.

Die Zuwendungen und Umlagen erhöhten sich, größtenteils aufgrund der ebenfalls in der Ergebnisrechnung aufgeführten Veränderungen bei den Umlagen, um zusammen rund 25.800 EUR.

Bei den sonstigen laufenden Auszahlungen kamen zwar insbesondere beim Ansatz für Planungskosten Haushaltsmittel i. H. v. 23.000 EUR nicht zur Auszahlung, dennoch liegen diese insgesamt 8.000 EUR über ihrem Ansatz. Hauptgrund war hier die Ausgleichsbuchung für das Produkt Wirtschaftswege mit **15.061,39 EUR**, die in dieser Höhe dem Beitragskonto der **Sonderrücklage Wirtschaftswege** zugeführt wird.

Der Saldo der ordentlichen und außerordentlichen Ein- und Auszahlungen in der Finanzrechnung beträgt in 2018 voraussichtlich 80.773,15 EUR. Unter Berücksichtigung des Saldos aus Investitionstätigkeit in Höhe von 18.811,87 EUR errechnet sich ein (vorläufiger) Finanzmittelüberschuss von 99.585,02 EUR. Mit dem Saldo der Ein- und Auszahlungen aus Investitionskrediten von -27.083,69 EUR reduziert sich der Finanzmittelüberschuss auf 72.501,33 EUR. Entsprechend dieser Summe, abzüglich dem zum Jahresende negativen Saldo Durchlaufender Gelder (-410 EUR), erhöhen sich zum **31.12.2018** die **Forderungen gegenüber der Verbandsgemeinde** (früher allgemeine Rücklage) auf **118.887,45 EUR**. Davon entfallen auf den **Sonderposten Wirtschaftswege 72.722,62 EUR**. Zu beachten ist zudem, dass Mittelüberträge von insgesamt rund 121.500 EUR (Neugestaltung Spielplatz, Ausbau Wege und Brücke im Rahmen NGP Bienwald, Ausstattung Gemeindearbeiter) vorgenommen wurden.

Der **Schuldenstand** (Verbindlichkeiten aus der Aufnahme von Investitionskrediten) zum 31.12.2018 beläuft sich auf **312.791,50 EUR**. Dies entspricht einer **Pro-Kopf-Verschuldung** aus Investitionskrediten bei 580 Einwohnern (Stand: 31.12.2018) i. H. v. **539,30 EUR** (Landesdurchschnitt bei Ortsgemeinden unter 1.000 Einwohner: 348,00 EUR).

Von den Darlehen dienen noch 35.726,50 EUR zur Finanzierung der Photovoltaikanlagen. Die Pro-Kopf-Verschuldung ohne diese Kredite würde noch 477,70 EUR betragen.

II. Erläuterungen zur Haushaltswirtschaft des abgelaufenen Haushaltsjahres 2019

In der Planung weist der Ergebnishaushalt einen Fehlbetrag von 33.170 EUR aus. Der zu erwirtschaftende Saldo aus der Auflösung von Sonderposten aus Zuwendungen, Beiträgen und ähnlichen Entgelten sowie der Grabnutzungsentgelte gegenüber den Abschreibungen auf Vermögensgegenstände des Anlagevermögens beträgt -43.650 EUR.

Der Saldo der ordentlichen Ein- und Auszahlungen im Finanzhaushalt ist mit einem Plus von 10.950 EUR vorgesehen. Unter Berücksichtigung der ordentlichen Tilgungen für bestehende und geplante Investitionskredite i. H. v. 30.500 EUR entspricht dies einer geplanten negativen „Freien Finanzspitze“ von 19.550 EUR.

Die bisherige Abwicklung für das Jahr 2019 zeigt, dass sich der Haushalt insgesamt weiter positiv entwickelt hat. Am Beispiel des Finanzhaushaltes soll dies im Folgenden näher erläutert werden.

An Steuern und ähnlichen Abgaben gingen rund 38.000 EUR mehr ein als geplant. Die Gewerbesteuer (+22.900 EUR), der Gemeindeanteil an der Einkommensteuer (+19.900 EUR) sowie an der Umsatzsteuer (+2.300 EUR) bringen hierbei deutliche Mehreinnahmen. Lediglich beim Familienleistungsausgleich ist eine größere Einbuße von 6.900 EUR festzustellen.

Die Zuwendungen und allgemeinen Umlagen bringen Mehreinnahmen von rund 91.200 EUR. Zwar bleiben wiederum bereits eingeplante Mittel im Zusammenhang mit der Anerkennung als Schwerpunktgemeinde i. H. v. 7.200 EUR auch in 2019 aus. Jedoch viel zum einen die Abschlagszahlung der Erstattung des Trägeranteils durch den Landkreis für das laufende Jahr höher aus als geplant, zum anderen erfolgte eine Nacherstattung infolge der Schlussabrechnung für das Jahr 2016 von rund 58.000 EUR.

Die öffentlich-rechtlichen Leistungsentgelte zeigen ein Minus von gut 2.900 EUR. Dies ist jedoch darin begründet, dass die Einnahmen aus der Jagdpacht nun auf einem anderen Konto verbucht werden und in diesem Zusammenhang jetzt bei den privatrechtlichen Leistungsentgelten zu finden sind. Letztere schließen u. a. hierdurch und durch höhere Konzessionsabgaben mit einem Plus von 4.370 EUR ab.

Auf Seiten der Auszahlungen erhöhen sich die Personal- und Versorgungsauszahlungen um rund 29.300 EUR.

Dagegen bleiben diese für Sach- und Dienstleistungen gut 33.000 EUR unter ihrem Ansatz. Nicht durchgeführte Maßnahmen beim Grundstücks- und Gebäudeunterhalt (-6.000 EUR), beim Unterhalt des Infrastrukturvermögens (Straßen, Wege, Plätze etc., -24.300 EUR) sowie beim Ansatz für Geringwertige Geräte / Ausstattungsgegenstände (-2.200 EUR) tragen hierzu am meisten bei.

Bei den Zuwendungen und Umlagen müssen rund 11.200 EUR mehr aufgebracht werden. Einhergehend mit den höheren Gewerbesteuereinnahmen erhöht sich auch deren Umlage um 1.504 EUR auf insgesamt 10.904 EUR. Auch Kreis- und

Verbandsgemeindeumlage erhöhten sich ggü der Planung um 11.490 EUR bzw. 1.566 EUR, während sich die Auszahlungen für die Grundschulumlage (-2.337 EUR) als geringer erweisen.

Die sonstigen laufenden Auszahlungen vermindern sich um 9.750 EUR. Ursächlich hierfür insbesondere wiederum nicht verausgabte Hausmittel für Planungskosten (-8.000 EUR).

Insgesamt zeigt die bisherige Abwicklung im Finanzhaushalt eine spürbare Verbesserung gegenüber der Planung und lässt erwarten, dass die Finanzrechnung im ordentlichen Saldo mit einer Verbesserung von rund 136.000 EUR und damit insgesamt mit einem Plus von rund 146.700 EUR abschließt. Unter Berücksichtigung des allerdings negativen Saldos aus Investitionstätigkeit i. H. v. rund 23.735 EUR sowie der Tilgungsraten aus Investitionskrediten von 27.190,86 EUR erhöhen sich die **Forderungen gegenüber der Verbandsgemeinde** noch um 96.200,40 EUR und betragen dann zum **31.12.2019** voraussichtlich **215.085,90 EUR**. Davon entfallen auf den **Sonderposten Wirtschaftswege 88.311,68 EUR**. Zu beachten ist zudem, dass Mittelüberträge von insgesamt 85.000 EUR (Ausbau Wege und Brücke im Rahmen NGP Bienwald) vorgenommen wurden.

Somit besteht **kalkulatorisch** eine Rücklage von rund **130.000 EUR**.

Der **Schuldenstand** (Verbindlichkeiten aus der Aufnahme von Investitionskrediten) zum 31.12.2019 beläuft sich auf **285.600,64 EUR**. Dies entspricht einer **Pro-Kopf-Verschuldung** aus Investitionskrediten bei 589 Einwohnern (Stand: 31.12.2019) i. H. v. **484,89 EUR** (Landesdurchschnitt bei Ortsgemeinden unter 1.000 Einwohner: 348,00 EUR).

Von den Darlehen dienen noch 30.611,64 EUR zur Finanzierung der Photovoltaikanlagen. Die Pro-Kopf-Verschuldung ohne diese Kredite würde noch 432,92 EUR betragen.

III. Ausblick auf die voraussichtliche Entwicklung der kommunalen Haushaltswirtschaft 2020 und 2021

Leitlinien für die kommunale Haushaltswirtschaft 2020 (Stand: Oktober 2019)

Das Ministerium des Innern und für Sport gibt jährlich im Rahmen des Haushaltsrundschreibens Leitlinien und allgemeine Hinweise zur Haushaltswirtschaft der kommunalen Gebietskörperschaften heraus, auf welche an dieser Stelle kurz eingegangen werden soll.

a) Allgemeine finanzwirtschaftliche Rahmenbedingungen

Die Konjunktorentwicklung in Deutschland ist gegenwärtig gespalten. Aber auch wenn die Aussichten aktuell gedämpft sind, droht keine Konjunkturkrise. Die führenden deutschen Wirtschaftsforschungsinstitute gehen für das laufende Jahr von einer Zunahme des Bruttoinlandsprodukts (BIP) von 0,5% und für das Jahr 2020 von 1,1% aus. Obwohl die Wirtschaftsforschungsinstitute ihre Wachstumsprognosen für die Jahre 2019 bis 2021 leicht gesenkt haben und von einem langsamer steigenden BIP ausgehen, handelt es sich nach deren Ansicht nicht um eine Konjunkturkrise.

Das jährliche Herbstgutachten der Bundesregierung liefert die Referenz für die Projektionen zur gesamtwirtschaftlichen Entwicklung. In der am 17. Oktober 2019 veröffentlichten Herbstprojektion 2019 hat die Bundesregierung ihre Wachstumsprognose gegenüber der Frühjahrsprojektion 2019 für das Jahr 2019 mit 0,5 Prozent konstant gehalten und geht für das kommende Jahr von einem Anstieg des BIP in Höhe von 1,0 Prozent aus. Damit wurde die Prognose für 2020 um 0,5 Prozent-Punkte gegenüber der Frühjahrsprojektion 2019 gesenkt.

Grund für die Korrektur ist die aktuell gedämpfte konjunkturelle Aussicht. Auf der einen Seite steht die exportorientierte Industrie wegen Handelskonflikten und Unsicherheiten im außenwirtschaftlichen Umfeld unter Druck. Auf der anderen Seite ist jedoch die Binnenkonjunktur weiterhin intakt, Beschäftigung und Einkommen steigen, und der Bausektor ist weiter in Hochkonjunktur.

Im Bereich der Bauinvestitionen wird davon ausgegangen, dass auf Grund des Niedrigzinsumfelds und des hohen Bedarfs diese weiter ansteigen, allerdings in einem geringeren Tempo als bisher. Durch das knappe Arbeitskräfteangebot wird nicht nur die Expansion begrenzt. Es macht sich auch durch deutliche Preisniveausteigerungen bemerkbar. Die gesamtwirtschaftlichen Eckwerte der Herbstprojektion bilden die Grundlage für die nächste Steuerschätzung.

b) Haushaltswirtschaftliche Lage der Kommunen in Rheinland-Pfalz

Der Rechnungshof Rheinland-Pfalz hat in seinem Kommunalbericht 2019 (LT-Drs. 17/9800 vom 28. August 2019) u. a. positiv festgestellt, dass nach dem Haushaltsjahr 2017 auch in 2018 die Gesamtverschuldung (Investitionskredite, Liquiditätskredite und Wertpapierschulden) der kommunalen Gebietskörperschaften um 216 Mio. EUR auf 12,1 Mrd. EUR (-1,6 v. H.) zurückgeführt werden konnte.

Trotz der positiven Entwicklung ist die Haushalts- und Finanzsituation von einigen Gemeinden und Gemeindeverbänden nach wie vor angespannt. Die Gründe für die angespannte Haushalts- und Finanzsituation sind vielfältig. Im Interesse der kommunalen Selbstverwaltung muss es daher oberstes Ziel sein, den Haushaltsausgleich zu erreichen sowie den bisherigen Abbau der Kredite zur Liquiditätssicherung zu verstetigen. Sofern sich die konjunkturelle Entwicklung und das niedrige Zinsniveau in etwa im bisherigen Umfang fortsetzen und zudem die Konsolidierungsbemühungen konsequent umgesetzt werden, bestehen gute Chancen zur Verbesserung der Haushaltssituation.

Das Land Rheinland-Pfalz trägt nicht zuletzt durch eine steigende Finanzausgleichsmasse zu einer Verbesserung der kommunalen Haushaltssituation bei.

c) Kommunale Haushaltskonsolidierung

Die Haushaltskonsolidierung ist für den Landeshaushalt und für die kommunalen Haushalte zu einer der zentralen Herausforderungen sowohl der vergangenen als auch der kommenden Jahre geworden. Insbesondere Gemeinden und Gemeindeverbände mit unausgeglichenen Ergebnis- und Finanzhaushalten sind permanent und auch über die im Rahmen des „Kommunalen Entschuldungsfonds Rheinland-Pfalz“ (KEF-RP) vereinbarten Maßnahmen hinaus gefordert, langfristig wirksame Konsolidierungsmaßnahmen zu verwirklichen; dies gilt auch im Bereich der Wahrnehmung von Pflichtaufgaben der Selbstverwaltung. Im Rahmen eines strikten Haushaltskonsolidierungskurses sind alle gestaltbaren Möglichkeiten vorrangig zur Ausgabenreduzierung sowie zur Ausschöpfung der eigenen Einnahmequellen zu nutzen, um Einnahmen und Ausgaben in Einklang zu bringen.

Die Kommunalberichte des Rechnungshofs Rheinland-Pfalz zeigen regelmäßig Möglichkeiten auf, die zu einer Verbesserung der kommunalen Haushalts- und Finanzsituation führen können. Zuletzt hat der Rechnungshof im Kommunalbericht 2019 (S. 29 ausgeführt): "Kommunen, die den gesetzlich gebotenen Haushaltsausgleich verfehlen, müssen zur Beseitigung dieses Zustands alles tun, um die Deckungslücke soweit als möglich zu schließen. Gleichwohl lagen die Hebesätze der Grundsteuer B immer noch weit unterhalb dessen, was die Rechtsprechung als zulässig erachtet hat. Insoweit sind Hinweise der Kommunen und ihrer Verbände verfehlt, wonach bei einer

größenklassenbezogenen Betrachtung der Hebesätze der Abstand der rheinland-pfälzischen Kommunen zum Flächenländerdurchschnitt deutlich geringer ausfällt. Maßgeblich ist allein, dass bei den Realsteuerhebesätzen noch beträchtliche Spielräume bestehen, um das gesetzliche Gebot des Haushaltsausgleichs zu erfüllen.

Die Landesregierung hält es für unabdingbar, den Empfehlungen des Rechnungshofs zur Ausschöpfung der Einnahmequellen und vor allem zur Reduzierung des vielerorts unverändert hohen Ausgabenniveaus zu folgen.

Da einnahmebezogene Maßnahmen in vielen Fällen noch nicht zum gewünschten Ziel des Haushaltsausgleiches führen werden, müssen selbstverständlich auch auf der Ausgabenseite Konsolidierungspotenziale genutzt werden. Risiken bestehen hier unter anderem aufgrund des derzeit sehr niedrigen Zinsniveaus, welches bei einem Anstieg zu weiteren Haushaltsbelastungen führen kann. Dieses Risiko kann vor allem durch eine Verminderung des Schuldenstandes, insbesondere der Verbindlichkeiten aus Krediten zur Liquiditätssicherung, begrenzt werden. Das Land Rheinland-Pfalz trägt in diesem Bereich u. a. durch die Einführung des Aktionsprogramms für kommunale Liquiditätskredite (Zinssicherungsschirm sowie Stabilisierungs- und Abbaubonus) zur Haushaltskonsolidierung bei. Im Landeshaushalt sind für den Zinssicherungsschirm ab 2019 jährlich 18 Mio. EUR und für den Stabilisierungs- und Abbaubonus ab 2020 jährlich 12 Mio. EUR eingeplant. Die Finanzierung erfolgt hälftig aus dem allgemeinen Landeshaushalt und hälftig aus dem Kommunalen Finanzausgleich.

IV. Haushaltsplanung 2020/2021 der Ortsgemeinde Schweighofen

Gesamtplan Ergebnishaushalt

Der Gesamtbetrag der Erträge und der Gesamtbetrag der Aufwendungen werden wie folgt festgesetzt:

a) Erträge	2020	2021
- aus laufender Verwaltungstätigkeit	979.845,00 EUR	1.003.690,00 EUR
- Zins- und sonstige Finanzerträge	510,00 EUR	1.010,00 EUR
Gesamterträge	980.355,00 EUR	1.004.700,00 EUR
b) Aufwendungen		
- aus laufender Verwaltungstätigkeit	1.038.840,00 EUR	998.300,00 EUR
- Zins- und sonstige Finanzaufwendungen	4.510,00 EUR	3.640,00 EUR
Gesamtaufwendungen	1.043.350,00 EUR	1.001.940,00 EUR
Jahresüberschuss/-fehlbetrag	-62.995,00 EUR	2.760,00 EUR

Die Ortsgemeinde hat im ersten Planjahr einen Fehlbetrag auszuweisen, der zum Teil aus den Abschreibungen, aber auch aufgrund beabsichtigter einmaliger Aufwendungen für Unterhaltungsmaßnahmen und für Anschaffungen resultiert. Auch wird in 2021 wieder mit einer besseren Einnahmesituation gerechnet. Daher kann im Folgejahr bereits wieder ein Überschuss erwirtschaftet werden. Auch im zweiten Planjahr sind einmalig anfallende Aufwendungen vorgesehen. Jahresübergreifend wären hier folgende Ansätze zu nennen:

	Teilhaushalt 2	2020	2021
36500 - 523100	Erneuerung Eingangstür Kindertagesstätte	6.500 EUR	
	Erneuerung Tür zum Turnraum	200 EUR	
	Malerarbeiten nach Schimmelbefall	1.050 EUR	
	div. notwendige Reparaturen und Ausbesserungen (Sonnenschutz, Rollläden, Fassade [Putzrisse, Undichtigkeiten])	1.000 EUR	2.000 EUR

Teilhaushalt 3		2020	2021
51100 - 562500	Planungskosten Dorferneuerungskonzept / Dorfmoderation	15.000 EUR	10.000 EUR
54700 - 523100	Demontage der defekten Glasscheiben	300 EUR	

Die Abschreibungen der Vermögensgegenstände belaufen sich auf 236.500 EUR in 2020 bzw. auf 223.600 EUR in 2021. Aus den Auflösungen aus Sonderposten können Erträge in Höhe von 189.890 EUR (2020) bzw. 177.830 EUR (2021) in den beiden Haushaltsjahren erzielt werden. Die Differenz in Höhe von 46.610 EUR in 2020 bzw. 45.770 EUR in 2021 müsste durch laufende Einnahmen erwirtschaftet werden.

Dies ist nach der Planung in 2020 nicht der Fall, so dass der in § 93 Abs. 4 GemO i. V. m. § 18 Abs. 1 Nr. 1 GemHVO geforderte Haushaltsausgleich nicht erreicht ist. In 2021 ist der Ausgleich entsprechend dieser Vorschriften erreicht.

Durch den Ausweis des Jahresfehlbetrages in 2020 wird das Eigenkapital in der Bilanz gemindert, durch den Jahresüberschuss in 2021 wiederum erhöht.

Gesamtplan Finanzhaushalt:

Der Gesamtbetrag der Einzahlungen und der Gesamtbetrag der Auszahlungen setzen sich wie folgt zusammen:

	2020	2021
a) Einzahlungen		
- Summe der laufenden Einzahlungen aus Verwaltungstätigkeit	791.345,00 EUR	827.250,00 EUR
- Zins- und sonstige Finanzeinzahlungen	510,00 EUR	1.010,00 EUR
- Summe der Einzahlungen aus Investitionstätigkeit	1.500,00 EUR	313.500,00 EUR
- Einzahlungen aus Investitionskrediten	0,00 EUR	377.000,00 EUR
- Zunahme der Verbindlichkeiten gegenüber der VG	0,00 EUR	0,00 EUR
- Abnahme der Forderungen gegenüber der VG	62.165,00 EUR	47.310,00 EUR
Summe der Einzahlungen	855.520,00 EUR	1.566.070,00EUR
b) Auszahlungen		
- Summe der laufenden Auszahlungen aus Verwaltungstätigkeit	802.230,00 EUR	774.590,00 EUR
- Zins- und sonstige Finanzauszahlungen	4.510,00 EUR	3.640,00 EUR
- Summe der Auszahlungen aus Investitionstätigkeit	21.110,00 EUR	760.000,00 EUR
- Auszahlung zur Tilgung von Investitionskrediten	27.670,00 EUR	27.840,00 EUR
- Abnahme der Verbindlichkeiten aus Liquiditätskrediten	0,00 EUR	0,00 EUR
- Zunahme der Forderungen gegenüber der VG	0,00 EUR	0,00 EUR
Summe der Auszahlungen	855.520,00 EUR	1.549.690,00 EUR

Im Finanzhaushalt werden die im Laufe eines Jahres kassenwirksam zu leistenden Ein- und Auszahlungen dargestellt. Hier werden insbesondere die Investitionen sowie deren Finanzierung geplant und abgewickelt. Der Finanzhaushalt stellt sämtliche Zahlungsströme eines Haushaltsjahres mit den Finanzierungsquellen nach Herkunft und Verwendung dar und zeigt die permanente Veränderung des Zahlungsmittelbestandes. Diese „Kapitalflussrechnung“ liefert wichtige Informationen zur Zahlungsfähigkeit der Gemeinde.

Auch der Finanzhaushalt ist nach § 93 Abs. 4 GemO i. V. m. § 18 Abs. 1 Nr. 2 GemHVO auszugleichen. Dies ist tatsächlich nur erreicht, wenn der Saldo der ordentlichen und außerordentlichen Ein- und Auszahlungen (Ifd. Nr. F23) ausreicht, um die Auszahlungen zur planmäßigen Tilgung von Investitionskrediten (Ifd. Nr. F36) zu decken.

Der Ausgleich kann im ersten Planjahr 2020 nicht, jedoch in 2021 sowie - aus derzeitiger Sicht - auch in den Folgejahren 2022 und 2023 erreicht werden. Siehe hierzu auch die Übersicht zur Beurteilung der dauernden Leistungsfähigkeit (Abschnitt 4-Freie Finanzspitze).

Neben den regelmäßig wiederkehrenden Zahlungen sind in den Planjahren 2020 und 2021 auch einmalige Ein- bzw. Auszahlungen veranschlagt, welche bereits in den Ausführungen zum Ergebnishaushalt erläutert wurden.

Die Steuereinnahmen sind entsprechend der aktuellen Steuerschätzung (Stand Mai 2020) unter Berücksichtigung der individuellen Verhältnisse kalkuliert.

Die Auszahlungen aus Investitionstätigkeit sind im Jahr 2020 mit insgesamt 21.110 EUR vorgesehen.

- Hiervon sind zunächst 1.110 EUR als Investitionszuwendung für den Erwerb einer Aufbahrungs-Kühlvitrine beim Friedhof in Steinfeld vorgesehen (Maßnahme 33).
- Für den Umbau und Modernisierung des ehem. Schulhauses werden zunächst 20.000 EUR zur Verfügung gestellt (Maßnahme 18). Diese können z. B. für mögliche Planungsleistungen o. ä. verwendet werden. Ggf. nicht benötigte Mittel sind ins Folgejahr übertragbar.

Im Jahr 2021 betragen die geplanten Auszahlungen aus Investitionstätigkeit insgesamt 760.000 EUR. Diese sind ausschließlich für den Umbau und die Modernisierung des ehem. Schulhauses vorgesehen. Hierfür wurde bereits ein Antrag zur Förderung der Maßnahme durch die Mittel der Dorferneuerung gestellt, wobei von geschätzten Gesamtkosten von rund 770.000 EUR ausgegangen wurde. Darin beinhaltet sind auch die Baukosten für die Errichtung von insgesamt 3 Wohnungen im Ober- und Dachgeschoss des Hauses. Die nur für die Wohnungen anfallenden Kosten sind dabei mit 250.000 EUR kalkuliert. Dieser Anteil an den Gesamtkosten ist grds. nicht förderfähig. Somit verbleiben förderfähige Baukosten i. H. v. 520.000 EUR, wodurch von einem Förderbetrag von rund 312.000 EUR (entspricht 60%) ausgegangen wird. Somit verbleibt eine Summe von 458.000 EUR, welche durch die Ortsgemeinde in Eigenleistung zu tragen wäre.

Zur Finanzierung der genannten Investitionen ist die Aufnahme eines Investitionskredits i. H. v. 377.000 EUR vorgesehen.

Im Rahmen der Gesamtgenehmigung ist bestimmt, dass die Einzahlungen aus Investitionstätigkeit und aus der Aufnahme von Investitionskrediten insgesamt zur Deckung der Auszahlungen aus Investitionstätigkeit dienen. Danach ergibt sich, dass der Höchstbetrag der Kreditaufnahme auf den Saldo der Ein- und Auszahlungen aus Investitionstätigkeit (Ifd. Nr. F33) beschränkt ist. Dieser Saldo beträgt im Jahr 2021 -446.500 EUR.

Die Voraussetzungen für Kreditaufnahmen unterliegen jedoch auch der Subsidiarität, d. h. Kredite dürfen nur aufgenommen werden, wenn eine andere Finanzierung nicht möglich ist oder wirtschaftlich unzweckmäßig wäre. Durch den in 2021 ausgewiesenen positiven Saldo der ordentlichen und außerordentlichen Ein- und Auszahlungen (Ifd. Nr. F23), der ebenfalls positiven Freien Finanzspitze und dem Einsatz von Mitteln aus dem Zahlungsmittelbestand kann erreicht werden, dass sich die Aufnahme eines Investitionskredits auf eine Höhe von voraussichtlich 377.000 EUR beschränken lässt.

Die Einrichtung der 3 Wohnungen im ehem. Schulgebäude mit einer Gesamtwohnfläche von rund 205 m² lässt - bei einem geschätzten Mietpreis von 7 EUR je m² - Mieteinnahmen von jährlich rund 17.000 EUR erwarten. Die Tilgungsleistungen für eine Kreditsumme von 377.000 EUR betragen bei einer Tilgungsleistung von 4 Prozent über 25 Jahre gerechnet, jährlich 15.080 EUR. Beim derzeitigen Zinsniveau für Investitionskredite würden die künftig zu erwartenden Mieteinnahmen somit ausreichen, um die vollständige Annuität hieraus leisten zu können. Somit scheint eine solide Refinanzierung der Maßnahme gewährleistet.

Wie oben unter Punkt II. Erläuterungen zur Haushaltswirtschaft des abgelaufenen Haushaltsjahres 2019 erläutert, beträgt der vorhandene Zahlungsmittelbestand aus den Forderungen gegenüber der Verbandsgemeinde zum 31.12.2019 voraussichtlich 215.085,90 EUR. Unter Berücksichtigung der Mittelüberträge für den Ausbau der Wirtschaftswege und der St. Remy Brücke im Rahmen des NGP Bienwald von insgesamt 85.000 EUR bemisst sich der Zahlungsmittelbestand, welcher zum weiteren Haushaltsausgleich zur Verfügung stünde, kalkulatorisch auf rund 130.000 EUR.

Ausgehend von der Haushaltsplanung des jetzigen Doppelhaushalts wird sich - zum weiteren Ausgleich des Finanzhaushalts - nach derzeitigem Stand der Dinge der vorhandene Zahlungsmittelbestand aus den **Forderungen gegenüber der Verbandsgemeinde** zunächst um **62.165 EUR** reduzieren und beträgt **Ende 2020** noch rund **67.800 EUR** sowie im Folgejahr 2021 um weitere rund **47.310 EUR** und beträgt danach **Ende 2021** noch rund **20.500 EUR**.

Die Forderung des Bereichs Wirtschaftswege gegenüber dem allgemeinen Haushalt verringert sich dabei um die genannten 85.000 EUR für Wegebau und Brückensanierung und wäre demnach fast vollständig aufgebraucht. Unberücksichtigt hierbei allerdings das weitere Ergebnis beim Produkt Wirtschaftswege in den Planjahren.

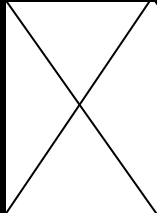
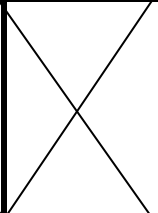
Zum Ende des Haushaltsjahres **2020** wird sich der **Schuldenstand** aus Krediten für Investitionen noch auf **257.934,74 EUR** belaufen. Dies entspricht bei 589 Einwohnern (Stichtag 31.12.2019) einer **Pro-Kopf-Verschuldung** i. H. v. **437,92 EUR**.

Von den Darlehen dienen Ende 2020 noch 25.021,74 EUR zur Finanzierung der Photovoltaikanlagen. Die Pro-Kopf-Verschuldung ohne diese Kredite würde noch 395,44 EUR betragen.

Ende **2021** läge der **Schuldenstand** mit der Planung der Kreditneuaufnahme und unter Einbeziehung der Tilgungsleistungen für die bisherigen Kredite bei **607.107,56 EUR**, was bei gleichbleibender Einwohnerzahl einer **Pro-Kopf-Verschuldung** i. H. v. **1.030,74 EUR** entspräche. Dies stellt auf den ersten Blick natürlich eine relativ hohe Pro-Kopf-Verschuldung dar. Wie in den letzten Abschnitten erläutert, kann sich jedoch die Investition in den Umbau des Schulhauses bzw. die notwendige Kreditaufnahme hierfür über eine überschaubaren Zeitraum durch die Vermietung der entstehenden Wohnungen amortisieren.

Die Anzahl der **steuerpflichtigen Gewerbebetriebe** nach dem Ergebnis des Haushaltsvorvorjahres liegt bei **13** Betrieben.

4. Übersicht zur Beurteilung der dauernden Leistungsfähigkeit

Übersicht zur Beurteilung der dauernden Leistungsfähigkeit (Berechnung der sog. "freien Finanzspitze"; Ausgleich Finanzhaushalt)							
lfd. Nr.	Einzahlungs- und Auszahlungsarten	Ergebnisse des Haushaltsvorjahres (vorläufig)	Ansätze des Haushaltsvorjahres einschl. Nachträge	Ansätze des Haushaltsjahres	Planungsdaten des Haushaltsfolgejahres	Planungsdaten des zweiten Haushaltsfolgejahres	Planungsdaten des dritten Haushaltsfolgejahres
		in €					
1	Saldo der ordentlichen und außerordentlichen Ein- und Auszahlungen (§ 2 Abs. 1 Satz 1 Posten F 23 GemHVO)	<i>einschließlich Zinsauszahlungen für bereits genehmigte Kredite</i>		<i>einschließlich Zinsauszahlungen für bereits genehmigte Kredite und für geplante, aber noch nicht genehmigte Kredite</i>			
		80.773,15	10.950,00	-14.885,00	50.030,00	67.730,00	82.660,00
2	abzüglich Auszahlungen zur planmäßigen Tilgung von bereits genehmigten Investitionskrediten (§ 2 Abs. 1 Satz 1 Posten F 36 GemHVO)	27.083,69	30.500,00	27.670,00	27.840,00	27.870,00	27.900,00
3	Zwischensumme	53.689,46	-19.550,00	-42.555,00	22.190,00	39.860,00	54.760,00
4	abzüglich Auszahlungen zur planmäßigen Tilgung von geplanten, aber noch nicht genehmigten Investitionskrediten (§ 2 Abs. 1 Satz 1 Posten F 36 GemHVO)						15.080,00
5	"freie Finanzspitze"	53.689,46	-19.550,00	-42.555,00	22.190,00	39.860,00	39.680,00

072 Schweighofen

5. Gesamtergebnis- und Gesamtfinanz- haushalt

Ergebnis- und Finanzhaushalt Schweighofen

Hauptplan 2020/2021

72 Schweighofen

Muster 6
(zu § 2 Abs. 1 GemHVO)

Ifd. Nr.	Ergebnis- und Finanzhaushalt	Ergebnisse des Haushaltsvorjahres	Ansätze des Haushaltsvorjahres einschl. Nachträge	Ansätze des Haushaltsjahres	Planungsdaten des Haushaltsfolgejahres	Planungsdaten des zweiten Haushaltsfolgejahres	Planungsdaten des dritten Haushaltsfolgejahres
		2018	2019	2020	2021	2022	2023
E1	Steuern und ähnliche Abgaben	493.119,66	479.000,00	481.940,00	503.500,00	519.600,00	537.100,00
E2	Zuwendungen, allgemeine Umlagen und sonstige	286.942,46	251.120,00	291.845,00	297.770,00	301.470,00	290.230,00
E3	Erträge der sozialen Sicherung			800,00	800,00	800,00	800,00
E4	Öffentlich-rechtliche Leistungsentgelte	153.083,34	153.040,00	151.130,00	143.740,00	142.800,00	142.740,00
E5	Privatrechtliche Leistungsentgelte	35.922,01	35.700,00	33.400,00	37.400,00	45.900,00	54.400,00
E6	Kostenerstattungen und Kostenumlagen	3.427,10	4.530,00	4.080,00	3.830,00	3.830,00	3.830,00
E7	Sonstige laufende Erträge	17.137,67	16.200,00	16.650,00	16.650,00	16.650,00	16.650,00
E8	Summe der laufenden Erträge aus Verwaltungstätigkeit	989.632,24	939.590,00	979.845,00	1.003.690,00	1.031.050,00	1.045.750,00
E9	Personal- und Versorgungsaufwendungen	251.329,78	245.540,00	273.900,00	273.900,00	273.900,00	273.900,00
E10	Aufwendungen für Sach- und Dienstleistungen	43.590,96	81.090,00	90.760,00	83.010,00	81.010,00	81.010,00
E11	Abschreibungen	235.935,55	231.130,00	236.500,00	223.600,00	222.410,00	194.390,00
E12	Zuwendungen, Umlagen und sonstige Transferaufwendungen	385.722,04	379.720,00	407.475,00	393.240,00	411.230,00	425.890,00
E13	Aufwendungen der sozialen Sicherung						
E14	Sonstige laufende Aufwendungen	32.568,88	30.060,00	30.205,00	24.550,00	19.550,00	19.550,00
E15	Summe der laufenden Aufwendungen aus Verwaltungstätigkeit	949.147,21	967.540,00	1.038.840,00	998.300,00	1.008.100,00	994.740,00
E16	Laufendes Ergebnis aus Verwaltungstätigkeit	40.485,03	- 27.950,00	- 58.995,00	5.390,00	22.950,00	51.010,00
E17	Zinserträge und sonstige Finanzerträge	1.451,21	510,00	510,00	1.010,00	1.010,00	1.010,00
E18	Zinsaufwendungen und sonstige Finanzaufwendungen	4.766,28	5.730,00	4.510,00	3.640,00	3.260,00	4.720,00
E19	Saldo der Zins- und sonstigen Finanzerträge und -aufwendungen	- 3.315,07	- 5.220,00	- 4.000,00	- 2.630,00	- 2.250,00	- 3.710,00
E20	Ordentliches Ergebnis	37.169,96	- 33.170,00	- 62.995,00	2.760,00	20.700,00	47.300,00
E21	Außerordentliches Ergebnis						
E22	Saldo aus internen Leistungsbeziehungen						
E23	Jahresergebnis (Jahresüberschuss / Jahresfehlbetrag)	37.169,96	- 33.170,00	- 62.995,00	2.760,00	20.700,00	47.300,00

Ergebnis- und Finanzhaushalt Schweighofen

Hauptplan 2020/2021

72 Schweighofen

Muster 6
(zu § 2 Abs. 1 GemHVO)

Ifd. Nr.	Ergebnis- und Finanzhaushalt	Ergebnisse des Haushaltsvorvorjahres	Ansätze des Haushaltsvorjahres einschl. Nachträge	Ansätze des Haushaltsjahres	Planungsdaten des Haushaltsfolgejahres	Planungsdaten des zweiten Haushaltsfolgejahres	Planungsdaten des dritten Haushaltsfolgejahres
		2018	2019	2020	2021	2022	2023
F23	Saldo der ordentlichen und außerordentlichen Ein- und Auszahlungen	80.773,15	10.950,00	- 14.885,00	50.030,00	67.730,00	82.660,00
F24	Einzahlungen aus Investitionszuwendungen	6.686,20			312.000,00		
F25	Einzahlungen aus Beiträgen und ähnlichen Entgelten	1.448,00	1.200,00	1.500,00	1.500,00	1.500,00	1.500,00
F26	Sonstige Investitionseinzahlungen	15.061,39					
F27	Summe der Einzahlungen aus Investitionstätigkeit	23.195,59	1.200,00	1.500,00	313.500,00	1.500,00	1.500,00
F28	Auszahlungen für immaterielle Vermögensgegenstände			1.110,00			
F29	Auszahlungen für Sachanlagen	4.383,72	10.000,00	20.000,00	760.000,00		
F30	Auszahlungen für Finanzanlagen						
F31	Sonstige Investitionsauszahlungen						
F32	Summe der Auszahlungen aus Investitionstätigkeit	4.383,72	10.000,00	21.110,00	760.000,00		
F33	Saldo der Ein- und Auszahlungen aus Investitionstätigkeit	18.811,87	- 8.800,00	- 19.610,00	- 446.500,00	1.500,00	1.500,00
F34	Finanzmittelüberschuss /-fehlbetrag	99.585,02	2.150,00	- 34.495,00	- 396.470,00	69.230,00	84.160,00
F35	Aufnahme von Investitionskrediten				377.000,00		
F36	Tilgung von Investitionskrediten	27.083,69	30.500,00	27.670,00	27.840,00	27.870,00	42.980,00
F37	Saldo der Ein- und Auszahlungen aus Investitionskrediten	- 27.083,69	- 30.500,00	- 27.670,00	349.160,00	- 27.870,00	- 42.980,00
F38a	+ Einzahlungen Forderungen Einheitskasse			62.165,00	47.310,00		
F38b	- Auszahlungen Forderungen Einheitskasse	72.091,33				41.360,00	41.180,00
F38c	+ Einzahlungen durchlaufende Gelder	1.011,65					
F38d	- Auszahlungen durchlaufende Gelder	1.421,65					
F38	Veränderung der Forderungen gegenüber der Verbandsgemeinde im Rahmen der Einheitskasse	- 72.501,33		62.165,00	47.310,00	- 41.360,00	- 41.180,00
F39a	Einzahlungen Verbindlichkeiten Einheitskasse		28.350,00				
F39b	Auszahlungen Verbindlichkeiten Einheitskasse						

Ergebnis- und Finanzhaushalt Schweighofen

Hauptplan 2020/2021

72 Schweighofen

Muster 6
(zu § 2 Abs. 1 GemHVO)

Ifd. Nr.	Ergebnis- und Finanzhaushalt	Ergebnisse des Haushaltsvorjahres	Ansätze des Haushaltsvorjahres einschl. Nachträge	Ansätze des Haushaltsjahres	Planungsdaten des Haushaltsfolgejahres	Planungsdaten des zweiten Haushaltsfolgejahres	Planungsdaten des dritten Haushaltsfolgejahres
		2018	2019	2020	2021	2022	2023
F39	Veränderung der Verbindlichkeiten gegenüber der Verbandsgemeinde im Rahmen der Einheitskasse		28.350,00				
F40	Saldo der Ein- und Auszahlungen aus Finanzierungstätigkeit	- 99.585,02	- 2.150,00	34.495,00	396.470,00	- 69.230,00	- 84.160,00
F41	Saldo der durchlaufenden Gelder	- 410,00					
F42	Verwendung Finanzmittelüberschuss / Deckung Finanzmittelfehlbetrag	- 99.995,02	- 2.150,00	34.495,00	396.470,00	- 69.230,00	- 84.160,00
F43	Veränderung der liquiden Mittel (einschl. durchlaufende Gelder)	72.091,33		- 62.165,00	- 47.310,00	41.360,00	41.180,00
F44	nachrichtlich: Ausgleich Finanzhaushalt (F23 - F36)	53.689,46	- 19.550,00	- 42.555,00	22.190,00	39.860,00	39.680,00
F90	Kontrolle F34 F40 = 0,00						

Ergebnis- und Finanzhaushalt Schweighofen

Hauptplan 2020/2021

72 Schweighofen

Muster 6
(zu § 2 Abs. 1 GemHVO)

Ifd. Nr.	Ergebnis- und Finanzhaushalt	Ergebnisse des Haushaltsvorjahres	Ansätze des Haushaltsvorjahres einschl. Nachträge	Ansätze des Haushaltsjahres	Planungsdaten des Haushaltsfolgejahres	Planungsdaten des zweiten Haushaltsfolgejahres	Planungsdaten des dritten Haushaltsfolgejahres
		2018	2019	2020	2021	2022	2023
E1	Steuern und ähnliche Abgaben	493.119,66	479.000,00	481.940,00	503.500,00	519.600,00	537.100,00
	401100 Grundsteuer A	18.815,04	19.100,00	20.000,00	20.000,00	20.000,00	20.000,00
	401200 Grundsteuer B	60.355,11	60.100,00	62.400,00	62.400,00	62.400,00	62.400,00
	401300 Gewerbesteuer	65.259,57	50.000,00	50.000,00	55.000,00	60.000,00	60.000,00
	402100 Gemeindeanteil an der Einkommensteuer	306.065,30	302.000,00	304.800,00	320.000,00	332.800,00	349.500,00
	402200 Gemeindeanteil an der Umsatzsteuer	11.283,82	10.600,00	12.200,00	13.000,00	11.300,00	11.500,00
	403300 Hundesteuer	3.421,85	3.400,00	3.700,00	3.700,00	3.700,00	3.700,00
	405210 vom Land - Familienleistungsausgleich	27.918,97	33.800,00	28.840,00	29.400,00	29.400,00	30.000,00
E2	Zuwendungen, allgemeine Umlagen und sonstige	286.942,46	251.120,00	291.845,00	297.770,00	301.470,00	290.230,00
	411110 vom Land - Schlüsselzuweisung A	42.888,00	3.000,00	15.775,00	25.990,00	29.700,00	34.750,00
	414420 vom öffentlichen Bereich - vom Land	102,09	7.200,00				
	414430 vom öffentlichen Bereich - von Gemeinden und Gemeindeverbänden	176.521,02	173.000,00	207.900,00	207.900,00	207.900,00	207.900,00
	414480 vom öffentlichen Bereich - sonstige öffentliche Sonderrechnungen		800,00				
	414900 von übrigen Bereichen	50,00					
	415100 Erträge aus der Auflösung von Sonderposten aus Zuwendungen	67.381,35	67.120,00	68.170,00	63.880,00	63.870,00	47.580,00
E3	Erträge der sozialen Sicherung			800,00	800,00	800,00	800,00
	426130 vom Bund - für Eingliederungsleistungen			800,00	800,00	800,00	800,00
E4	Öffentlich-rechtliche Leistungsentgelte	153.083,34	153.040,00	151.130,00	143.740,00	142.800,00	142.740,00
	431200 Gebühren für die Erteilung von Bescheiden (u.a. Genehmigungen, Ablehnungen, Untersagungen)	736,00	750,00	750,00	750,00	750,00	750,00
	431900 Sonstige	30,00	50,00	50,00	50,00	50,00	50,00
	432100 Entgelte für die Benutzung von öffentlichen Einrichtungen und für wirtschaftliche Dienstleistungen			500,00	1.000,00	1.000,00	1.000,00
	432250 Entgelte - für die Sondernutzung von Straßen	37,00	50,00	170,00	50,00	50,00	50,00
	432300 Entgelte für die Unterhaltung von Straßen, Wirtschaftswegen u.a. öffentlichen Einrichtungen	26.695,72	27.000,00	27.000,00	27.000,00	27.000,00	27.000,00
	432600 Zahlungen des Dualen Systems Deutschland für kommunale Leistungen	940,00	900,00	940,00	940,00	940,00	940,00
	436500 Jagdpacht	2.886,00	2.900,00				
	437100 Erträge aus der Auflösung von Sonderposten für Beiträge und ähnliche Entgelte	120.650,06	120.350,00	120.610,00	112.850,00	112.000,00	111.950,00
	439100 Erträge aus der Auflösung von Sonderposten für Grabnutzungsentgelte	1.108,56	1.040,00	1.110,00	1.100,00	1.010,00	1.000,00
E5	Privatrechtliche Leistungsentgelte	35.922,01	35.700,00	33.400,00	37.400,00	45.900,00	54.400,00

Ergebnis- und Finanzhaushalt Schweighofen

Hauptplan 2020/2021

72 Schweighofen

Muster 6
(zu § 2 Abs. 1 GemHVO)

Ifd. Nr.	Ergebnis- und Finanzhaushalt	Ergebnisse des Haushaltsvorvorjahres	Ansätze des Haushaltsvorjahres einschl. Nachträge	Ansätze des Haushaltsjahres	Planungsdaten des Haushaltsfolgejahres	Planungsdaten des zweiten Haushaltsfolgejahres	Planungsdaten des dritten Haushaltsfolgejahres
		2018	2019	2020	2021	2022	2023
	441100 Erträge aus Verkäufen (einschl. gewerblicher Tätigkeit)	10.106,84	9.000,00	9.000,00	9.000,00	9.000,00	9.000,00
	441200 Mieten und Pachten	21.427,37	22.700,00	20.400,00	23.400,00	31.900,00	40.400,00
	441400 Beteiligung Essenskosten	4.387,80	4.000,00	4.000,00	5.000,00	5.000,00	5.000,00
E6	Kostenerstattungen und Kostenumlagen	3.427,10	4.530,00	4.080,00	3.830,00	3.830,00	3.830,00
	442500 Kostenerstattungen und Kostenumlagen von privaten Unternehmen			250,00			
	442900 Kostenerstattungen und Kostenumlagen von übrigen Bereichen	3.427,10	4.530,00	3.830,00	3.830,00	3.830,00	3.830,00
E7	Sonstige laufende Erträge	17.137,67	16.200,00	16.650,00	16.650,00	16.650,00	16.650,00
	462500 Konzessionsabgaben	17.004,71	15.500,00	16.000,00	16.000,00	16.000,00	16.000,00
	462900 Weitere sonstige laufende Erträge - Sonstige	132,96	200,00	150,00	150,00	150,00	150,00
	466144 Nicht zahlungswirksame ordentliche Erträge - Erträge aus der Auflösung von Wertberichtigungen, Sonderposten und Rückstellungen - Erträge aus der Auflösung von Rückstellungen - Ehrensold		500,00	500,00	500,00	500,00	500,00
E8	Summe der laufenden Erträge aus Verwaltungstätigkeit	989.632,24	939.590,00	979.845,00	1.003.690,00	1.031.050,00	1.045.750,00
E9	Personal- und Versorgungsaufwendungen	251.329,78	245.540,00	273.900,00	273.900,00	273.900,00	273.900,00
	501100 Bürgermeister	6.010,00	10.500,00	9.500,00	9.500,00	9.500,00	9.500,00
	501200 Beigeordnete	3.820,00	700,00	700,00	700,00	700,00	700,00
	501400 Rats- und Ausschussmitglieder	300,00	800,00	800,00	800,00	800,00	800,00
	502210 Arbeitnehmer - Vergütungen	179.570,21	170.200,00	192.900,00	192.900,00	192.900,00	192.900,00
	502220 Arbeitnehmer - Leistungszulagen	3.346,16	3.540,00	3.850,00	3.850,00	3.850,00	3.850,00
	502990 Sonstige - Sonstige		800,00	800,00	800,00	800,00	800,00
	503200 Arbeitnehmer	14.176,13	14.020,00	15.170,00	15.170,00	15.170,00	15.170,00
	504200 Arbeitnehmer	37.313,39	35.820,00	40.700,00	40.700,00	40.700,00	40.700,00
	504900 Sonstige	954,16	1.000,00	1.200,00	1.200,00	1.200,00	1.200,00
	505200 Arbeitnehmer	20,52					
	506290 Arbeitnehmer - Sonstige	159,60	180,00	180,00	180,00	180,00	180,00
	507910 Sonstige - Ehrensoldrückstellungen		2.000,00	2.000,00	2.000,00	2.000,00	2.000,00
	509000 Pauschalierte Lohnsteuer	727,61	1.280,00	1.100,00	1.100,00	1.100,00	1.100,00
	511300 ehrenamtlich Tätige	4.932,00	4.700,00	5.000,00	5.000,00	5.000,00	5.000,00
E10	Aufwendungen für Sach- und Dienstleistungen	43.590,96	81.090,00	90.760,00	83.010,00	81.010,00	81.010,00
	522100 Aufwendungen für Strom	6.614,50	6.900,00	7.730,00	7.730,00	7.730,00	7.730,00
	522200 Aufwendungen für Wasser / Abwasser	12.761,39	13.170,00	13.190,00	13.190,00	13.190,00	13.190,00

Ergebnis- und Finanzhaushalt Schweighofen

Hauptplan 2020/2021

72 Schweighofen

Muster 6
(zu § 2 Abs. 1 GemHVO)

Ifd. Nr.	Ergebnis- und Finanzhaushalt	Ergebnisse des Haushaltsvorvorjahres	Ansätze des Haushaltsvorjahres einschl. Nachträge	Ansätze des Haushaltsjahres	Planungsdaten des Haushaltsfolgejahres	Planungsdaten des zweiten Haushaltsfolgejahres	Planungsdaten des dritten Haushaltsfolgejahres
		2018	2019	2020	2021	2022	2023
	522300 Aufwendungen für Abfall	2.453,63	2.490,00	2.490,00	2.490,00	2.490,00	2.490,00
	522400 Aufwendungen für Heizung (Gas, Heizöl)	2.910,28	4.700,00	4.000,00	4.000,00	4.000,00	4.000,00
	523100 Unterhaltung der Grundstücke, Außenanlagen, Gebäude und Gebäudeeinrichtungen	2.660,21	9.350,00	18.450,00	12.150,00	10.150,00	10.150,00
	523200 Bewirtschaftung der Grundstücke, Außenanlagen, Gebäude und Gebäudeeinrichtungen	4.643,31	5.150,00	5.200,00	5.200,00	5.200,00	5.200,00
	523300 Unterhaltung des Infrastrukturvermögens - Straßen, Wege, Plätze usw.	5.195,60	26.560,00	23.730,00	23.380,00	23.380,00	23.380,00
	523310 Unterhaltung des Infrastrukturvermögens - Verkehrszeichen und sonstiges	46,53	150,00	1.800,00	200,00	200,00	200,00
	523510 Fahrzeugunterhaltung - Wartungs- und Instandsetzungskosten		350,00	350,00	350,00	350,00	350,00
	523520 Fahrzeugunterhaltung - Betriebs- und Schmierstoffe		200,00	200,00	200,00	200,00	200,00
	523590 Fahrzeugunterhaltung - Sonstige		100,00	100,00	100,00	100,00	100,00
	523600 Unterhaltung der Maschinen und technischen Anlagen		200,00	200,00	200,00	200,00	200,00
	523700 Unterhaltung der Betriebs- und Geschäftsausstattung	116,62	1.650,00	1.650,00	1.650,00	1.650,00	1.650,00
	523800 Geringwertige Geräte, Ausstattungs-, Ausrüstungs- und sonstige Gebrauchsgegenstände	838,91	3.550,00	3.550,00	3.550,00	3.550,00	3.550,00
	524200 Essenskosten	3.031,88	4.000,00	3.000,00	4.000,00	4.000,00	4.000,00
	524400 Laborbedarf, Werkstättenbedarf, Lebensmittel, Arzneimittel, Verbandstoffe, Sanitätsverbrauchsmaterial, Baumaterial, sonstiger Anstaltsbedarf, Saat- und Pflanzgut			200,00	200,00	200,00	200,00
	524500 Verbrauchsmittel an Schulen: Lehr- und Unterrichtsmittel (Landkarten, Filme, Zeichnungen, physikalische und chemische Stoffe), Lernmittel, Schulbücher, Werkstoffe	322,53	400,00	400,00	400,00	400,00	400,00
	524700 Sonstige Verbrauchsmittel		100,00	100,00	100,00	100,00	100,00
	524900 Sonstige Aufwendungen für Sachleistungen	75,05	700,00	700,00	700,00	700,00	700,00
	525420 an den öffentlichen Bereich - an das Land	84,00	100,00	100,00	100,00	100,00	100,00
	525430 an den öffentlichen Bereich - an Gemeinden und Gemeindeverbände	660,85	670,00	670,00	670,00	670,00	670,00
	529100 sonstige Aufwendungen für Sachleistungen	910,02					
	529200 sonstige Aufwendungen für Dienstleistungen	265,65	600,00	2.950,00	2.450,00	2.450,00	2.450,00
E11	Abschreibungen	235.935,55	231.130,00	236.500,00	223.600,00	222.410,00	194.390,00
	539900 Sonstige Abschreibungen und außerplanmäßige Abschreibungen - Sonstige Abschreibungen	235.935,55	231.130,00	236.500,00	223.600,00	222.410,00	194.390,00
E12	Zuwendungen, Umlagen und sonstige Transferaufwendungen	385.722,04	379.720,00	407.475,00	393.240,00	411.230,00	425.890,00
	541430 an den öffentlichen Bereich - an Gemeinden und Gemeindeverbände	34.273,00	34.300,00	34.900,00	34.900,00	34.900,00	34.900,00
	541900 Zuweisungen und Zuschüsse für laufende Zwecke an übrige Bereiche	15,00	20,00	20,00	20,00	20,00	20,00
	543100 Gewerbesteuerumlage	12.990,04	9.400,00	4.600,00	5.100,00	5.500,00	5.500,00
	544110 Allgemeine Umlagen an das Land - Umlage zur Finanzierung des Fonds "Deutsche Einheit"	1.305,00	1.000,00				
	544210 Allgemeine Umlagen an Gemeindeverbände - Landkreise	211.584,00	210.000,00	234.155,00	224.770,00	235.970,00	245.300,00
	544230 Allgemeine Umlagen an Gemeindeverbände - Verbandsgemeinden	125.555,00	125.000,00	133.800,00	128.450,00	134.840,00	140.170,00

Betragsangaben in EUR

Ergebnis- und Finanzhaushalt Schweighofen

Hauptplan 2020/2021

72 Schweighofen

Muster 6
(zu § 2 Abs. 1 GemHVO)

Ifd. Nr.	Ergebnis- und Finanzhaushalt	Ergebnisse des Haushaltsvorvorjahres	Ansätze des Haushaltsvorjahres einschl. Nachträge	Ansätze des Haushaltsjahres	Planungsdaten des Haushaltsfolgejahres	Planungsdaten des zweiten Haushaltsfolgejahres	Planungsdaten des dritten Haushaltsfolgejahres
		2018	2019	2020	2021	2022	2023
E13	Aufwendungen der sozialen Sicherung						
E14	Sonstige laufende Aufwendungen	32.568,88	30.060,00	30.205,00	24.550,00	19.550,00	19.550,00
	561100 Aufwendungen für Personaleinstellungen			655,00			
	561200 Aufwendungen für Aus- und Fortbildung, Umschulung	262,50	1.500,00	1.500,00	1.500,00	1.500,00	1.500,00
	561300 Aufwendungen für übernommene Reisekosten für Dienstreisen und Dienstgänge - Fahrtkostenerstattung u.a.	1.088,70	1.700,00	900,00	900,00	900,00	900,00
	561500 Aufwendungen für Dienst- und Schutzkleidung, persönliche Ausrüstungsgegenstände	45,20	100,00	100,00	100,00	100,00	100,00
	561900 Sonstige Personalnebenaufwendungen	13,00					
	562500 Sachverständigen-, Gerichts- und ähnliche Aufwendungen	4.937,90	16.000,00	15.000,00	10.000,00	5.000,00	5.000,00
	563100 Büromaterial	190,99	350,00	350,00	350,00	350,00	350,00
	563200 Fachliteratur, Zeitschriften, Bücher, Gesetze u.ä.	20,69	100,00	100,00	100,00	100,00	100,00
	563410 Telefon, Datenübertragungskosten - Fernmeldegebühren	1.227,56	950,00	1.450,00	1.450,00	1.450,00	1.450,00
	563460 Telefon, Datenübertragungskosten - Rundfunk- und Fernsehgebühren	69,96	80,00	80,00	80,00	80,00	80,00
	563500 öffentliche Bekanntmachungen	227,05	250,00	250,00	250,00	250,00	250,00
	563900 Geschäftsaufwendungen - Sonstiges	917,45	150,00	200,00	200,00	200,00	200,00
	564110 Versicherungsbeiträge - Gebäudeversicherungen	1.623,31	1.600,00	1.780,00	1.780,00	1.780,00	1.780,00
	564120 Versicherungsbeiträge - Kfz-Versicherungen	162,68	160,00	180,00	180,00	180,00	180,00
	564130 Versicherungsbeiträge - Haftpflichtversicherungen	2.156,75	2.210,00	2.230,00	2.230,00	2.230,00	2.230,00
	564140 Versicherungsbeiträge - Unfallversicherungen	2.359,73	2.250,00	2.680,00	2.680,00	2.680,00	2.680,00
	564190 Versicherungsbeiträge - Sonstige Versicherungen	670,70	720,00	730,00	730,00	730,00	730,00
	564300 Sonstige Beiträge	895,87	950,00	1.010,00	1.010,00	1.010,00	1.010,00
	564910 Zuführung zur Sonderrücklage zum Ausgleich des Produktes Wirtschaftswege	15.061,39					
	568100 Grundsteuer	483,80	490,00	510,00	510,00	510,00	510,00
	569300 Repräsentationen	153,65	500,00	500,00	500,00	500,00	500,00
E15	Summe der laufenden Aufwendungen aus Verwaltungstätigkeit	949.147,21	967.540,00	1.038.840,00	998.300,00	1.008.100,00	994.740,00
E16	Laufendes Ergebnis aus Verwaltungstätigkeit	40.485,03	- 27.950,00	- 58.995,00	5.390,00	22.950,00	51.010,00
E17	Zinserträge und sonstige Finanzerträge	1.451,21	510,00	510,00	1.010,00	1.010,00	1.010,00
	471430 Zinserträge für Kredite - vom öffentlichen Bereich - von Gemeinden und Gemeindeverbänden			500,00	500,00	500,00	500,00
	478000 Erträge aus Wertpapieren des Anlagevermögens	2,21	10,00	10,00	10,00	10,00	10,00
	479200 Sonstige Zinsen und ähnliche Erträge - Vollverzinsung aus Gewerbesteuer (§ 233a AO)	1.449,00	500,00		500,00	500,00	500,00

Ergebnis- und Finanzhaushalt Schweighofen

Hauptplan 2020/2021

72 Schweighofen

Muster 6
(zu § 2 Abs. 1 GemHVO)

Ifd. Nr.	Ergebnis- und Finanzhaushalt	Ergebnisse des Haushaltsvorjahres	Ansätze des Haushaltsvorjahres einschl. Nachträge	Ansätze des Haushaltsjahres	Planungsdaten des Haushaltsfolgejahres	Planungsdaten des zweiten Haushaltsfolgejahres	Planungsdaten des dritten Haushaltsfolgejahres
		2018	2019	2020	2021	2022	2023
E18	Zinsaufwendungen und sonstige Finanzaufwendungen	4.766,28	5.730,00	4.510,00	3.640,00	3.260,00	4.720,00
	574300 an Gemeinden und Gemeindeverbände		320,00				
	575110 an inländische Kreditinstitute - an Banken		820,00				1.850,00
	575120 an inländische Kreditinstitute - an Sparkassen	1.327,31	1.170,00	630,00	410,00	330,00	240,00
	575190 an inländische Kreditinstitute - an sonstige inländische Kreditinstitute	3.416,63	3.220,00	2.960,00	2.730,00	2.430,00	2.130,00
	576900 Sonstige	5,34					
	579100 aus der Vollverzinsung der Gewerbesteuer (§ 233a AO)	17,00	200,00	920,00	500,00	500,00	500,00
E19	Saldo der Zins- und sonstigen Finanzerträge und -aufwendungen	- 3.315,07	- 5.220,00	- 4.000,00	- 2.630,00	- 2.250,00	- 3.710,00
E20	Ordentliches Ergebnis	37.169,96	- 33.170,00	- 62.995,00	2.760,00	20.700,00	47.300,00
E21	Außerordentliches Ergebnis						
E22	Saldo aus internen Leistungsbeziehungen						
E23	Jahresergebnis (Jahresüberschuss / Jahresfehlbetrag)	37.169,96	- 33.170,00	- 62.995,00	2.760,00	20.700,00	47.300,00
F23	Saldo der ordentlichen und außerordentlichen Ein- und Auszahlungen	80.773,15	10.950,00	- 14.885,00	50.030,00	67.730,00	82.660,00
F24	Einzahlungen aus Investitionszuwendungen	6.686,20			312.000,00		
	681662 Anzahlungen auf Investitionszuwendungen - vom öffentlichen Bereich - vom Land				312.000,00		
	681767 Anzahlungen auf Sonderposten zum Anlagevermögen - vom öffentlichen Bereich - von rechtsfähigen Stiftungen	4.000,00					
	681771 Anzahlungen auf Sonderposten zum Anlagevermögen - vom privaten Bereich - von privaten Unternehmen	500,00					
	681900 Investitionszuwendungen von übrigen Bereichen	2.186,20					
F25	Einzahlungen aus Beiträgen und ähnlichen Entgelten	1.448,00	1.200,00	1.500,00	1.500,00	1.500,00	1.500,00
	682700 Grabnutzungsentgelte	1.448,00	1.200,00	1.500,00	1.500,00	1.500,00	1.500,00
F26	Sonstige Investitionseinzahlungen	15.061,39					
	689100 Zuführung zur Sonderrücklage zum Ausgleich des Produktes Wirtschaftswege	15.061,39					
F27	Summe der Einzahlungen aus Investitionstätigkeit	23.195,59	1.200,00	1.500,00	313.500,00	1.500,00	1.500,00
F28	Auszahlungen für immaterielle Vermögensgegenstände			1.110,00			
	781430 an den öffentlichen Bereich - an die Gemeinden und Gemeindeverbänden			1.110,00			

Ergebnis- und Finanzhaushalt Schweighofen

Hauptplan 2020/2021

72 Schweighofen

Muster 6
(zu § 2 Abs. 1 GemHVO)

Ifd. Nr.	Ergebnis- und Finanzhaushalt	Ergebnisse des Haushaltsvorjahres	Ansätze des Haushaltsvorjahres einschl. Nachträge	Ansätze des Haushaltsjahres	Planungsdaten des Haushaltsfolgejahres	Planungsdaten des zweiten Haushaltsfolgejahres	Planungsdaten des dritten Haushaltsfolgejahres
		2018	2019	2020	2021	2022	2023
F29	Auszahlungen für Sachanlagen	4.383,72	10.000,00	20.000,00	760.000,00		
	785100 Auszahlungen für unbebaute Grundstücke und grundstücksgleiche Rechte	2.650,00					
	785600 Auszahlungen für Fahrzeuge, Maschinen und technische Anlagen	1.653,72					
	785930 Auszahlungen für Anlagen im Bau und für geleistete Anzahlungen - Baumaßnahmen	80,00	10.000,00	20.000,00	760.000,00		
F30	Auszahlungen für Finanzanlagen						
F31	Sonstige Investitionsauszahlungen						
F32	Summe der Auszahlungen aus Investitionstätigkeit	4.383,72	10.000,00	21.110,00	760.000,00		
F33	Saldo der Ein- und Auszahlungen aus Investitionstätigkeit	18.811,87	- 8.800,00	- 19.610,00	- 446.500,00	1.500,00	1.500,00
F34	Finanzmittelüberschuss /-fehlbetrag	99.585,02	2.150,00	- 34.495,00	- 396.470,00	69.230,00	84.160,00
F35	Aufnahme von Investitionskrediten				377.000,00		
	692531 Kredite für Investitionen vom inländischen Geldmarkt - Euro-Währung (fester Zins) - Laufzeit 5 Jahre und mehr				377.000,00		
F36	Tilgung von Investitionskrediten	27.083,69	30.500,00	27.670,00	27.840,00	27.870,00	42.980,00
	792531 Kredite für Investitionen vom inländischen Geldmarkt - Euro-Währung (fester Zins) - Laufzeit 5 Jahre und mehr	27.083,69	30.500,00	27.670,00	27.840,00	27.870,00	42.980,00
F37	Saldo der Ein- und Auszahlungen aus Investitionskrediten	- 27.083,69	- 30.500,00	- 27.670,00	349.160,00	- 27.870,00	- 42.980,00
F38a	+ Einzahlungen Forderungen Einheitskasse			62.165,00	47.310,00		
	695295 an die Verbandsgemeinde (Abnahme der Forderungen)			62.165,00	47.310,00		
F38b	- Auszahlungen Forderungen Einheitskasse	72.091,33				41.360,00	41.180,00
	795295 an die Verbandsgemeinde (Zunahme der Forderungen)	72.091,33				41.360,00	41.180,00
F38c	+ Einzahlungen durchlaufende Gelder	1.011,65					
F38d	- Auszahlungen durchlaufende Gelder	1.421,65					
F38	Veränderung der Forderungen gegenüber der Verbandsgemeinde im Rahmen der Einheitskasse	- 72.501,33		62.165,00	47.310,00	- 41.360,00	- 41.180,00
F39a	Einzahlungen Verbindlichkeiten Einheitskasse		28.350,00				

Ergebnis- und Finanzhaushalt Schweighofen

Hauptplan 2020/2021

72 Schweighofen

Muster 6
(zu § 2 Abs. 1 GemHVO)

Ifd. Nr.	Ergebnis- und Finanzhaushalt	Ergebnisse des Haushalts- vorvorjahres	Ansätze des Haushalts- vorjahres einschl. Nachträge	Ansätze des Haushalts- jahres	Planungsdaten des Haushalts- folgejahres	Planungsdaten des zweiten Haushalts- folgejahres	Planungsdaten des dritten Haushalts- folgejahres
		2018	2019	2020	2021	2022	2023
	694440 Aufnahme von Krediten zur Liquiditätssicherung - bei der Verbandsgemeinde (Aufnahme von Verbindlichkeiten)		28.350,00				
F39b	Auszahlungen Verbindlichkeiten Einheitskasse						
F39	Veränderung der Verbindlichkeiten gegenüber der Verbandsgemeinde im Rahmen der Einheitskasse		28.350,00				
F40	Saldo der Ein- und Auszahlungen aus Finanzierungstätigkeit	- 99.585,02	- 2.150,00	34.495,00	396.470,00	- 69.230,00	- 84.160,00
F41	Saldo der durchlaufenden Gelder	- 410,00					
F42	Verwendung Finanzmittelüberschuss / Deckung Finanzmittelfehlbetrag	- 99.995,02	- 2.150,00	34.495,00	396.470,00	- 69.230,00	- 84.160,00
F43	Veränderung der liquiden Mittel (einschl. durchlaufende Gelder)	72.091,33		- 62.165,00	- 47.310,00	41.360,00	41.180,00
F44	nachrichtlich: Ausgleich Finanzhaushalt (F23 - F36)	53.689,46	- 19.550,00	- 42.555,00	22.190,00	39.860,00	39.680,00
F90	Kontrolle F34 F40 = 0,00						

6. Regelungen zur Deckungsfähigkeit und Übertragbarkeit

Regelungen zur Deckungsfähigkeit

Gemäß § 16 Abs. 1 GemHVO sind die Ansätze für Aufwendungen innerhalb eines Teilergebnishaushalts gegenseitig deckungsfähig. Bei Inanspruchnahme der gegenseitigen Deckungsfähigkeit in einem Teilergebnishaushalt gilt sie auch für entsprechende Ansätze für Auszahlungen im Teilfinanzhaushalt.

Darüber hinaus werden folgenden Regelungen getroffen (Haushaltsvermerke):

Die Buchungsstellen für Personalausgaben werden gem. § 16 GemHVO für gegenseitig deckungsfähig erklärt.

Mehrerträge und die dazugehörigen Mehreinzahlungen bei der Gewerbesteuer 61100 – 401300 dürfen für Mehraufwendungen und die dazugehörigen Mehrauszahlungen bei der Zahllast der Gewerbesteuerumlage 61100 – 543100 gem. § 15 Abs. 2 GemHVO verwendet werden.

Mehrauszahlungen aus Investitionstätigkeit beim Produkt 11420 dürfen in Höhe von zweckgebundenen Mehreinzahlungen bei derselben Investitionsmaßnahme gem. § 15 Abs. 1 GemHVO geleistet werden. Nicht verbrauchte zweckgebundene Einnahmen sind übertragbar.

Die Ansätze für ordentliche Auszahlungen in den Produkten 11430 – Gemeindearbeiter werden zugunsten von Auszahlungen aus Investitionstätigkeit im jeweiligen Produkt gem. § 16 Abs. 4 GemHVO für einseitig deckungsfähig erklärt.

Die Ansätze für Auszahlungen aus Investitionstätigkeit werden innerhalb der jeweiligen Investitionsmaßnahme für gegenseitig deckungsfähig erklärt.

Regelungen zur Übertragbarkeit

Gemäß § 17 Abs. 1 GemHVO sind die Ansätze für ordentliche Aufwendungen ganz oder teilweise übertragbar. Bei unausgeglichenem Ergebnishaushalt kann ein der Haushaltssituation angemessener Teilbetrag der Ansätze für übertragbar erklärt werden.

Bei Ansätzen für Investitionstätigkeit bleiben die Ermächtigungen bis zur Fälligkeit der letzten Zahlung für ihren Zweck bestehen.

Der Gemeinderat entscheidet am Ende des Haushaltsjahres gemäß § 17 Abs. 5 GemHVO über die tatsächliche Übertragung von Ansätzen.

Darüber hinaus werden folgenden Regelungen getroffen (Haushaltsvermerke):

Die Ansätze für die Unterhaltung der Grundstücke und Gebäude bei Konto 523100 (723100), des Infrastrukturvermögens bei Konto 523300 (723300) sowie Geringwertiger Geräte und Gegenstände bei Konto 523800 (723800) im jeweiligen Produkt werden gemäß § 17 Abs. 1 GemHVO für übertragbar erklärt. Außerdem die Ansätze bei Konto 562500 (762500) für Planungsleistungen.

7. Teilergebnis- und Teilfinanzhaushalte

Übersicht über die Teilhaushalte und die zugeordneten Produkte

Hauptplan 2020/2021

72 Schweighofen

Muster 9a
(zu § 4 Abs. 4 GemHVO)

Teilhaushalt: 1 | Teilhaushalt 1

Produkt	Bezeichnung
11110	Verwaltungssteuerung
11130	Öffentlichkeitsarbeit, Veranstaltungen, Ehrungen, Jubiläen
11140	Gremien
11230	Personalbetreuung
11451	Zentrale Dienste - Rathaus, zentrale Beschaffung
11460	Versicherungen
12110	Wahlen
21100	Grundschulen
57500	Tourismus

Ergebnis- und Finanzhaushalt Schweighofen

Hauptplan 2020/2021

72 Schweighofen

Muster 6
(zu § 2 Abs. 1 GemHVO)

Teilhaushalt: 1 Teilhaushalt 1

Ifd. Nr.	Ergebnis- und Finanzhaushalt	Ergebnisse des Haushaltsvorvorjahres	Ansätze des Haushaltsvorjahres einschl. Nachträge	Ansätze des Haushaltsjahres	Planungsdaten des Haushaltsfolgejahres	Planungsdaten des zweiten Haushaltsfolgejahres	Planungsdaten des dritten Haushaltsfolgejahres
		2018	2019	2020	2021	2022	2023
E1	Steuern und ähnliche Abgaben						
E2	Zuwendungen, allgemeine Umlagen und sonstige						
E3	Erträge der sozialen Sicherung						
E4	Öffentlich-rechtliche Leistungsentgelte						
E5	Privatrechtliche Leistungsentgelte						
E6	Kostenerstattungen und Kostenumlagen						
E7	Sonstige laufende Erträge		500,00	500,00	500,00	500,00	500,00
E8	Summe der laufenden Erträge aus Verwaltungstätigkeit		500,00	500,00	500,00	500,00	500,00
E9	Personal- und Versorgungsaufwendungen	17.150,61	20.800,00	20.400,00	20.400,00	20.400,00	20.400,00
E10	Aufwendungen für Sach- und Dienstleistungen	1.076,55	350,00	350,00	350,00	350,00	350,00
E11	Abschreibungen	421,72	430,00	430,00	430,00	430,00	430,00
E12	Zuwendungen, Umlagen und sonstige Transferaufwendungen	34.273,00	34.300,00	34.900,00	34.900,00	34.900,00	34.900,00
E13	Aufwendungen der sozialen Sicherung						
E14	Sonstige laufende Aufwendungen	5.497,78	4.940,00	5.540,00	5.540,00	5.540,00	5.540,00
E15	Summe der laufenden Aufwendungen aus Verwaltungstätigkeit	58.419,66	60.820,00	61.620,00	61.620,00	61.620,00	61.620,00
E16	Laufendes Ergebnis aus Verwaltungstätigkeit	- 58.419,66	- 60.320,00	- 61.120,00	- 61.120,00	- 61.120,00	- 61.120,00
E17	Zinserträge und sonstige Finanzerträge						
E18	Zinsaufwendungen und sonstige Finanzaufwendungen						
E19	Saldo der Zins- und sonstigen Finanzerträge und -aufwendungen						
E20	Ordentliches Ergebnis	- 58.419,66	- 60.320,00	- 61.120,00	- 61.120,00	- 61.120,00	- 61.120,00
E21	Außerordentliches Ergebnis						
E22	Saldo aus internen Leistungsbeziehungen	- 1.200,00	- 1.200,00	- 1.390,00	- 1.390,00	- 1.390,00	- 1.390,00

Ergebnis- und Finanzhaushalt Schweighofen

Hauptplan 2020/2021

72 Schweighofen

Muster 6
(zu § 2 Abs. 1 GemHVO)

Teilhaushalt: 1 Teilhaushalt 1

Ifd. Nr.	Ergebnis- und Finanzhaushalt	Ergebnisse des Haushaltsvorvorjahres	Ansätze des Haushaltsvorjahres einschl. Nachträge	Ansätze des Haushaltsjahres	Planungsdaten des Haushaltsfolgejahres	Planungsdaten des zweiten Haushaltsfolgejahres	Planungsdaten des dritten Haushaltsfolgejahres
		2018	2019	2020	2021	2022	2023
E23	Jahresergebnis (Jahresüberschuss / Jahresfehlbetrag)	<u>- 59.619,66</u>	<u>- 61.520,00</u>	<u>- 62.510,00</u>	<u>- 62.510,00</u>	<u>- 62.510,00</u>	<u>- 62.510,00</u>
F23	Saldo der ordentlichen und außerordentlichen Ein- und Auszahlungen	<u>- 59.294,27</u>	<u>- 59.590,00</u>	<u>- 60.580,00</u>	<u>- 60.580,00</u>	<u>- 60.580,00</u>	<u>- 60.580,00</u>
F24	Einzahlungen aus Investitionszuwendungen						
F25	Einzahlungen aus Beiträgen und ähnlichen Entgelten						
F26	Sonstige Investitionseinzahlungen						
F27	Summe der Einzahlungen aus Investitionstätigkeit						
F28	Auszahlungen für immaterielle Vermögensgegenstände						
F29	Auszahlungen für Sachanlagen						
F30	Auszahlungen für Finanzanlagen						
F31	Sonstige Investitionsauszahlungen						
F32	Summe der Auszahlungen aus Investitionstätigkeit						
F33	Saldo der Ein- und Auszahlungen aus Investitionstätigkeit						
F34	Finanzmittelüberschuss /-fehlbetrag	<u>- 59.294,27</u>	<u>- 59.590,00</u>	<u>- 60.580,00</u>	<u>- 60.580,00</u>	<u>- 60.580,00</u>	<u>- 60.580,00</u>
F35	Aufnahme von Investitionskrediten						
F36	Tilgung von Investitionskrediten						
F37	Saldo der Ein- und Auszahlungen aus Investitionskrediten						
F38a	+ Einzahlungen Forderungen Einheitskasse						
F38b	- Auszahlungen Forderungen Einheitskasse						
F38c	+ Einzahlungen durchlaufende Gelder						
F38d	- Auszahlungen durchlaufende Gelder						
F38	Veränderung der Forderungen gegenüber der Verbandsgemeinde im Rahmen der Einheitskasse						

Ergebnis- und Finanzhaushalt Schweighofen

Hauptplan 2020/2021

72 Schweighofen

Muster 6
(zu § 2 Abs. 1 GemHVO)

Teilhaushalt: 1 Teilhaushalt 1

Ifd. Nr.	Ergebnis- und Finanzhaushalt	Ergebnisse des Haushalts- vorvorjahres	Ansätze des Haushalts- vorjahres einschl. Nachträge	Ansätze des Haushalts- jahres	Planungsdaten des Haushalts- folgejahres	Planungsdaten des zweiten Haushalts- folgejahres	Planungsdaten des dritten Haushalts- folgejahres
		2018	2019	2020	2021	2022	2023
F39a	Einzahlungen Verbindlichkeiten Einheitskasse						
F39b	Auszahlungen Verbindlichkeiten Einheitskasse						
F39	Veränderung der Verbindlichkeiten gegenüber der Verbandsgemeinde im Rahmen der Einheitskasse						
F40	<u>Saldo der Ein- und Auszahlungen aus Finanzierungstätigkeit</u>						
F41	Saldo der durchlaufenden Gelder						
F42	<u>Verwendung Finanzmittelüberschuss / Deckung Finanzmittelfehlbetrag</u>						
F43	Veränderung der liquiden Mittel (einschl. durchlaufende Gelder)						
F44	nachrichtlich: Ausgleich Finanzhaushalt (F23 - F36)	- 59.294,27	- 59.590,00	- 60.580,00	- 60.580,00	- 60.580,00	- 60.580,00
F90	Kontrolle F34 F40 = 0,00	- 59.294,27	- 59.590,00	- 60.580,00	- 60.580,00	- 60.580,00	- 60.580,00

Produkt - Nr.:	Produkt - Bezeichnung:
11110	Verwaltungssteuerung

Ergebnis- und Finanzhaushalt 11110 Verwaltungssteuerung:						
Bezeichnung	Ergebnis Vorvorjahr 2018	Vorjahr 2019	Planjahr 2020	Planjahr 2021	Planjahr 2022	Planjahr 2023
E7 Sonstige laufende Erträge		500,00	500,00	500,00	500,00	500,00
466144 Nicht zahlungswirksame ordentliche Erträge - Erträge aus der Auflösung von Wertberichtigungen, Sonderposten und Rückstellungen - Erträge aus der Auflösung von Rückstellungen - Ehrensold		500,00	500,00	500,00	500,00	500,00
E8 Summe der laufenden Erträge aus Verwaltungstätigkeit		500,00	500,00	500,00	500,00	500,00
E9 Personal- und Versorgungsaufwendungen	15.724,22	18.900,00	18.400,00	18.400,00	18.400,00	18.400,00
501100 Bürgermeister	6.010,00	10.500,00	9.500,00	9.500,00	9.500,00	9.500,00
501200 Beigeordnete	3.820,00	700,00	700,00	700,00	700,00	700,00
504900 Sonstige	954,16	1.000,00	1.200,00	1.200,00	1.200,00	1.200,00
507910 Sonstige - Ehrensoldrückstellungen		2.000,00	2.000,00	2.000,00	2.000,00	2.000,00
509000 Pauschalisierte Lohnsteuer	8,06					
511300 ehrenamtlich Tätige ** Ehrensold	4.932,00	4.700,00	5.000,00	5.000,00	5.000,00	5.000,00
E15 Summe der laufenden Aufwendungen aus Verwaltungstätigkeit	15.724,22	18.900,00	18.400,00	18.400,00	18.400,00	18.400,00
E16 Laufendes Ergebnis aus Verwaltungstätigkeit	- 15.724,22	- 18.400,00	- 17.900,00	- 17.900,00	- 17.900,00	- 17.900,00
E19 Saldo der Zins- und sonstigen Finanzerträge und -aufwendungen						
E20 Ordentliches Ergebnis	- 15.724,22	- 18.400,00	- 17.900,00	- 17.900,00	- 17.900,00	- 17.900,00
E21 Außerordentliches Ergebnis						
E22 Saldo aus internen Leistungsbeziehungen						
E23 Jahresergebnis (Jahresüberschuss / Jahresfehlbetrag)	- 15.724,22	- 18.400,00	- 17.900,00	- 17.900,00	- 17.900,00	- 17.900,00
F23 Saldo der ordentlichen und außerordentlichen Ein- und Auszahlungen	- 15.742,61	- 16.900,00	- 16.400,00	- 16.400,00	- 16.400,00	- 16.400,00
F27 Summe der Einzahlungen aus Investitionstätigkeit						
F32 Summe der Auszahlungen aus Investitionstätigkeit						
F33 Saldo der Ein- und Auszahlungen aus Investitionstätigkeit						
F34 Finanzmittelüberschuss /-fehlbetrag	- 15.742,61	- 16.900,00	- 16.400,00	- 16.400,00	- 16.400,00	- 16.400,00
F37 Saldo der Ein- und Auszahlungen aus Investitionskrediten						

Ergebnis- und Finanzhaushalt 11110 Verwaltungssteuerung:						
Bezeichnung	Ergebnis Vorvorjahr 2018	Vorjahr 2019	Planjahr 2020	Planjahr 2021	Planjahr 2022	Planjahr 2023
F38c + Einzahlungen durchlaufende Gelder						
F38d - Auszahlungen durchlaufende Gelder						
F38 Veränderung der Forderungen gegenüber der Verbandsgemeinde im Rahmen der Einheitskasse						
F39 Veränderung der Verbindlichkeiten gegenüber der Verbandsgemeinde im Rahmen der Einheitskasse						
F40 <u>Saldo der Ein- und Auszahlungen aus Finanzierungstätigkeit</u>						
F41 <u>Saldo der durchlaufenden Gelder</u>						
F42 <u>Verwendung Finanzmittelüberschuss / Deckung Finanzmittelfehlbetrag</u>						
F43 <u>Veränderung der liquiden Mittel (einschl. durchlaufende Gelder)</u>						
F44 nachrichtlich: Ausgleich Finanzhaushalt (F23 - F36)	- 15.742,61	- 16.900,00	- 16.400,00	- 16.400,00	- 16.400,00	- 16.400,00
F90 Kontrolle F34 F40 = 0,00	- 15.742,61	- 16.900,00	- 16.400,00	- 16.400,00	- 16.400,00	- 16.400,00

** : Buchungsstelle - Bemerkung

Produkt - Nr.:	Produkt - Bezeichnung:
11130	Öffentlichkeitsarbeit, Veranstaltungen, Ehrungen, Jubiläen

Ergebnis- und Finanzhaushalt 11130 Öffentlichkeitsarbeit, Veranstaltungen, Ehrungen, Jubiläen:							
Bezeichnung	Ergebnis Vorvorjahr 2018	Vorjahr 2019	Planjahr 2020	Planjahr 2021	Planjahr 2022	Planjahr 2023	
E8 Summe der laufenden Erträge aus Verwaltungstätigkeit							
E14 Sonstige laufende Aufwendungen	1.071,10	650,00	700,00	700,00	700,00	700,00	700,00
563900 <i>Geschäftsaufwendungen - Sonstiges</i>	917,45	150,00	200,00	200,00	200,00	200,00	200,00
569300 <i>Repräsentationen</i>	153,65	500,00	500,00	500,00	500,00	500,00	500,00
<i>** Verfügungs- und Repräsentationsmittel</i>							
E15 Summe der laufenden Aufwendungen aus Verwaltungstätigkeit	1.071,10	650,00	700,00	700,00	700,00	700,00	700,00
E16 Laufendes Ergebnis aus Verwaltungstätigkeit	- 1.071,10	- 650,00	- 700,00	- 700,00	- 700,00	- 700,00	- 700,00
E19 Saldo der Zins- und sonstigen Finanzerträge und -aufwendungen							
E20 Ordentliches Ergebnis	- 1.071,10	- 650,00	- 700,00	- 700,00	- 700,00	- 700,00	- 700,00
E21 Außerordentliches Ergebnis							
E22 Saldo aus internen Leistungsbeziehungen							
E23 Jahresergebnis (Jahresüberschuss / Jahresfehlbetrag)	- 1.071,10	- 650,00	- 700,00	- 700,00	- 700,00	- 700,00	- 700,00
F23 Saldo der ordentlichen und außerordentlichen Ein- und Auszahlungen	- 1.081,25	- 650,00	- 700,00	- 700,00	- 700,00	- 700,00	- 700,00
F27 Summe der Einzahlungen aus Investitionstätigkeit							
F32 Summe der Auszahlungen aus Investitionstätigkeit							
F33 Saldo der Ein- und Auszahlungen aus Investitionstätigkeit							
F34 Finanzmittelüberschuss /-fehlbetrag	- 1.081,25	- 650,00	- 700,00	- 700,00	- 700,00	- 700,00	- 700,00
F37 Saldo der Ein- und Auszahlungen aus Investitionskrediten							
F38c + Einzahlungen durchlaufende Gelder							
F38d - Auszahlungen durchlaufende Gelder							
F38 Veränderung der Forderungen gegenüber der Verbandsgemeinde im Rahmen der Einheitskasse							
F39 Veränderung der Verbindlichkeiten gegenüber der Verbandsgemeinde im Rahmen der Einheitskasse							

Ergebnis- und Finanzhaushalt 11130 Öffentlichkeitsarbeit, Veranstaltungen, Ehrungen, Jubiläen:						
Bezeichnung	Ergebnis Vorvorjahr 2018	Vorjahr 2019	Planjahr 2020	Planjahr 2021	Planjahr 2022	Planjahr 2023
F40 <u>Saldo der Ein- und Auszahlungen aus Finanzierungstätigkeit</u>						
F41 <u>Saldo der durchlaufenden Gelder</u>						
F42 <u>Verwendung Finanzmittelüberschuss / Deckung Finanzmittelfehlbetrag</u>						
F43 <u>Veränderung der liquiden Mittel (einschl. durchlaufende Gelder)</u>						
F44 nachrichtlich: Ausgleich Finanzhaushalt (F23 - F36)	- 1.081,25	- 650,00	- 700,00	- 700,00	- 700,00	- 700,00
F90 Kontrolle F34 F40 = 0,00	- 1.081,25	- 650,00	- 700,00	- 700,00	- 700,00	- 700,00

** : Buchungsstelle - Bemerkung

Produkt - Nr.:	Produkt - Bezeichnung:
11140	Gremien

Ergebnis- und Finanzhaushalt 11140 Gremien:							
Bezeichnung	Ergebnis Vorvorjahr 2018	Vorjahr 2019	Planjahr 2020	Planjahr 2021	Planjahr 2022	Planjahr 2023	
E8 Summe der laufenden Erträge aus Verwaltungstätigkeit							
E9 Personal- und Versorgungsaufwendungen <i>501400 Rats- und Ausschussmitglieder ** Sitzungsgelder</i>	300,00 <i>300,00</i>	800,00 <i>800,00</i>	800,00 <i>800,00</i>	800,00 <i>800,00</i>	800,00 <i>800,00</i>	800,00 <i>800,00</i>	800,00 <i>800,00</i>
E15 Summe der laufenden Aufwendungen aus Verwaltungstätigkeit	300,00	800,00	800,00	800,00	800,00	800,00	800,00
E16 Laufendes Ergebnis aus Verwaltungstätigkeit	- 300,00	- 800,00	- 800,00	- 800,00	- 800,00	- 800,00	- 800,00
E19 Saldo der Zins- und sonstigen Finanzerträge und -aufwendungen							
E20 Ordentliches Ergebnis	- 300,00	- 800,00	- 800,00	- 800,00	- 800,00	- 800,00	- 800,00
E21 Außerordentliches Ergebnis							
E22 Saldo aus internen Leistungsbeziehungen							
E23 <u>Jahresergebnis (Jahresüberschuss / Jahresfehlbetrag)</u>	<u>- 300,00</u>	<u>- 800,00</u>	<u>- 800,00</u>	<u>- 800,00</u>	<u>- 800,00</u>	<u>- 800,00</u>	<u>- 800,00</u>
F23 Saldo der ordentlichen und außerordentlichen Ein- und Auszahlungen	- 345,00	- 800,00	- 800,00	- 800,00	- 800,00	- 800,00	- 800,00
F27 Summe der Einzahlungen aus Investitionstätigkeit							
F32 Summe der Auszahlungen aus Investitionstätigkeit							
F33 Saldo der Ein- und Auszahlungen aus Investitionstätigkeit							
F34 <u>Finanzmittelüberschuss /-fehlbetrag</u>	<u>- 345,00</u>	<u>- 800,00</u>	<u>- 800,00</u>	<u>- 800,00</u>	<u>- 800,00</u>	<u>- 800,00</u>	<u>- 800,00</u>
F37 Saldo der Ein- und Auszahlungen aus Investitionskrediten							
F38c + Einzahlungen durchlaufende Gelder							
F38d - Auszahlungen durchlaufende Gelder							
F38 Veränderung der Forderungen gegenüber der Verbandsgemeinde im Rahmen der Einheitskasse							
F39 Veränderung der Verbindlichkeiten gegenüber der Verbandsgemeinde im Rahmen der Einheitskasse							

Ergebnis- und Finanzhaushalt 11140 Gremien:						
Bezeichnung	Ergebnis Vorvorjahr 2018	Vorjahr 2019	Planjahr 2020	Planjahr 2021	Planjahr 2022	Planjahr 2023
F40 <u>Saldo der Ein- und Auszahlungen aus Finanzierungstätigkeit</u>						
F41 <u>Saldo der durchlaufenden Gelder</u>						
F42 <u>Verwendung Finanzmittelüberschuss / Deckung Finanzmittelfehlbetrag</u>						
F43 <u>Veränderung der liquiden Mittel (einschl. durchlaufende Gelder)</u>						
F44 nachrichtlich: Ausgleich Finanzhaushalt (F23 - F36)	- 345,00	- 800,00	- 800,00	- 800,00	- 800,00	- 800,00
F90 Kontrolle F34 F40 = 0,00	- 345,00	- 800,00	- 800,00	- 800,00	- 800,00	- 800,00

** : Buchungsstelle - Bemerkung

Produkt - Nr.:	Produkt - Bezeichnung:
11230	Personalbetreuung

Ergebnis- und Finanzhaushalt 11230 Personalbetreuung:							
Bezeichnung	Ergebnis Vorvorjahr 2018	Vorjahr 2019	Planjahr 2020	Planjahr 2021	Planjahr 2022	Planjahr 2023	
E8 Summe der laufenden Erträge aus Verwaltungstätigkeit							
E10 Aufwendungen für Sach- und Dienstleistungen <i>529200 sonstige Aufwendungen für Dienstleistungen ** Betriebsarzt und Sicherheitsingenieur</i>	166,53 <i>166,53</i>	250,00 <i>250,00</i>	250,00 <i>250,00</i>	250,00 <i>250,00</i>	250,00 <i>250,00</i>	250,00 <i>250,00</i>	250,00 <i>250,00</i>
E15 Summe der laufenden Aufwendungen aus Verwaltungstätigkeit	166,53	250,00	250,00	250,00	250,00	250,00	250,00
E16 Laufendes Ergebnis aus Verwaltungstätigkeit	- 166,53	- 250,00	- 250,00	- 250,00	- 250,00	- 250,00	- 250,00
E19 Saldo der Zins- und sonstigen Finanzerträge und -aufwendungen							
E20 Ordentliches Ergebnis	- 166,53	- 250,00	- 250,00	- 250,00	- 250,00	- 250,00	- 250,00
E21 Außerordentliches Ergebnis							
E22 Saldo aus internen Leistungsbeziehungen							
E23 <u>Jahresergebnis (Jahresüberschuss / Jahresfehlbetrag)</u>	<u>- 166,53</u>	<u>- 250,00</u>	<u>- 250,00</u>	<u>- 250,00</u>	<u>- 250,00</u>	<u>- 250,00</u>	<u>- 250,00</u>
F23 Saldo der ordentlichen und außerordentlichen Ein- und Auszahlungen	- 166,53	- 250,00	- 250,00	- 250,00	- 250,00	- 250,00	- 250,00
F27 Summe der Einzahlungen aus Investitionstätigkeit							
F32 Summe der Auszahlungen aus Investitionstätigkeit							
F33 Saldo der Ein- und Auszahlungen aus Investitionstätigkeit							
F34 <u>Finanzmittelüberschuss /-fehlbetrag</u>	<u>- 166,53</u>	<u>- 250,00</u>	<u>- 250,00</u>	<u>- 250,00</u>	<u>- 250,00</u>	<u>- 250,00</u>	<u>- 250,00</u>
F37 Saldo der Ein- und Auszahlungen aus Investitionskrediten							
F38c + Einzahlungen durchlaufende Gelder							
F38d - Auszahlungen durchlaufende Gelder							
F38 Veränderung der Forderungen gegenüber der Verbandsgemeinde im Rahmen der Einheitskasse							
F39 Veränderung der Verbindlichkeiten gegenüber der Verbandsgemeinde im Rahmen der Einheitskasse							

Ergebnis- und Finanzhaushalt 11230 Personalbetreuung:						
Bezeichnung	Ergebnis Vorvorjahr 2018	Vorjahr 2019	Planjahr 2020	Planjahr 2021	Planjahr 2022	Planjahr 2023
F40 <u>Saldo der Ein- und Auszahlungen aus Finanzierungstätigkeit</u>						
F41 <u>Saldo der durchlaufenden Gelder</u>						
F42 <u>Verwendung Finanzmittelüberschuss / Deckung Finanzmittelfehlbetrag</u>						
F43 <u>Veränderung der liquiden Mittel (einschl. durchlaufende Gelder)</u>						
F44 nachrichtlich: Ausgleich Finanzhaushalt (F23 - F36)	- 166,53	- 250,00	- 250,00	- 250,00	- 250,00	- 250,00
F90 Kontrolle F34 F40 = 0,00	- 166,53	- 250,00	- 250,00	- 250,00	- 250,00	- 250,00

** : Buchungsstelle - Bemerkung

Produkt - Nr.:	Produkt - Bezeichnung:
11451	Zentrale Dienste - Rathaus, zentrale Beschaffung

Ergebnis- und Finanzhaushalt 11451 Zentrale Dienste - Rathaus, zentrale Beschaffung:						
Bezeichnung	Ergebnis Vorvorjahr 2018	Vorjahr 2019	Planjahr 2020	Planjahr 2021	Planjahr 2022	Planjahr 2023
E8 Summe der laufenden Erträge aus Verwaltungstätigkeit						
E9 Personal- und Versorgungsaufwendungen	1.126,39	1.100,00	1.200,00	1.200,00	1.200,00	1.200,00
502210 Arbeitnehmer - Vergütungen	857,37	800,00	900,00	900,00	900,00	900,00
502220 Arbeitnehmer - Leistungszulagen	13,81	20,00	20,00	20,00	20,00	20,00
503200 Arbeitnehmer	67,49	80,00	80,00	80,00	80,00	80,00
504200 Arbeitnehmer	185,16	190,00	190,00	190,00	190,00	190,00
509000 Pauschalierte Lohnsteuer	2,56	10,00	10,00	10,00	10,00	10,00
E14 Sonstige laufende Aufwendungen	276,49	290,00	390,00	390,00	390,00	390,00
563100 Büromaterial		50,00	50,00	50,00	50,00	50,00
563410 Telefon, Datenübertragungskosten - Fernmeldegebühren	37,21		100,00	100,00	100,00	100,00
564300 Sonstige Beiträge	239,28	240,00	240,00	240,00	240,00	240,00
** Gemeinde- und Städtebund						
E15 Summe der laufenden Aufwendungen aus Verwaltungstätigkeit	1.402,88	1.390,00	1.590,00	1.590,00	1.590,00	1.590,00
E16 Laufendes Ergebnis aus Verwaltungstätigkeit	- 1.402,88	- 1.390,00	- 1.590,00	- 1.590,00	- 1.590,00	- 1.590,00
E19 Saldo der Zins- und sonstigen Finanzerträge und -aufwendungen						
E20 Ordentliches Ergebnis	- 1.402,88	- 1.390,00	- 1.590,00	- 1.590,00	- 1.590,00	- 1.590,00
E21 Außerordentliches Ergebnis						
E22 Saldo aus internen Leistungsbeziehungen	- 1.200,00	- 1.200,00	- 1.390,00	- 1.390,00	- 1.390,00	- 1.390,00
E23 <u>Jahresergebnis (Jahresüberschuss / Jahresfehlbetrag)</u>	<u>- 2.602,88</u>	<u>- 2.590,00</u>	<u>- 2.980,00</u>	<u>- 2.980,00</u>	<u>- 2.980,00</u>	<u>- 2.980,00</u>
F23 Saldo der ordentlichen und außerordentlichen Ein- und Auszahlungen	- 2.625,67	- 2.590,00	- 2.980,00	- 2.980,00	- 2.980,00	- 2.980,00
F27 Summe der Einzahlungen aus Investitionstätigkeit						
F32 Summe der Auszahlungen aus Investitionstätigkeit						
F33 Saldo der Ein- und Auszahlungen aus Investitionstätigkeit						
F34 <u>Finanzmittelüberschuss /-fehlbetrag</u>	<u>- 2.625,67</u>	<u>- 2.590,00</u>	<u>- 2.980,00</u>	<u>- 2.980,00</u>	<u>- 2.980,00</u>	<u>- 2.980,00</u>
F37 Saldo der Ein- und Auszahlungen aus Investitionskrediten						
F38c + Einzahlungen durchlaufende Gelder						

Ergebnis- und Finanzhaushalt 11451 Zentrale Dienste - Rathaus, zentrale Beschaffung:

Bezeichnung	Ergebnis Vorvorjahr 2018	Vorjahr 2019	Planjahr 2020	Planjahr 2021	Planjahr 2022	Planjahr 2023
F38d - Auszahlungen durchlaufende Gelder						
F38 Veränderung der Forderungen gegenüber der Verbandsgemeinde im Rahmen der Einheitskasse						
F39 Veränderung der Verbindlichkeiten gegenüber der Verbandsgemeinde im Rahmen der Einheitskasse						
F40 <u>Saldo der Ein- und Auszahlungen aus Finanzierungstätigkeit</u>						
F41 <u>Saldo der durchlaufenden Gelder</u>						
F42 <u>Verwendung Finanzmittelüberschuss / Deckung Finanzmittelfehlbetrag</u>						
F43 <u>Veränderung der liquiden Mittel (einschl. durchlaufende Gelder)</u>						
F44 nachrichtlich: Ausgleich Finanzhaushalt (F23 - F36)	- 2.625,67	- 2.590,00	- 2.980,00	- 2.980,00	- 2.980,00	- 2.980,00
F90 Kontrolle F34 F40 = 0,00	- 2.625,67	- 2.590,00	- 2.980,00	- 2.980,00	- 2.980,00	- 2.980,00

** : Buchungsstelle - Bemerkung

Produkt - Nr.:	Produkt - Bezeichnung:
11460	Versicherungen

Ergebnis- und Finanzhaushalt 11460 Versicherungen:						
Bezeichnung	Ergebnis Vorvorjahr 2018	Vorjahr 2019	Planjahr 2020	Planjahr 2021	Planjahr 2022	Planjahr 2023
E8 Summe der laufenden Erträge aus Verwaltungstätigkeit						
E14 Sonstige laufende Aufwendungen	3.706,94	3.550,00	4.000,00	4.000,00	4.000,00	4.000,00
564130 <i>Versicherungsbeiträge - Haftpflichtversicherungen **kommunale Haftpflichtversicherung und pauschale Veranstalter-HV</i>	1.905,90	1.950,00	1.970,00	1.970,00	1.970,00	1.970,00
564140 <i>Versicherungsbeiträge - Unfallversicherungen **Unfallkasse</i>	1.521,86	1.300,00	1.730,00	1.730,00	1.730,00	1.730,00
564190 <i>Versicherungsbeiträge - Sonstige Versicherungen</i>	279,18	300,00	300,00	300,00	300,00	300,00
E15 Summe der laufenden Aufwendungen aus Verwaltungstätigkeit	3.706,94	3.550,00	4.000,00	4.000,00	4.000,00	4.000,00
E16 Laufendes Ergebnis aus Verwaltungstätigkeit	- 3.706,94	- 3.550,00	- 4.000,00	- 4.000,00	- 4.000,00	- 4.000,00
E19 Saldo der Zins- und sonstigen Finanzerträge und -aufwendungen						
E20 Ordentliches Ergebnis	- 3.706,94	- 3.550,00	- 4.000,00	- 4.000,00	- 4.000,00	- 4.000,00
E21 Außerordentliches Ergebnis						
E22 Saldo aus internen Leistungsbeziehungen						
E23 <u>Jahresergebnis (Jahresüberschuss / Jahresfehlbetrag)</u>	<u>- 3.706,94</u>	<u>- 3.550,00</u>	<u>- 4.000,00</u>	<u>- 4.000,00</u>	<u>- 4.000,00</u>	<u>- 4.000,00</u>
F23 Saldo der ordentlichen und außerordentlichen Ein- und Auszahlungen	- 3.706,94	- 3.550,00	- 4.000,00	- 4.000,00	- 4.000,00	- 4.000,00
F27 Summe der Einzahlungen aus Investitionstätigkeit						
F32 Summe der Auszahlungen aus Investitionstätigkeit						
F33 Saldo der Ein- und Auszahlungen aus Investitionstätigkeit						
F34 <u>Finanzmittelüberschuss /-fehlbetrag</u>	<u>- 3.706,94</u>	<u>- 3.550,00</u>	<u>- 4.000,00</u>	<u>- 4.000,00</u>	<u>- 4.000,00</u>	<u>- 4.000,00</u>
F37 Saldo der Ein- und Auszahlungen aus Investitionskrediten						
F38c + Einzahlungen durchlaufende Gelder						
F38d - Auszahlungen durchlaufende Gelder						
F38 Veränderung der Forderungen gegenüber der Verbandsgemeinde im Rahmen der Einheitskasse						

Ergebnis- und Finanzhaushalt 11460 Versicherungen:

Bezeichnung	Ergebnis Vorvorjahr 2018	Vorjahr 2019	Planjahr 2020	Planjahr 2021	Planjahr 2022	Planjahr 2023
F39 Veränderung der Verbindlichkeiten gegenüber der Verbandsgemeinde im Rahmen der Einheitskasse						
F40 <u>Saldo der Ein- und Auszahlungen aus</u> <u>Finanzierungstätigkeit</u>						
F41 <u>Saldo der durchlaufenden Gelder</u>						
F42 <u>Verwendung Finanzmittelüberschuss / Deckung</u> <u>Finanzmittelfehlbetrag</u>						
F43 <u>Veränderung der liquiden Mittel (einschl.</u> <u>durchlaufende Gelder)</u>						
F44 nachrichtlich: Ausgleich Finanzhaushalt (F23 - F36)	- 3.706,94	- 3.550,00	- 4.000,00	- 4.000,00	- 4.000,00	- 4.000,00
F90 Kontrolle F34 F40 = 0,00	- 3.706,94	- 3.550,00	- 4.000,00	- 4.000,00	- 4.000,00	- 4.000,00

** : Buchungsstelle - Bemerkung

Produkt - Nr.:	Produkt - Bezeichnung:
12110	Wahlen

Ergebnis- und Finanzhaushalt 12110 Wahlen:						
Bezeichnung	Ergebnis Vorvorjahr 2018	Vorjahr 2019	Planjahr 2020	Planjahr 2021	Planjahr 2022	Planjahr 2023
E8 Summe der laufenden Erträge aus Verwaltungstätigkeit						
E10 Aufwendungen für Sach- und Dienstleistungen <i>529100 sonstige Aufwendungen für Sachleistungen</i>	910,02 910,02					
E15 Summe der laufenden Aufwendungen aus Verwaltungstätigkeit	910,02					
E16 Laufendes Ergebnis aus Verwaltungstätigkeit	- 910,02					
E19 Saldo der Zins- und sonstigen Finanzerträge und -aufwendungen						
E20 Ordentliches Ergebnis	- 910,02					
E21 Außerordentliches Ergebnis						
E22 Saldo aus internen Leistungsbeziehungen						
E23 <u>Jahresergebnis (Jahresüberschuss / Jahresfehlbetrag)</u>	- 910,02					
F23 Saldo der ordentlichen und außerordentlichen Ein- und Auszahlungen	- 910,02					
F27 Summe der Einzahlungen aus Investitionstätigkeit						
F32 Summe der Auszahlungen aus Investitionstätigkeit						
F33 Saldo der Ein- und Auszahlungen aus Investitionstätigkeit						
F34 <u>Finanzmittelüberschuss /-fehlbetrag</u>	- 910,02					
F37 Saldo der Ein- und Auszahlungen aus Investitionskrediten						
F38c + Einzahlungen durchlaufende Gelder						
F38d - Auszahlungen durchlaufende Gelder						
F38 Veränderung der Forderungen gegenüber der Verbandsgemeinde im Rahmen der Einheitskasse						
F39 Veränderung der Verbindlichkeiten gegenüber der Verbandsgemeinde im Rahmen der Einheitskasse						
F40 <u>Saldo der Ein- und Auszahlungen aus Finanzierungstätigkeit</u>						

Ergebnis- und Finanzhaushalt 12110 Wahlen:						
Bezeichnung	Ergebnis Vorvorjahr 2018	Vorjahr 2019	Planjahr 2020	Planjahr 2021	Planjahr 2022	Planjahr 2023
F41 Saldo der durchlaufenden Gelder						
F42 <u>Verwendung Finanzmittelüberschuss / Deckung</u> <u>Finanzmittelfehlbetrag</u>						
F43 Veränderung der liquiden Mittel (einschl. durchlaufende Gelder)						
F44 nachrichtlich: Ausgleich Finanzhaushalt (F23 - F36)	- 910,02					
F90 Kontrolle F34 F40 = 0,00	- 910,02					

** : Buchungsstelle - Bemerkung

Produkt - Nr.:	Produkt - Bezeichnung:
21100	Grundschulen

Ergebnis- und Finanzhaushalt 21100 Grundschulen:						
Bezeichnung	Ergebnis Vorvorjahr 2018	Vorjahr 2019	Planjahr 2020	Planjahr 2021	Planjahr 2022	Planjahr 2023
E8 Summe der laufenden Erträge aus Verwaltungstätigkeit						
E12 Zuwendungen, Umlagen und sonstige Transferaufwendungen	31.065,00	31.100,00	31.000,00	31.000,00	31.000,00	31.000,00
541430 an den öffentlichen Bereich - an Gemeinden und Gemeindeverbände	31.065,00	31.100,00	31.000,00	31.000,00	31.000,00	31.000,00
**Grundschulumlage						
E15 Summe der laufenden Aufwendungen aus Verwaltungstätigkeit	31.065,00	31.100,00	31.000,00	31.000,00	31.000,00	31.000,00
E16 Laufendes Ergebnis aus Verwaltungstätigkeit	- 31.065,00	- 31.100,00	- 31.000,00	- 31.000,00	- 31.000,00	- 31.000,00
E19 Saldo der Zins- und sonstigen Finanzerträge und -aufwendungen						
E20 Ordentliches Ergebnis	- 31.065,00	- 31.100,00	- 31.000,00	- 31.000,00	- 31.000,00	- 31.000,00
E21 Außerordentliches Ergebnis						
E22 Saldo aus internen Leistungsbeziehungen						
E23 <u>Jahresergebnis (Jahresüberschuss / Jahresfehlbetrag)</u>	<u>- 31.065,00</u>	<u>- 31.100,00</u>	<u>- 31.000,00</u>	<u>- 31.000,00</u>	<u>- 31.000,00</u>	<u>- 31.000,00</u>
F23 Saldo der ordentlichen und außerordentlichen Ein- und Auszahlungen	- 31.065,00	- 31.100,00	- 31.000,00	- 31.000,00	- 31.000,00	- 31.000,00
F27 Summe der Einzahlungen aus Investitionstätigkeit						
F32 Summe der Auszahlungen aus Investitionstätigkeit						
F33 Saldo der Ein- und Auszahlungen aus Investitionstätigkeit						
F34 <u>Finanzmittelüberschuss /-fehlbetrag</u>	<u>- 31.065,00</u>	<u>- 31.100,00</u>	<u>- 31.000,00</u>	<u>- 31.000,00</u>	<u>- 31.000,00</u>	<u>- 31.000,00</u>
F37 Saldo der Ein- und Auszahlungen aus Investitionskrediten						
F38c + Einzahlungen durchlaufende Gelder						
F38d - Auszahlungen durchlaufende Gelder						
F38 Veränderung der Forderungen gegenüber der Verbandsgemeinde im Rahmen der Einheitskasse						
F39 Veränderung der Verbindlichkeiten gegenüber der Verbandsgemeinde im Rahmen der Einheitskasse						

Ergebnis- und Finanzhaushalt 21100 Grundschulen:						
Bezeichnung	Ergebnis Vorvorjahr 2018	Vorjahr 2019	Planjahr 2020	Planjahr 2021	Planjahr 2022	Planjahr 2023
F40 <u>Saldo der Ein- und Auszahlungen aus Finanzierungstätigkeit</u>						
F41 <u>Saldo der durchlaufenden Gelder</u>						
F42 <u>Verwendung Finanzmittelüberschuss / Deckung Finanzmittelfehlbetrag</u>						
F43 <u>Veränderung der liquiden Mittel (einschl. durchlaufende Gelder)</u>						
F44 nachrichtlich: Ausgleich Finanzhaushalt (F23 - F36)	- 31.065,00	- 31.100,00	- 31.000,00	- 31.000,00	- 31.000,00	- 31.000,00
F90 Kontrolle F34 F40 = 0,00	- 31.065,00	- 31.100,00	- 31.000,00	- 31.000,00	- 31.000,00	- 31.000,00

** : Buchungsstelle - Bemerkung

Produkt - Nr.:	Produkt - Bezeichnung:
57500	Tourismus

Ergebnis- und Finanzhaushalt 57500 Tourismus:						
Bezeichnung	Ergebnis Vorvorjahr 2018	Vorjahr 2019	Planjahr 2020	Planjahr 2021	Planjahr 2022	Planjahr 2023
E8 Summe der laufenden Erträge aus Verwaltungstätigkeit						
E10 Aufwendungen für Sach- und Dienstleistungen		100,00	100,00	100,00	100,00	100,00
<i>524900 Sonstige Aufwendungen für Sachleistungen</i>		<i>100,00</i>	<i>100,00</i>	<i>100,00</i>	<i>100,00</i>	<i>100,00</i>
E11 Abschreibungen	421,72	430,00	430,00	430,00	430,00	430,00
<i>539900 Sonstige Abschreibungen und außerplanmäßige Abschreibungen - Sonstige Abschreibungen</i>	<i>421,72</i>	<i>430,00</i>	<i>430,00</i>	<i>430,00</i>	<i>430,00</i>	<i>430,00</i>
E12 Zuwendungen, Umlagen und sonstige Transferaufwendungen	3.208,00	3.200,00	3.900,00	3.900,00	3.900,00	3.900,00
<i>541430 an den öffentlichen Bereich - an Gemeinden und Gemeindeverbände</i>	<i>3.208,00</i>	<i>3.200,00</i>	<i>3.900,00</i>	<i>3.900,00</i>	<i>3.900,00</i>	<i>3.900,00</i>
<i>**Sonderausgleichszahlung Tourismus</i>						
E14 Sonstige laufende Aufwendungen	443,25	450,00	450,00	450,00	450,00	450,00
<i>564300 Sonstige Beiträge</i>	<i>443,25</i>	<i>450,00</i>	<i>450,00</i>	<i>450,00</i>	<i>450,00</i>	<i>450,00</i>
<i>**Mitgliedsbeitrag Tourismusverein SÜW</i>						
E15 Summe der laufenden Aufwendungen aus Verwaltungstätigkeit	4.072,97	4.180,00	4.880,00	4.880,00	4.880,00	4.880,00
E16 Laufendes Ergebnis aus Verwaltungstätigkeit	- 4.072,97	- 4.180,00	- 4.880,00	- 4.880,00	- 4.880,00	- 4.880,00
E19 Saldo der Zins- und sonstigen Finanzerträge und -aufwendungen						
E20 Ordentliches Ergebnis	- 4.072,97	- 4.180,00	- 4.880,00	- 4.880,00	- 4.880,00	- 4.880,00
E21 Außerordentliches Ergebnis						
E22 Saldo aus internen Leistungsbeziehungen						
E23 <u>Jahresergebnis (Jahresüberschuss / Jahresfehlbetrag)</u>	<u>- 4.072,97</u>	<u>- 4.180,00</u>	<u>- 4.880,00</u>	<u>- 4.880,00</u>	<u>- 4.880,00</u>	<u>- 4.880,00</u>
F23 Saldo der ordentlichen und außerordentlichen Ein- und Auszahlungen	- 3.651,25	- 3.750,00	- 4.450,00	- 4.450,00	- 4.450,00	- 4.450,00
F27 Summe der Einzahlungen aus Investitionstätigkeit						
F32 Summe der Auszahlungen aus Investitionstätigkeit						
F33 Saldo der Ein- und Auszahlungen aus Investitionstätigkeit						
F34 <u>Finanzmittelüberschuss /-fehlbetrag</u>	<u>- 3.651,25</u>	<u>- 3.750,00</u>	<u>- 4.450,00</u>	<u>- 4.450,00</u>	<u>- 4.450,00</u>	<u>- 4.450,00</u>

Ergebnis- und Finanzhaushalt 57500 Tourismus:						
Bezeichnung	Ergebnis Vorvorjahr 2018	Vorjahr 2019	Planjahr 2020	Planjahr 2021	Planjahr 2022	Planjahr 2023
F37	Saldo der Ein- und Auszahlungen aus Investitionskrediten					
F38c	+ Einzahlungen durchlaufende Gelder					
F38d	- Auszahlungen durchlaufende Gelder					
F38	Veränderung der Forderungen gegenüber der Verbandsgemeinde im Rahmen der Einheitskasse					
F39	Veränderung der Verbindlichkeiten gegenüber der Verbandsgemeinde im Rahmen der Einheitskasse					
F40	Saldo der Ein- und Auszahlungen aus Finanzierungstätigkeit					
F41	Saldo der durchlaufenden Gelder					
F42	Verwendung Finanzmittelüberschuss / Deckung Finanzmittelfehlbetrag					
F43	Veränderung der liquiden Mittel (einschl. durchlaufende Gelder)					
F44	nachrichtlich: Ausgleich Finanzhaushalt (F23 - F36)	- 3.651,25	- 3.750,00	- 4.450,00	- 4.450,00	- 4.450,00
F90	Kontrolle F34 F40 = 0,00	- 3.651,25	- 3.750,00	- 4.450,00	- 4.450,00	- 4.450,00

** : Buchungsstelle - Bemerkung

Übersicht über die Teilhaushalte und die zugeordneten Produkte

Hauptplan 2020/2021

72 Schweighofen

Muster 9a
(zu § 4 Abs. 4 GemHVO)

Teilhaushalt: 2 | Teilhaushalt 2

Produkt	Bezeichnung
11459	Zentrale Dienste - Sonstige Hilfskräfte
12200	Ordnungsangelegenheiten
28110	Heimat-, Kultur- und Brauchtumpflege
33100	Förderung von Trägern der Wohlfahrtspflege
36210	Jugendarbeit
36500	Kindertagesstätten
36610	Spielplätze
36620	Jugendraum
42100	Allgemeine Sportförderung
42400	kommunale Sportstätten
55100	Öffentliches Grün und sonstige Erholungseinrichtungen
57310	Durchführung von Märkten

Ergebnis- und Finanzhaushalt Schweighofen

Hauptplan 2020/2021

72 Schweighofen

Muster 6
(zu § 2 Abs. 1 GemHVO)

Teilhaushalt: 2 Teilhaushalt 2

Ifd. Nr.	Ergebnis- und Finanzhaushalt	Ergebnisse des Haushaltsvorvorjahres	Ansätze des Haushaltsvorjahres einschl. Nachträge	Ansätze des Haushaltsjahres	Planungsdaten des Haushaltsfolgejahres	Planungsdaten des zweiten Haushaltsfolgejahres	Planungsdaten des dritten Haushaltsfolgejahres
		2018	2019	2020	2021	2022	2023
E1	Steuern und ähnliche Abgaben						
E2	Zuwendungen, allgemeine Umlagen und sonstige	177.933,34	174.910,00	209.990,00	209.990,00	209.990,00	209.930,00
E3	Erträge der sozialen Sicherung			800,00	800,00	800,00	800,00
E4	Öffentlich-rechtliche Leistungsentgelte	940,00	900,00	940,00	940,00	940,00	940,00
E5	Privatrechtliche Leistungsentgelte	8.836,68	8.300,00	8.300,00	9.300,00	9.300,00	9.300,00
E6	Kostenerstattungen und Kostenumlagen	1.871,19	2.400,00	2.000,00	2.000,00	2.000,00	2.000,00
E7	Sonstige laufende Erträge						
E8	Summe der laufenden Erträge aus Verwaltungstätigkeit	189.581,21	186.510,00	222.030,00	223.030,00	223.030,00	222.970,00
E9	Personal- und Versorgungsaufwendungen	217.282,92	208.520,00	235.640,00	235.640,00	235.640,00	235.640,00
E10	Aufwendungen für Sach- und Dienstleistungen	11.924,37	18.110,00	27.930,00	22.430,00	20.430,00	20.430,00
E11	Abschreibungen	5.941,92	5.780,00	8.720,00	7.860,00	7.760,00	7.650,00
E12	Zuwendungen, Umlagen und sonstige Transferaufwendungen						
E13	Aufwendungen der sozialen Sicherung						
E14	Sonstige laufende Aufwendungen	4.291,80	5.180,00	6.285,00	5.630,00	5.630,00	5.630,00
E15	Summe der laufenden Aufwendungen aus Verwaltungstätigkeit	239.441,01	237.590,00	278.575,00	271.560,00	269.460,00	269.350,00
E16	Laufendes Ergebnis aus Verwaltungstätigkeit	- 49.859,80	- 51.080,00	- 56.545,00	- 48.530,00	- 46.430,00	- 46.380,00
E17	Zinserträge und sonstige Finanzerträge						
E18	Zinsaufwendungen und sonstige Finanzaufwendungen						
E19	Saldo der Zins- und sonstigen Finanzerträge und -aufwendungen						
E20	Ordentliches Ergebnis	- 49.859,80	- 51.080,00	- 56.545,00	- 48.530,00	- 46.430,00	- 46.380,00
E21	Außerordentliches Ergebnis						
E22	Saldo aus internen Leistungsbeziehungen	- 224,41	- 1.700,00	- 755,00	- 740,00	- 740,00	- 740,00

Ergebnis- und Finanzhaushalt Schweighofen

Hauptplan 2020/2021

72 Schweighofen

Muster 6
(zu § 2 Abs. 1 GemHVO)

Teilhaushalt: 2 Teilhaushalt 2

Ifd. Nr.	Ergebnis- und Finanzhaushalt	Ergebnisse des Haushaltsvorvorjahres	Ansätze des Haushaltsvorjahres einschl. Nachträge	Ansätze des Haushaltsjahres	Planungsdaten des Haushaltsfolgejahres	Planungsdaten des zweiten Haushaltsfolgejahres	Planungsdaten des dritten Haushaltsfolgejahres
		2018	2019	2020	2021	2022	2023
E23	Jahresergebnis (Jahresüberschuss / Jahresfehlbetrag)	- 50.084,21	- 52.780,00	- 57.300,00	- 49.270,00	- 47.170,00	- 47.120,00
F23	Saldo der ordentlichen und außerordentlichen Ein- und Auszahlungen	- 46.594,45	- 48.110,00	- 50.670,00	- 43.500,00	- 41.500,00	- 41.500,00
F24	Einzahlungen aus Investitionszuwendungen	6.686,20					
F25	Einzahlungen aus Beiträgen und ähnlichen Entgelten						
F26	Sonstige Investitionseinzahlungen						
F27	Summe der Einzahlungen aus Investitionstätigkeit	6.686,20					
F28	Auszahlungen für immaterielle Vermögensgegenstände						
F29	Auszahlungen für Sachanlagen	1.733,72					
F30	Auszahlungen für Finanzanlagen						
F31	Sonstige Investitionsauszahlungen						
F32	Summe der Auszahlungen aus Investitionstätigkeit	1.733,72					
F33	Saldo der Ein- und Auszahlungen aus Investitionstätigkeit	4.952,48					
F34	Finanzmittelüberschuss /-fehlbetrag	- 41.641,97	- 48.110,00	- 50.670,00	- 43.500,00	- 41.500,00	- 41.500,00
F35	Aufnahme von Investitionskrediten						
F36	Tilgung von Investitionskrediten						
F37	Saldo der Ein- und Auszahlungen aus Investitionskrediten						
F38a	+ Einzahlungen Forderungen Einheitskasse						
F38b	- Auszahlungen Forderungen Einheitskasse						
F38c	+ Einzahlungen durchlaufende Gelder	207,89					
F38d	- Auszahlungen durchlaufende Gelder	207,89					
F38	Veränderung der Forderungen gegenüber der Verbandsgemeinde im Rahmen der Einheitskasse						

Ergebnis- und Finanzhaushalt Schweighofen

Hauptplan 2020/2021

72 Schweighofen

Muster 6
(zu § 2 Abs. 1 GemHVO)

Teilhaushalt: 2 Teilhaushalt 2

Ifd. Nr.	Ergebnis- und Finanzhaushalt	Ergebnisse des Haushalts- vorvorjahres	Ansätze des Haushalts- vorjahres einschl. Nachträge	Ansätze des Haushalts- jahres	Planungsdaten des Haushalts- folgejahres	Planungsdaten des zweiten Haushalts- folgejahres	Planungsdaten des dritten Haushalts- folgejahres
		2018	2019	2020	2021	2022	2023
F39a	Einzahlungen Verbindlichkeiten Einheitskasse						
F39b	Auszahlungen Verbindlichkeiten Einheitskasse						
F39	Veränderung der Verbindlichkeiten gegenüber der Verbandsgemeinde im Rahmen der Einheitskasse						
F40	<u>Saldo der Ein- und Auszahlungen aus Finanzierungstätigkeit</u>						
F41	Saldo der durchlaufenden Gelder						
F42	<u>Verwendung Finanzmittelüberschuss / Deckung Finanzmittelfehlbetrag</u>						
F43	Veränderung der liquiden Mittel (einschl. durchlaufende Gelder)						
F44	nachrichtlich: Ausgleich Finanzhaushalt (F23 - F36)	- 46.594,45	- 48.110,00	- 50.670,00	- 43.500,00	- 41.500,00	- 41.500,00
F90	Kontrolle F34 F40 = 0,00	- 41.641,97	- 48.110,00	- 50.670,00	- 43.500,00	- 41.500,00	- 41.500,00

Produkt - Nr.:	Produkt - Bezeichnung:
11459	Zentrale Dienste - Sonstige Hilfskräfte

Ergebnis- und Finanzhaushalt 11459 Zentrale Dienste - Sonstige Hilfskräfte:						
Bezeichnung	Ergebnis Vorvorjahr 2018	Vorjahr 2019	Planjahr 2020	Planjahr 2021	Planjahr 2022	Planjahr 2023
E2 Zuwendungen, allgemeine Umlagen und sonstige <i>414480 vom öffentlichen Bereich - sonstige öffentliche Sonderrechnungen</i>		800,00 800,00				
E3 Erträge der sozialen Sicherung <i>426130 vom Bund - für Eingliederungsleistungen ** 1-Euro-Jobber</i>			800,00 800,00	800,00 800,00	800,00 800,00	800,00 800,00
E8 Summe der laufenden Erträge aus Verwaltungstätigkeit		800,00	800,00	800,00	800,00	800,00
E9 Personal- und Versorgungsaufwendungen <i>502990 Sonstige - Sonstige</i>		800,00 800,00	800,00 800,00	800,00 800,00	800,00 800,00	800,00 800,00
E14 Sonstige laufende Aufwendungen <i>561300 Aufwendungen für übernommene Reisekosten für Dienstreisen und Dienstgänge - Fahrtkostenerstattung u.a.</i>		200,00 200,00	200,00 200,00	200,00 200,00	200,00 200,00	200,00 200,00
E15 Summe der laufenden Aufwendungen aus Verwaltungstätigkeit		1.000,00	1.000,00	1.000,00	1.000,00	1.000,00
E16 Laufendes Ergebnis aus Verwaltungstätigkeit		- 200,00	- 200,00	- 200,00	- 200,00	- 200,00
E19 Saldo der Zins- und sonstigen Finanzerträge und -aufwendungen						
E20 Ordentliches Ergebnis		- 200,00	- 200,00	- 200,00	- 200,00	- 200,00
E21 Außerordentliches Ergebnis						
E22 Saldo aus internen Leistungsbeziehungen						
E23 <u>Jahresergebnis (Jahresüberschuss / Jahresfehlbetrag)</u>		<u>- 200,00</u>	<u>- 200,00</u>	<u>- 200,00</u>	<u>- 200,00</u>	<u>- 200,00</u>
F23 Saldo der ordentlichen und außerordentlichen Ein- und Auszahlungen		- 200,00	- 200,00	- 200,00	- 200,00	- 200,00
F27 Summe der Einzahlungen aus Investitionstätigkeit						
F32 Summe der Auszahlungen aus Investitionstätigkeit						
F33 Saldo der Ein- und Auszahlungen aus Investitionstätigkeit						
F34 <u>Finanzmittelüberschuss /-fehlbetrag</u>		<u>- 200,00</u>	<u>- 200,00</u>	<u>- 200,00</u>	<u>- 200,00</u>	<u>- 200,00</u>
F37 Saldo der Ein- und Auszahlungen aus Investitionskrediten						

Ergebnis- und Finanzhaushalt 11459 Zentrale Dienste - Sonstige Hilfskräfte:

Bezeichnung	Ergebnis Vorvorjahr 2018	Vorjahr 2019	Planjahr 2020	Planjahr 2021	Planjahr 2022	Planjahr 2023
F38c + Einzahlungen durchlaufende Gelder						
F38d - Auszahlungen durchlaufende Gelder						
F38 Veränderung der Forderungen gegenüber der Verbandsgemeinde im Rahmen der Einheitskasse						
F39 Veränderung der Verbindlichkeiten gegenüber der Verbandsgemeinde im Rahmen der Einheitskasse						
F40 <u>Saldo der Ein- und Auszahlungen aus Finanzierungstätigkeit</u>						
F41 <u>Saldo der durchlaufenden Gelder</u>						
F42 <u>Verwendung Finanzmittelüberschuss / Deckung Finanzmittelfehlbetrag</u>						
F43 <u>Veränderung der liquiden Mittel (einschl. durchlaufende Gelder)</u>						
F44 nachrichtlich: Ausgleich Finanzhaushalt (F23 - F36)		- 200,00	- 200,00	- 200,00	- 200,00	- 200,00
F90 Kontrolle F34 F40 = 0,00		- 200,00	- 200,00	- 200,00	- 200,00	- 200,00

** : Buchungsstelle - Bemerkung

Produkt - Nr.:	Produkt - Bezeichnung:
12200	Ordnungsangelegenheiten

Ergebnis- und Finanzhaushalt 12200 Ordnungsangelegenheiten:

Bezeichnung	Ergebnis Vorvorjahr 2018	Vorjahr 2019	Planjahr 2020	Planjahr 2021	Planjahr 2022	Planjahr 2023
E4 Öffentlich-rechtliche Leistungsentgelte <i>432600 Zahlungen des Dualen Systems Deutschland für kommunale Leistungen ** Entgelt für die Sauberhaltung der Glascontainerstellplätze</i>	940,00 940,00	900,00 900,00	940,00 940,00	940,00 940,00	940,00 940,00	940,00 940,00
E8 Summe der laufenden Erträge aus Verwaltungstätigkeit	940,00	900,00	940,00	940,00	940,00	940,00
E15 Summe der laufenden Aufwendungen aus Verwaltungstätigkeit						
E16 Laufendes Ergebnis aus Verwaltungstätigkeit	940,00	900,00	940,00	940,00	940,00	940,00
E19 Saldo der Zins- und sonstigen Finanzerträge und -aufwendungen						
E20 Ordentliches Ergebnis	940,00	900,00	940,00	940,00	940,00	940,00
E21 Außerordentliches Ergebnis						
E22 Saldo aus internen Leistungsbeziehungen						
E23 Jahresergebnis (Jahresüberschuss / Jahresfehlbetrag)	940,00	900,00	940,00	940,00	940,00	940,00
F23 Saldo der ordentlichen und außerordentlichen Ein- und Auszahlungen	1.118,60	900,00	940,00	940,00	940,00	940,00
F27 Summe der Einzahlungen aus Investitionstätigkeit						
F32 Summe der Auszahlungen aus Investitionstätigkeit						
F33 Saldo der Ein- und Auszahlungen aus Investitionstätigkeit						
F34 Finanzmittelüberschuss /-fehlbetrag	1.118,60	900,00	940,00	940,00	940,00	940,00
F37 Saldo der Ein- und Auszahlungen aus Investitionskrediten						
F38c + Einzahlungen durchlaufende Gelder						
F38d - Auszahlungen durchlaufende Gelder						
F38 Veränderung der Forderungen gegenüber der Verbandsgemeinde im Rahmen der Einheitskasse						
F39 Veränderung der Verbindlichkeiten gegenüber der Verbandsgemeinde im Rahmen der Einheitskasse						

Ergebnis- und Finanzhaushalt 12200 Ordnungsangelegenheiten:						
Bezeichnung	Ergebnis Vorvorjahr 2018	Vorjahr 2019	Planjahr 2020	Planjahr 2021	Planjahr 2022	Planjahr 2023
F40 <u>Saldo der Ein- und Auszahlungen aus Finanzierungstätigkeit</u>						
F41 <u>Saldo der durchlaufenden Gelder</u>						
F42 <u>Verwendung Finanzmittelüberschuss / Deckung Finanzmittelfehlbetrag</u>						
F43 <u>Veränderung der liquiden Mittel (einschl. durchlaufende Gelder)</u>						
F44 nachrichtlich: Ausgleich Finanzhaushalt (F23 - F36)	1.118,60	900,00	940,00	940,00	940,00	940,00
F90 Kontrolle F34 F40 = 0,00	1.118,60	900,00	940,00	940,00	940,00	940,00

** : Buchungsstelle - Bemerkung

Produkt - Nr.:	Produkt - Bezeichnung:
28110	Heimat-, Kultur- und Brauchtumspflege

Ergebnis- und Finanzhaushalt 28110 Heimat-, Kultur- und Brauchtumspflege:						
Bezeichnung	Ergebnis Vorvorjahr 2018	Vorjahr 2019	Planjahr 2020	Planjahr 2021	Planjahr 2022	Planjahr 2023
E2 Zuwendungen, allgemeine Umlagen und sonstige <i>414900 von übrigen Bereichen</i>	50,00 <i>50,00</i>					
E5 Privatrechtliche Leistungsentgelte <i>441100 Erträge aus Verkäufen (einschl. gewerblicher Tätigkeit)</i>	120,00 <i>120,00</i>					
E8 Summe der laufenden Erträge aus Verwaltungstätigkeit	170,00					
E10 Aufwendungen für Sach- und Dienstleistungen <i>524900 Sonstige Aufwendungen für Sachleistungen ** Seniorennachmittag, Martinsumzug</i>	63,09 <i>63,09</i>	250,00 <i>250,00</i>	250,00 <i>250,00</i>	250,00 <i>250,00</i>	250,00 <i>250,00</i>	250,00 <i>250,00</i>
E14 Sonstige laufende Aufwendungen <i>564300 Sonstige Beiträge ** Histor. Verein der Pfalz</i>	30,00 <i>30,00</i>	30,00 <i>30,00</i>	30,00 <i>30,00</i>	30,00 <i>30,00</i>	30,00 <i>30,00</i>	30,00 <i>30,00</i>
E15 Summe der laufenden Aufwendungen aus Verwaltungstätigkeit	93,09	280,00	280,00	280,00	280,00	280,00
E16 Laufendes Ergebnis aus Verwaltungstätigkeit	76,91	- 280,00	- 280,00	- 280,00	- 280,00	- 280,00
E19 Saldo der Zins- und sonstigen Finanzerträge und -aufwendungen						
E20 Ordentliches Ergebnis	76,91	- 280,00	- 280,00	- 280,00	- 280,00	- 280,00
E21 Außerordentliches Ergebnis						
E22 Saldo aus internen Leistungsbeziehungen						
E23 Jahresergebnis (Jahresüberschuss / Jahresfehlbetrag)	76,91	- 280,00	- 280,00	- 280,00	- 280,00	- 280,00
F23 Saldo der ordentlichen und außerordentlichen Ein- und Auszahlungen	- 94,62	- 280,00	- 280,00	- 280,00	- 280,00	- 280,00
F27 Summe der Einzahlungen aus Investitionstätigkeit						
F32 Summe der Auszahlungen aus Investitionstätigkeit						
F33 Saldo der Ein- und Auszahlungen aus Investitionstätigkeit						
F34 Finanzmittelüberschuss /-fehlbetrag	- 94,62	- 280,00	- 280,00	- 280,00	- 280,00	- 280,00
F37 Saldo der Ein- und Auszahlungen aus Investitionskrediten						
F38c + Einzahlungen durchlaufende Gelder						

Ergebnis- und Finanzhaushalt 28110 Heimat-, Kultur- und Brauchtumpflege:

Bezeichnung	Ergebnis Vorjahr 2018	Vorjahr 2019	Planjahr 2020	Planjahr 2021	Planjahr 2022	Planjahr 2023
F38d - Auszahlungen durchlaufende Gelder						
F38 Veränderung der Forderungen gegenüber der Verbandsgemeinde im Rahmen der Einheitskasse						
F39 Veränderung der Verbindlichkeiten gegenüber der Verbandsgemeinde im Rahmen der Einheitskasse						
F40 <u>Saldo der Ein- und Auszahlungen aus Finanzierungstätigkeit</u>						
F41 <u>Saldo der durchlaufenden Gelder</u>						
F42 <u>Verwendung Finanzmittelüberschuss / Deckung Finanzmittelfehlbetrag</u>						
F43 <u>Veränderung der liquiden Mittel (einschl. durchlaufende Gelder)</u>						
F44 nachrichtlich: Ausgleich Finanzhaushalt (F23 - F36)	- 94,62	- 280,00	- 280,00	- 280,00	- 280,00	- 280,00
F90 Kontrolle F34 F40 = 0,00	- 94,62	- 280,00	- 280,00	- 280,00	- 280,00	- 280,00

** : Buchungsstelle - Bemerkung

Produkt - Nr.:	Produkt - Bezeichnung:
33100	Förderung von Trägern der Wohlfahrtspflege

Ergebnis- und Finanzhaushalt 33100 Förderung von Trägern der Wohlfahrtspflege:						
Bezeichnung	Ergebnis Vorvorjahr 2018	Vorjahr 2019	Planjahr 2020	Planjahr 2021	Planjahr 2022	Planjahr 2023
E8 Summe der laufenden Erträge aus Verwaltungstätigkeit						
E14 Sonstige laufende Aufwendungen <i>564300 Sonstige Beiträge ** Verein "Lebenshilfe für geistig Behinderte"</i>		30,00 30,00	30,00 30,00	30,00 30,00	30,00 30,00	30,00 30,00
E15 Summe der laufenden Aufwendungen aus Verwaltungstätigkeit		30,00	30,00	30,00	30,00	30,00
E16 Laufendes Ergebnis aus Verwaltungstätigkeit		- 30,00	- 30,00	- 30,00	- 30,00	- 30,00
E19 Saldo der Zins- und sonstigen Finanzerträge und -aufwendungen						
E20 Ordentliches Ergebnis		- 30,00	- 30,00	- 30,00	- 30,00	- 30,00
E21 Außerordentliches Ergebnis						
E22 Saldo aus internen Leistungsbeziehungen						
E23 <u>Jahresergebnis (Jahresüberschuss / Jahresfehlbetrag)</u>		- 30,00	- 30,00	- 30,00	- 30,00	- 30,00
F23 Saldo der ordentlichen und außerordentlichen Ein- und Auszahlungen		- 30,00	- 30,00	- 30,00	- 30,00	- 30,00
F27 Summe der Einzahlungen aus Investitionstätigkeit						
F32 Summe der Auszahlungen aus Investitionstätigkeit						
F33 Saldo der Ein- und Auszahlungen aus Investitionstätigkeit						
F34 <u>Finanzmittelüberschuss /-fehlbetrag</u>		- 30,00	- 30,00	- 30,00	- 30,00	- 30,00
F37 Saldo der Ein- und Auszahlungen aus Investitionskrediten						
F38c + Einzahlungen durchlaufende Gelder						
F38d - Auszahlungen durchlaufende Gelder						
F38 Veränderung der Forderungen gegenüber der Verbandsgemeinde im Rahmen der Einheitskasse						
F39 Veränderung der Verbindlichkeiten gegenüber der Verbandsgemeinde im Rahmen der Einheitskasse						

Ergebnis- und Finanzhaushalt 33100 Förderung von Trägern der Wohlfahrtspflege:						
Bezeichnung	Ergebnis Vorvorjahr 2018	Vorjahr 2019	Planjahr 2020	Planjahr 2021	Planjahr 2022	Planjahr 2023
F40 <u>Saldo der Ein- und Auszahlungen aus Finanzierungstätigkeit</u>						
F41 <u>Saldo der durchlaufenden Gelder</u>						
F42 <u>Verwendung Finanzmittelüberschuss / Deckung Finanzmittelfehlbetrag</u>						
F43 <u>Veränderung der liquiden Mittel (einschl. durchlaufende Gelder)</u>						
F44 nachrichtlich: Ausgleich Finanzhaushalt (F23 - F36)		- 30,00	- 30,00	- 30,00	- 30,00	- 30,00
F90 Kontrolle F34 F40 = 0,00		- 30,00	- 30,00	- 30,00	- 30,00	- 30,00

** : Buchungsstelle - Bemerkung

Produkt - Nr.:	Produkt - Bezeichnung:
36210	Jugendarbeit

Ergebnis- und Finanzhaushalt 36210 Jugendarbeit:						
Bezeichnung	Ergebnis Vorvorjahr 2018	Vorjahr 2019	Planjahr 2020	Planjahr 2021	Planjahr 2022	Planjahr 2023
E8	Summe der laufenden Erträge aus Verwaltungstätigkeit					
E15	Summe der laufenden Aufwendungen aus Verwaltungstätigkeit					
E16	Laufendes Ergebnis aus Verwaltungstätigkeit					
E19	Saldo der Zins- und sonstigen Finanzerträge und -aufwendungen					
E20	Ordentliches Ergebnis					
E21	Außerordentliches Ergebnis					
E22	Saldo aus internen Leistungsbeziehungen					
E23	<u>Jahresergebnis (Jahresüberschuss / Jahresfehlbetrag)</u>					
F23	Saldo der ordentlichen und außerordentlichen Ein- und Auszahlungen					
F27	Summe der Einzahlungen aus Investitionstätigkeit					
F32	Summe der Auszahlungen aus Investitionstätigkeit					
F33	Saldo der Ein- und Auszahlungen aus Investitionstätigkeit					
F34	<u>Finanzmittelüberschuss /-fehlbetrag</u>					
F37	Saldo der Ein- und Auszahlungen aus Investitionskrediten					
F38c	+ Einzahlungen durchlaufende Gelder					
F38d	- Auszahlungen durchlaufende Gelder					
F38	Veränderung der Forderungen gegenüber der Verbandsgemeinde im Rahmen der Einheitskasse					
F39	Veränderung der Verbindlichkeiten gegenüber der Verbandsgemeinde im Rahmen der Einheitskasse					
F40	<u>Saldo der Ein- und Auszahlungen aus Finanzierungstätigkeit</u>					
F41	Saldo der durchlaufenden Gelder					

Ergebnis- und Finanzhaushalt 36210 Jugendarbeit:						
Bezeichnung	Ergebnis Vorvorjahr 2018	Vorjahr 2019	Planjahr 2020	Planjahr 2021	Planjahr 2022	Planjahr 2023
F42 <u>Verwendung Finanzmittelüberschuss / Deckung</u> <u>Finanzmittelfehlbetrag</u>						
F43 Veränderung der liquiden Mittel (einschl. durchlaufende Gelder)						
F44 nachrichtlich: Ausgleich Finanzhaushalt (F23 - F36)						
F90 <i>Kontrolle F34 F40 = 0,00</i>						

** : Buchungsstelle - Bemerkung

Produkt - Nr.:	Produkt - Bezeichnung:
36500	Kindertagesstätten

Ergebnis- und Finanzhaushalt 36500 Kindertagesstätten:							
Bezeichnung	Ergebnis Vorvorjahr 2018	Vorjahr 2019	Planjahr 2020	Planjahr 2021	Planjahr 2022	Planjahr 2023	
E2	Zuwendungen, allgemeine Umlagen und sonstige	177.592,14	174.010,00	209.260,00	209.260,00	209.260,00	209.200,00
	414420 vom öffentlichen Bereich - vom Land	102,09					
	414430 vom öffentlichen Bereich - von Gemeinden und Gemeindeverbänden	176.321,02	173.000,00	207.900,00	207.900,00	207.900,00	207.900,00
	415100 Erträge aus der Auflösung von Sonderposten aus Zuwendungen	1.169,03	1.010,00	1.360,00	1.360,00	1.360,00	1.300,00
E5	Privatrechtliche Leistungsentgelte	8.716,68	8.300,00	8.300,00	9.300,00	9.300,00	9.300,00
	441200 Mieten und Pachten	4.328,88	4.300,00	4.300,00	4.300,00	4.300,00	4.300,00
	** für Wohnung						
	441400 Beteiligung Essenskosten	4.387,80	4.000,00	4.000,00	5.000,00	5.000,00	5.000,00
E6	Kostenerstattungen und Kostenumlagen	1.871,19	2.400,00	2.000,00	2.000,00	2.000,00	2.000,00
	442900 Kostenerstattungen und Kostenumlagen von übrigen Bereichen	1.871,19	2.400,00	2.000,00	2.000,00	2.000,00	2.000,00
	** Nebenkostenerstattung für Wohnung						
E8	Summe der laufenden Erträge aus Verwaltungstätigkeit	188.180,01	184.710,00	219.560,00	220.560,00	220.560,00	220.500,00
E9	Personal- und Versorgungsaufwendungen	213.903,59	204.460,00	231.260,00	231.260,00	231.260,00	231.260,00
	502210 Arbeitnehmer - Vergütungen	163.279,76	155.000,00	175.800,00	175.800,00	175.800,00	175.800,00
	502220 Arbeitnehmer - Leistungszulagen	3.083,77	3.240,00	3.470,00	3.470,00	3.470,00	3.470,00
	503200 Arbeitnehmer	12.893,26	12.580,00	13.730,00	13.730,00	13.730,00	13.730,00
	504200 Arbeitnehmer	33.794,85	32.290,00	37.090,00	37.090,00	37.090,00	37.090,00
	505200 Arbeitnehmer	20,52					
	506290 Arbeitnehmer - Sonstige	159,60	180,00	180,00	180,00	180,00	180,00
	509000 Pauschalierte Lohnsteuer	671,83	1.170,00	990,00	990,00	990,00	990,00
E10	Aufwendungen für Sach- und Dienstleistungen	10.877,99	15.750,00	25.220,00	19.720,00	17.720,00	17.720,00
	522100 Aufwendungen für Strom	1.354,16	1.500,00	1.500,00	1.500,00	1.500,00	1.500,00
	522200 Aufwendungen für Wasser / Abwasser	1.208,05	1.400,00	1.420,00	1.420,00	1.420,00	1.420,00
	522300 Aufwendungen für Abfall	596,40	600,00	600,00	600,00	600,00	600,00
	522400 Aufwendungen für Heizung (Gas, Heizöl)	1.602,74	2.500,00	2.200,00	2.200,00	2.200,00	2.200,00
	523100 Unterhaltung der Grundstücke, Außenanlagen, Gebäude und Gebäudeeinrichtungen	1.038,05	2.000,00	10.000,00	4.000,00	2.000,00	2.000,00
	** 2020: Tür Eingang 6.500 EUR Tür Turnraum 200 EUR Malerarbeiten nach Schimmelbefall 1.050 EUR 2020+2021: div. notwendige Reparaturen und Ausbesserungen (Sonnenschutz, Rollläden, Fassade [Putzrisse, Undichtigkeiten])						
	523200 Bewirtschaftung der Grundstücke, Außenanlagen, Gebäude und Gebäudeeinrichtungen	1.288,64	1.400,00	1.600,00	1.600,00	1.600,00	1.600,00
	523700 Unterhaltung der Betriebs- und Geschäftsausstattung	8,55	300,00	300,00	300,00	300,00	300,00
	523800 Geringwertige Geräte, Ausstattungs-, Ausrüstungs- und sonstige Gebrauchsgegenstände	426,99	1.500,00	1.500,00	1.500,00	1.500,00	1.500,00
	524200 Essenskosten	3.031,88	4.000,00	3.000,00	4.000,00	4.000,00	4.000,00

Ergebnis- und Finanzhaushalt 36500 Kindertagesstätten:

Bezeichnung	Ergebnis Vorvorjahr 2018	Vorjahr 2019	Planjahr 2020	Planjahr 2021	Planjahr 2022	Planjahr 2023
524400 <i>Laborbedarf, Werkstättenbedarf, Lebensmittel, Arzneimittel, Verbandsstoffe, Sanitätsverbrauchsmaterial, Baumaterial, sonstiger Anstaltsbedarf, Saat- und Pflanzgut</i>			200,00	200,00	200,00	200,00
524500 <i>Verbrauchsmittel an Schulen: Lehr- und Unterrichtsmittel (Landkarten, Filme, Zeichnungen, physikalische und chemische Stoffe), Lernmittel, Schulbücher, Werkstoffe</i>	322,53	400,00	400,00	400,00	400,00	400,00
529200 <i>sonstige Aufwendungen für Dienstleistungen ** z.B. arbeitsmedizinische Untersuchung, Honorar Sprachförderung</i>		150,00	2.500,00	2.000,00	2.000,00	2.000,00
E11 Abschreibungen	5.067,46	4.880,00	5.220,00	5.110,00	5.010,00	4.930,00
539900 <i>Sonstige Abschreibungen und außerplanmäßige Abschreibungen - Sonstige Abschreibungen</i>	5.067,46	4.880,00	5.220,00	5.110,00	5.010,00	4.930,00
E14 Sonstige laufende Aufwendungen	4.014,57	4.650,00	5.750,00	5.095,00	5.095,00	5.095,00
561100 <i>Aufwendungen für Personaleinstellungen</i>			655,00			
561200 <i>Aufwendungen für Aus- und Fortbildung, Umschulung</i>	262,50	1.500,00	1.500,00	1.500,00	1.500,00	1.500,00
561300 <i>Aufwendungen für übernommene Reisekosten für Dienstreisen und Dienstgänge - Fahrtkostenerstattung u.a.</i>	1.088,70	500,00	500,00	500,00	500,00	500,00
561900 <i>Sonstige Personalnebenaufwendungen</i>	13,00					
563100 <i>Büromaterial</i>	190,99	300,00	300,00	300,00	300,00	300,00
563200 <i>Fachliteratur, Zeitschriften, Bücher, Gesetze u.ä.</i>	20,69	100,00	100,00	100,00	100,00	100,00
563410 <i>Telefon, Datenübertragungskosten - Fernmeldegebühren</i>	1.011,36	700,00	1.100,00	1.100,00	1.100,00	1.100,00
563460 <i>Telefon, Datenübertragungskosten - Rundfunk- und Fernsehgebühren</i>	69,96	80,00	80,00	80,00	80,00	80,00
564110 <i>Versicherungsbeiträge - Gebäudeversicherungen</i>	336,04	330,00	370,00	370,00	370,00	370,00
564140 <i>Versicherungsbeiträge - Unfallversicherungen</i>	837,87	950,00	950,00	950,00	950,00	950,00
564190 <i>Versicherungsbeiträge - Sonstige Versicherungen</i>	54,80	60,00	60,00	60,00	60,00	60,00
568100 <i>Grundsteuer</i>	128,66	130,00	135,00	135,00	135,00	135,00
E15 Summe der laufenden Aufwendungen aus Verwaltungstätigkeit	233.863,61	229.740,00	267.450,00	261.185,00	259.085,00	259.005,00
E16 Laufendes Ergebnis aus Verwaltungstätigkeit	- 45.683,60	- 45.030,00	- 47.890,00	- 40.625,00	- 38.525,00	- 38.505,00
E19 Saldo der Zins- und sonstigen Finanzerträge und -aufwendungen						
E20 Ordentliches Ergebnis	- 45.683,60	- 45.030,00	- 47.890,00	- 40.625,00	- 38.525,00	- 38.505,00
E21 Außerordentliches Ergebnis						
E22 Saldo aus internen Leistungsbeziehungen	- 56,76	- 430,00	- 190,00	- 185,00	- 185,00	- 185,00
E23 Jahresergebnis (Jahresüberschuss / Jahresfehlbetrag)	- 45.740,36	- 45.460,00	- 48.080,00	- 40.810,00	- 38.710,00	- 38.690,00
F23 Saldo der ordentlichen und außerordentlichen Ein- und Auszahlungen	- 43.005,44	- 41.590,00	- 44.220,00	- 37.060,00	- 35.060,00	- 35.060,00
F24 Einzahlungen aus Investitionszuwendungen	1.050,00					
681767 <i>Anzahlungen auf Sonderposten zum Anlagevermögen - vom öffentlichen Bereich - von rechtsfähigen Stiftungen</i>	500,00					
681771 <i>Anzahlungen auf Sonderposten zum Anlagevermögen - vom privaten Bereich - von privaten Unternehmen</i>	500,00					
681900 <i>Investitionszuwendungen von übrigen Bereichen</i>	50,00					
F27 Summe der Einzahlungen aus Investitionstätigkeit	1.050,00					

Ergebnis- und Finanzhaushalt 36500 Kindertagesstätten:

Bezeichnung	Ergebnis Vorvorjahr 2018	Vorjahr 2019	Planjahr 2020	Planjahr 2021	Planjahr 2022	Planjahr 2023
F29 Auszahlungen für Sachanlagen <i>785600 Auszahlungen für Fahrzeuge, Maschinen und technische Anlagen</i>	1.653,72 1.653,72					
F32 Summe der Auszahlungen aus Investitionstätigkeit	1.653,72					
F33 Saldo der Ein- und Auszahlungen aus Investitionstätigkeit	- 603,72					
F34 Finanzmittelüberschuss /-fehlbetrag	- 43.609,16	- 41.590,00	- 44.220,00	- 37.060,00	- 35.060,00	- 35.060,00
F37 Saldo der Ein- und Auszahlungen aus Investitionskrediten						
F38c + Einzahlungen durchlaufende Gelder						
F38d - Auszahlungen durchlaufende Gelder						
F38 Veränderung der Forderungen gegenüber der Verbandsgemeinde im Rahmen der Einheitskasse						
F39 Veränderung der Verbindlichkeiten gegenüber der Verbandsgemeinde im Rahmen der Einheitskasse						
F40 Saldo der Ein- und Auszahlungen aus Finanzierungstätigkeit						
F41 Saldo der durchlaufenden Gelder						
F42 Verwendung Finanzmittelüberschuss / Deckung Finanzmittelfehlbetrag						
F43 Veränderung der liquiden Mittel (einschl. durchlaufende Gelder)						
F44 nachrichtlich: Ausgleich Finanzhaushalt (F23 - F36)	- 43.005,44	- 41.590,00	- 44.220,00	- 37.060,00	- 35.060,00	- 35.060,00
F90 Kontrolle F34 F40 = 0,00	- 43.609,16	- 41.590,00	- 44.220,00	- 37.060,00	- 35.060,00	- 35.060,00

**: Buchungsstelle - Bemerkung

Produkt - Nr.:	Produkt - Bezeichnung:
36610	Spielplätze

Ergebnis- und Finanzhaushalt 36610 Spielplätze:						
Bezeichnung	Ergebnis Vorvorjahr 2018	Vorjahr 2019	Planjahr 2020	Planjahr 2021	Planjahr 2022	Planjahr 2023
E2 Zuwendungen, allgemeine Umlagen und sonstige 415100 Erträge aus der Auflösung von Sonderposten aus Zuwendungen			630,00 630,00	630,00 630,00	630,00 630,00	630,00 630,00
E8 Summe der laufenden Erträge aus Verwaltungstätigkeit			630,00	630,00	630,00	630,00
E9 Personal- und Versorgungsaufwendungen 502210 Arbeitnehmer - Vergütungen 502220 Arbeitnehmer - Leistungszulagen 503200 Arbeitnehmer 504200 Arbeitnehmer 509000 Pauschalierte Lohnsteuer	1.126,39 857,37 13,81 67,49 185,16 2,56	1.100,00 800,00 20,00 80,00 190,00 10,00	1.200,00 900,00 20,00 80,00 190,00 10,00	1.200,00 900,00 20,00 80,00 190,00 10,00	1.200,00 900,00 20,00 80,00 190,00 10,00	1.200,00 900,00 20,00 80,00 190,00 10,00
E10 Aufwendungen für Sach- und Dienstleistungen 522200 Aufwendungen für Wasser / Abwasser 523100 Unterhaltung der Grundstücke, Außenanlagen, Gebäude und Gebäudeeinrichtungen	47,86 47,86	200,00 50,00 150,00	350,00 50,00 300,00	350,00 50,00 300,00	350,00 50,00 300,00	350,00 50,00 300,00
E11 Abschreibungen 539900 Sonstige Abschreibungen und außerplanmäßige Abschreibungen - Sonstige Abschreibungen	41,00 41,00	50,00 50,00	2.650,00 2.650,00	2.650,00 2.650,00	2.650,00 2.650,00	2.620,00 2.620,00
E15 Summe der laufenden Aufwendungen aus Verwaltungstätigkeit	1.215,25	1.350,00	4.200,00	4.200,00	4.200,00	4.170,00
E16 Laufendes Ergebnis aus Verwaltungstätigkeit	- 1.215,25	- 1.350,00	- 3.570,00	- 3.570,00	- 3.570,00	- 3.540,00
E19 Saldo der Zins- und sonstigen Finanzerträge und -aufwendungen						
E20 Ordentliches Ergebnis	- 1.215,25	- 1.350,00	- 3.570,00	- 3.570,00	- 3.570,00	- 3.540,00
E21 Außerordentliches Ergebnis						
E22 Saldo aus internen Leistungsbeziehungen	- 55,44	- 420,00	- 190,00	- 185,00	- 185,00	- 185,00
E23 Jahresergebnis (Jahresüberschuss / Jahresfehlbetrag)	- 1.270,69	- 1.770,00	- 3.760,00	- 3.755,00	- 3.755,00	- 3.725,00
F23 Saldo der ordentlichen und außerordentlichen Ein- und Auszahlungen	- 1.258,19	- 1.720,00	- 1.740,00	- 1.735,00	- 1.735,00	- 1.735,00
F24 Einzahlungen aus Investitionszuwendungen 681767 Anzahlungen auf Sonderposten zum Anlagevermögen - vom öffentlichen Bereich - von rechtsfähigen Stiftungen 681900 Investitionszuwendungen von übrigen Bereichen	5.636,20 3.500,00 2.136,20					
F27 Summe der Einzahlungen aus Investitionstätigkeit	5.636,20					
F29 Auszahlungen für Sachanlagen	80,00					

Ergebnis- und Finanzhaushalt 36610 Spielplätze:						
Bezeichnung	Ergebnis Vorvorjahr 2018	Vorjahr 2019	Planjahr 2020	Planjahr 2021	Planjahr 2022	Planjahr 2023
785930 Auszahlungen für Anlagen im Bau und für geleistete Anzahlungen - Baumaßnahmen	80,00					
F32 Summe der Auszahlungen aus Investitionstätigkeit	80,00					
F33 Saldo der Ein- und Auszahlungen aus Investitionstätigkeit	5.556,20					
F34 Finanzmittelüberschuss /-fehlbetrag	4.298,01	- 1.720,00	- 1.740,00	- 1.735,00	- 1.735,00	- 1.735,00
F37 Saldo der Ein- und Auszahlungen aus Investitionskrediten						
F38c + Einzahlungen durchlaufende Gelder						
F38d - Auszahlungen durchlaufende Gelder						
F38 Veränderung der Forderungen gegenüber der Verbandsgemeinde im Rahmen der Einheitskasse						
F39 Veränderung der Verbindlichkeiten gegenüber der Verbandsgemeinde im Rahmen der Einheitskasse						
F40 Saldo der Ein- und Auszahlungen aus Finanzierungstätigkeit						
F41 Saldo der durchlaufenden Gelder						
F42 Verwendung Finanzmittelüberschuss / Deckung Finanzmittelfehlbetrag						
F43 Veränderung der liquiden Mittel (einschl. durchlaufende Gelder)						
F44 nachrichtlich: Ausgleich Finanzhaushalt (F23 - F36)	- 1.258,19	- 1.720,00	- 1.740,00	- 1.735,00	- 1.735,00	- 1.735,00
F90 Kontrolle F34 F40 = 0,00	4.298,01	- 1.720,00	- 1.740,00	- 1.735,00	- 1.735,00	- 1.735,00

** : Buchungsstelle - Bemerkung

Produkt - Nr.:	Produkt - Bezeichnung:
36620	Jugendraum

Ergebnis- und Finanzhaushalt 36620 Jugendraum:							
Bezeichnung	Ergebnis Vorvorjahr 2018	Vorjahr 2019	Planjahr 2020	Planjahr 2021	Planjahr 2022	Planjahr 2023	
E2 Zuwendungen, allgemeine Umlagen und sonstige	291,20	100,00	100,00	100,00	100,00	100,00	100,00
414430 vom öffentlichen Bereich - von Gemeinden und Gemeindeverbänden	200,00						
415100 Erträge aus der Auflösung von Sonderposten aus Zuwendungen	91,20	100,00	100,00	100,00	100,00	100,00	100,00
E8 Summe der laufenden Erträge aus Verwaltungstätigkeit	291,20	100,00	100,00	100,00	100,00	100,00	100,00
E10 Aufwendungen für Sach- und Dienstleistungen	908,83	1.510,00	1.510,00	1.510,00	1.510,00	1.510,00	1.510,00
523100 Unterhaltung der Grundstücke, Außenanlagen, Gebäude und Gebäudeeinrichtungen		150,00	150,00	150,00	150,00	150,00	150,00
523200 Bewirtschaftung der Grundstücke, Außenanlagen, Gebäude und Gebäudeeinrichtungen		50,00	50,00	50,00	50,00	50,00	50,00
523700 Unterhaltung der Betriebs- und Geschäftsausstattung		50,00	50,00	50,00	50,00	50,00	50,00
523800 Geringwertige Geräte, Ausstattungs-, Ausrüstungs- und sonstige Gebrauchsgegenstände	356,83	500,00	500,00	500,00	500,00	500,00	500,00
524900 Sonstige Aufwendungen für Sachleistungen		200,00	200,00	200,00	200,00	200,00	200,00
525430 an den öffentlichen Bereich - an Gemeinden und Gemeindeverbände	552,00	560,00	560,00	560,00	560,00	560,00	560,00
** Nutzungs- und Bewirtschaftungsentgelt an die VG							
E11 Abschreibungen	91,20	100,00	100,00	100,00	100,00	100,00	100,00
539900 Sonstige Abschreibungen und außerplanmäßige Abschreibungen - Sonstige Abschreibungen	91,20	100,00	100,00	100,00	100,00	100,00	100,00
E14 Sonstige laufende Aufwendungen	11,02	10,00	15,00	15,00	15,00	15,00	15,00
564190 Versicherungsbeiträge - Sonstige Versicherungen	11,02	10,00	15,00	15,00	15,00	15,00	15,00
E15 Summe der laufenden Aufwendungen aus Verwaltungstätigkeit	1.011,05	1.620,00	1.625,00	1.625,00	1.625,00	1.625,00	1.625,00
E16 Laufendes Ergebnis aus Verwaltungstätigkeit	- 719,85	- 1.520,00	- 1.525,00	- 1.525,00	- 1.525,00	- 1.525,00	- 1.525,00
E19 Saldo der Zins- und sonstigen Finanzerträge und -aufwendungen							
E20 Ordentliches Ergebnis	- 719,85	- 1.520,00	- 1.525,00	- 1.525,00	- 1.525,00	- 1.525,00	- 1.525,00
E21 Außerordentliches Ergebnis							
E22 Saldo aus internen Leistungsbeziehungen							
E23 Jahresergebnis (Jahresüberschuss / Jahresfehlbetrag)	- 719,85	- 1.520,00	- 1.525,00	- 1.525,00	- 1.525,00	- 1.525,00	- 1.525,00
F23 Saldo der ordentlichen und außerordentlichen Ein- und Auszahlungen	- 726,84	- 1.520,00	- 1.525,00	- 1.525,00	- 1.525,00	- 1.525,00	- 1.525,00
F27 Summe der Einzahlungen aus Investitionstätigkeit							

Ergebnis- und Finanzhaushalt 36620 Jugendraum:						
Bezeichnung	Ergebnis Vorvorjahr 2018	Vorjahr 2019	Planjahr 2020	Planjahr 2021	Planjahr 2022	Planjahr 2023
F32 Summe der Auszahlungen aus Investitionstätigkeit						
F33 Saldo der Ein- und Auszahlungen aus Investitionstätigkeit						
F34 <u>Finanzmittelüberschuss /-fehlbetrag</u>	<u>- 726,84</u>	<u>- 1.520,00</u>	<u>- 1.525,00</u>	<u>- 1.525,00</u>	<u>- 1.525,00</u>	<u>- 1.525,00</u>
F37 Saldo der Ein- und Auszahlungen aus Investitionskrediten						
F38c + Einzahlungen durchlaufende Gelder	207,89					
F38d - Auszahlungen durchlaufende Gelder	207,89					
F38 Veränderung der Forderungen gegenüber der Verbandsgemeinde im Rahmen der Einheitskasse						
F39 Veränderung der Verbindlichkeiten gegenüber der Verbandsgemeinde im Rahmen der Einheitskasse						
F40 <u>Saldo der Ein- und Auszahlungen aus Finanzierungstätigkeit</u>						
F41 Saldo der durchlaufenden Gelder						
F42 <u>Verwendung Finanzmittelüberschuss / Deckung Finanzmittelfehlbetrag</u>						
F43 Veränderung der liquiden Mittel (einschl. durchlaufende Gelder)						
F44 nachrichtlich: Ausgleich Finanzhaushalt (F23 - F36)	- 726,84	- 1.520,00	- 1.525,00	- 1.525,00	- 1.525,00	- 1.525,00
F90 Kontrolle F34 F40 = 0,00	- 726,84	- 1.520,00	- 1.525,00	- 1.525,00	- 1.525,00	- 1.525,00

** : Buchungsstelle - Bemerkung

Produkt - Nr.:	Produkt - Bezeichnung:
42100	Allgemeine Sportförderung

Ergebnis- und Finanzhaushalt 42100 Allgemeine Sportförderung:							
Bezeichnung	Ergebnis Vorvorjahr 2018	Vorjahr 2019	Planjahr 2020	Planjahr 2021	Planjahr 2022	Planjahr 2023	
E8 Summe der laufenden Erträge aus Verwaltungstätigkeit							
E14 Sonstige laufende Aufwendungen	9,16	10,00	10,00	10,00	10,00	10,00	10,00
568100 Grundsteuer	9,16	10,00	10,00	10,00	10,00	10,00	10,00
** für Sportplatzgrundstück							
E15 Summe der laufenden Aufwendungen aus Verwaltungstätigkeit	9,16	10,00	10,00	10,00	10,00	10,00	10,00
E16 Laufendes Ergebnis aus Verwaltungstätigkeit	- 9,16	- 10,00	- 10,00	- 10,00	- 10,00	- 10,00	- 10,00
E19 Saldo der Zins- und sonstigen Finanzerträge und -aufwendungen							
E20 Ordentliches Ergebnis	- 9,16	- 10,00	- 10,00	- 10,00	- 10,00	- 10,00	- 10,00
E21 Außerordentliches Ergebnis							
E22 Saldo aus internen Leistungsbeziehungen							
E23 <u>Jahresergebnis (Jahresüberschuss / Jahresfehlbetrag)</u>	<u>- 9,16</u>	<u>- 10,00</u>	<u>- 10,00</u>	<u>- 10,00</u>	<u>- 10,00</u>	<u>- 10,00</u>	<u>- 10,00</u>
F23 Saldo der ordentlichen und außerordentlichen Ein- und Auszahlungen	- 9,16	- 10,00	- 10,00	- 10,00	- 10,00	- 10,00	- 10,00
F27 Summe der Einzahlungen aus Investitionstätigkeit							
F32 Summe der Auszahlungen aus Investitionstätigkeit							
F33 Saldo der Ein- und Auszahlungen aus Investitionstätigkeit							
F34 <u>Finanzmittelüberschuss /-fehlbetrag</u>	<u>- 9,16</u>	<u>- 10,00</u>	<u>- 10,00</u>	<u>- 10,00</u>	<u>- 10,00</u>	<u>- 10,00</u>	<u>- 10,00</u>
F37 Saldo der Ein- und Auszahlungen aus Investitionskrediten							
F38c + Einzahlungen durchlaufende Gelder							
F38d - Auszahlungen durchlaufende Gelder							
F38 Veränderung der Forderungen gegenüber der Verbandsgemeinde im Rahmen der Einheitskasse							
F39 Veränderung der Verbindlichkeiten gegenüber der Verbandsgemeinde im Rahmen der Einheitskasse							

Ergebnis- und Finanzhaushalt 42100 Allgemeine Sportförderung:						
Bezeichnung	Ergebnis Vorvorjahr 2018	Vorjahr 2019	Planjahr 2020	Planjahr 2021	Planjahr 2022	Planjahr 2023
F40 <u>Saldo der Ein- und Auszahlungen aus Finanzierungstätigkeit</u>						
F41 <u>Saldo der durchlaufenden Gelder</u>						
F42 <u>Verwendung Finanzmittelüberschuss / Deckung Finanzmittelfehlbetrag</u>						
F43 <u>Veränderung der liquiden Mittel (einschl. durchlaufende Gelder)</u>						
F44 nachrichtlich: Ausgleich Finanzhaushalt (F23 - F36)	- 9,16	- 10,00	- 10,00	- 10,00	- 10,00	- 10,00
F90 Kontrolle F34 F40 = 0,00	- 9,16	- 10,00	- 10,00	- 10,00	- 10,00	- 10,00

** : Buchungsstelle - Bemerkung

Produkt - Nr.:	Produkt - Bezeichnung:
42400	kommunale Sportstätten

Ergebnis- und Finanzhaushalt 42400 kommunale Sportstätten:						
Bezeichnung	Ergebnis Vorvorjahr 2018	Vorjahr 2019	Planjahr 2020	Planjahr 2021	Planjahr 2022	Planjahr 2023
E8 Summe der laufenden Erträge aus Verwaltungstätigkeit						
E11 Abschreibungen	742,26	750,00	750,00			
539900 Sonstige Abschreibungen und außerplanmäßige Abschreibungen - Sonstige Abschreibungen ** AfA für Hütte auf der Grenze	742,26	750,00	750,00			
E15 Summe der laufenden Aufwendungen aus Verwaltungstätigkeit	742,26	750,00	750,00			
E16 Laufendes Ergebnis aus Verwaltungstätigkeit	- 742,26	- 750,00	- 750,00			
E19 Saldo der Zins- und sonstigen Finanzerträge und -aufwendungen						
E20 Ordentliches Ergebnis	- 742,26	- 750,00	- 750,00			
E21 Außerordentliches Ergebnis						
E22 Saldo aus internen Leistungsbeziehungen						
E23 <u>Jahresergebnis (Jahresüberschuss / Jahresfehlbetrag)</u>	<u>- 742,26</u>	<u>- 750,00</u>	<u>- 750,00</u>			
F23 Saldo der ordentlichen und außerordentlichen Ein- und Auszahlungen						
F27 Summe der Einzahlungen aus Investitionstätigkeit						
F32 Summe der Auszahlungen aus Investitionstätigkeit						
F33 Saldo der Ein- und Auszahlungen aus Investitionstätigkeit						
F34 <u>Finanzmittelüberschuss /-fehlbetrag</u>						
F37 Saldo der Ein- und Auszahlungen aus Investitionskrediten						
F38c + Einzahlungen durchlaufende Gelder						
F38d - Auszahlungen durchlaufende Gelder						
F38 Veränderung der Forderungen gegenüber der Verbandsgemeinde im Rahmen der Einheitskasse						
F39 Veränderung der Verbindlichkeiten gegenüber der Verbandsgemeinde im Rahmen der Einheitskasse						

Ergebnis- und Finanzhaushalt 42400 kommunale Sportstätten:						
Bezeichnung	Ergebnis Vorvorjahr 2018	Vorjahr 2019	Planjahr 2020	Planjahr 2021	Planjahr 2022	Planjahr 2023
F40 <u>Saldo der Ein- und Auszahlungen aus Finanzierungstätigkeit</u>						
F41 <u>Saldo der durchlaufenden Gelder</u>						
F42 <u>Verwendung Finanzmittelüberschuss / Deckung Finanzmittelfehlbetrag</u>						
F43 <u>Veränderung der liquiden Mittel (einschl. durchlaufende Gelder)</u>						
F44 nachrichtlich: Ausgleich Finanzhaushalt (F23 - F36)						
F90 Kontrolle F34 F40 = 0,00						

** : Buchungsstelle - Bemerkung

Produkt - Nr.:	Produkt - Bezeichnung:
55100	Öffentliches Grün und sonstige Erholungseinrichtungen

Ergebnis- und Finanzhaushalt 55100 Öffentliches Grün und sonstige Erholungseinrichtungen:						
Bezeichnung	Ergebnis Vorvorjahr 2018	Vorjahr 2019	Planjahr 2020	Planjahr 2021	Planjahr 2022	Planjahr 2023
E8 Summe der laufenden Erträge aus Verwaltungstätigkeit						
E9 Personal- und Versorgungsaufwendungen	2.252,94	2.160,00	2.380,00	2.380,00	2.380,00	2.380,00
502210 Arbeitnehmer - Vergütungen	1.714,76	1.600,00	1.800,00	1.800,00	1.800,00	1.800,00
502220 Arbeitnehmer - Leistungszulagen	27,62	30,00	40,00	40,00	40,00	40,00
503200 Arbeitnehmer	135,10	150,00	150,00	150,00	150,00	150,00
504200 Arbeitnehmer	370,46	370,00	380,00	380,00	380,00	380,00
509000 Pauschalierte Lohnsteuer	5,00	10,00	10,00	10,00	10,00	10,00
E10 Aufwendungen für Sach- und Dienstleistungen		250,00	400,00	400,00	400,00	400,00
523100 Unterhaltung der Grundstücke, Außenanlagen, Gebäude und Gebäudeeinrichtungen ** u. a. Ortsbepflanzung		250,00	400,00	400,00	400,00	400,00
E15 Summe der laufenden Aufwendungen aus Verwaltungstätigkeit	2.252,94	2.410,00	2.780,00	2.780,00	2.780,00	2.780,00
E16 Laufendes Ergebnis aus Verwaltungstätigkeit	- 2.252,94	- 2.410,00	- 2.780,00	- 2.780,00	- 2.780,00	- 2.780,00
E19 Saldo der Zins- und sonstigen Finanzerträge und -aufwendungen						
E20 Ordentliches Ergebnis	- 2.252,94	- 2.410,00	- 2.780,00	- 2.780,00	- 2.780,00	- 2.780,00
E21 Außerordentliches Ergebnis						
E22 Saldo aus internen Leistungsbeziehungen	- 112,21	- 850,00	- 375,00	- 370,00	- 370,00	- 370,00
E23 Jahresergebnis (Jahresüberschuss / Jahresfehlbetrag)	- 2.365,15	- 3.260,00	- 3.155,00	- 3.150,00	- 3.150,00	- 3.150,00
F23 Saldo der ordentlichen und außerordentlichen Ein- und Auszahlungen	- 2.365,15	- 3.260,00	- 3.155,00	- 3.150,00	- 3.150,00	- 3.150,00
F27 Summe der Einzahlungen aus Investitionstätigkeit						
F32 Summe der Auszahlungen aus Investitionstätigkeit						
F33 Saldo der Ein- und Auszahlungen aus Investitionstätigkeit						
F34 Finanzmittelüberschuss /-fehlbetrag	- 2.365,15	- 3.260,00	- 3.155,00	- 3.150,00	- 3.150,00	- 3.150,00
F37 Saldo der Ein- und Auszahlungen aus Investitionskrediten						
F38c + Einzahlungen durchlaufende Gelder						
F38d - Auszahlungen durchlaufende Gelder						

Ergebnis- und Finanzhaushalt 55100 Öffentliches Grün und sonstige Erholungseinrichtungen:						
Bezeichnung	Ergebnis Vorvorjahr 2018	Vorjahr 2019	Planjahr 2020	Planjahr 2021	Planjahr 2022	Planjahr 2023
F38	Veränderung der Forderungen gegenüber der Verbandsgemeinde im Rahmen der Einheitskasse					
F39	Veränderung der Verbindlichkeiten gegenüber der Verbandsgemeinde im Rahmen der Einheitskasse					
F40	<u>Saldo der Ein- und Auszahlungen aus Finanzierungstätigkeit</u>					
F41	Saldo der durchlaufenden Gelder					
F42	<u>Verwendung Finanzmittelüberschuss / Deckung Finanzmittelfehlbetrag</u>					
F43	Veränderung der liquiden Mittel (einschl. durchlaufende Gelder)					
F44	nachrichtlich: Ausgleich Finanzhaushalt (F23 - F36)	- 2.365,15	- 3.260,00	- 3.155,00	- 3.150,00	- 3.150,00
F90	Kontrolle F34 F40 = 0,00	- 2.365,15	- 3.260,00	- 3.155,00	- 3.150,00	- 3.150,00

** : Buchungsstelle - Bemerkung

Produkt - Nr.:	Produkt - Bezeichnung:
57310	Durchführung von Märkten

Ergebnis- und Finanzhaushalt 57310 Durchführung von Märkten:						
Bezeichnung	Ergebnis Vorvorjahr 2018	Vorjahr 2019	Planjahr 2020	Planjahr 2021	Planjahr 2022	Planjahr 2023
E8 Summe der laufenden Erträge aus Verwaltungstätigkeit						
E10 Aufwendungen für Sach- und Dienstleistungen	26,60	150,00	200,00	200,00	200,00	200,00
522300 Aufwendungen für Abfall	26,60		50,00	50,00	50,00	50,00
524900 Sonstige Aufwendungen für Sachleistungen		150,00	150,00	150,00	150,00	150,00
E14 Sonstige laufende Aufwendungen	227,05	250,00	250,00	250,00	250,00	250,00
563500 öffentliche Bekanntmachungen	227,05	250,00	250,00	250,00	250,00	250,00
E15 Summe der laufenden Aufwendungen aus Verwaltungstätigkeit	253,65	400,00	450,00	450,00	450,00	450,00
E16 Laufendes Ergebnis aus Verwaltungstätigkeit	- 253,65	- 400,00	- 450,00	- 450,00	- 450,00	- 450,00
E19 Saldo der Zins- und sonstigen Finanzerträge und -aufwendungen						
E20 Ordentliches Ergebnis	- 253,65	- 400,00	- 450,00	- 450,00	- 450,00	- 450,00
E21 Außerordentliches Ergebnis						
E22 Saldo aus internen Leistungsbeziehungen						
E23 Jahresergebnis (Jahresüberschuss / Jahresfehlbetrag)	- 253,65	- 400,00	- 450,00	- 450,00	- 450,00	- 450,00
F23 Saldo der ordentlichen und außerordentlichen Ein- und Auszahlungen	- 253,65	- 400,00	- 450,00	- 450,00	- 450,00	- 450,00
F27 Summe der Einzahlungen aus Investitionstätigkeit						
F32 Summe der Auszahlungen aus Investitionstätigkeit						
F33 Saldo der Ein- und Auszahlungen aus Investitionstätigkeit						
F34 Finanzmittelüberschuss /-fehlbetrag	- 253,65	- 400,00	- 450,00	- 450,00	- 450,00	- 450,00
F37 Saldo der Ein- und Auszahlungen aus Investitionskrediten						
F38c + Einzahlungen durchlaufende Gelder						
F38d - Auszahlungen durchlaufende Gelder						
F38 Veränderung der Forderungen gegenüber der Verbandsgemeinde im Rahmen der Einheitskasse						

Ergebnis- und Finanzhaushalt 57310 Durchführung von Märkten:						
Bezeichnung	Ergebnis Vorvorjahr 2018	Vorjahr 2019	Planjahr 2020	Planjahr 2021	Planjahr 2022	Planjahr 2023
F39	Veränderung der Verbindlichkeiten gegenüber der Verbandsgemeinde im Rahmen der Einheitskasse					
F40	<u>Saldo der Ein- und Auszahlungen aus Finanzierungstätigkeit</u>					
F41	Saldo der durchlaufenden Gelder					
F42	<u>Verwendung Finanzmittelüberschuss / Deckung Finanzmittelfehlbetrag</u>					
F43	Veränderung der liquiden Mittel (einschl. durchlaufende Gelder)					
F44	nachrichtlich: Ausgleich Finanzhaushalt (F23 - F36)	- 253,65	- 400,00	- 450,00	- 450,00	- 450,00
F90	Kontrolle F34 F40 = 0,00	- 253,65	- 400,00	- 450,00	- 450,00	- 450,00

** : Buchungsstelle - Bemerkung

Übersicht über die Teilhaushalte und die zugeordneten Produkte

Hauptplan 2020/2021

72 Schweighofen

Muster 9a
(zu § 4 Abs. 4 GemHVO)

Teilhaushalt: 3 | Teilhaushalt 3

Produkt	Bezeichnung
11420	Sonst. Grundstücks- und Gebäudeverwaltung, Liegenschaften
11430	Zentrale Dienste - Gemeindearbeiter
51100	Räumliche Planungs- und Entwicklungsmaßnahmen
52300	Denkmalschutz - Bauliche Unterhaltung
54100	Gemeindestraßen einschl. Fußwege und Plätze
54200	Kreisstraßen
54300	Landesstraßen
54600	Kommunale Parkplätze und Parkbuchten
54700	Kommunale ÖPNV-Anlage
55200	Gewässerunterhaltung und Hochwasserschutz
55300	Friedhofs- und Bestattungswesen
55400	Unterhaltung Ökokonto-Flächen (Ausgleichsflächen, Ersatzflächen)
55590	Wirtschaftswege einschl. Jagdpacht
57320	Dorfgemeinschaftshaus
57330	Breitbandverkabelung
57350	Glocken, Uhrenanlagen

Ergebnis- und Finanzhaushalt Schweighofen

Hauptplan 2020/2021

72 Schweighofen

Muster 6
(zu § 2 Abs. 1 GemHVO)

Teilhaushalt: 3 Teilhaushalt 3

Ifd. Nr.	Ergebnis- und Finanzhaushalt	Ergebnisse des Haushaltsvorvorjahres	Ansätze des Haushaltsvorjahres einschl. Nachträge	Ansätze des Haushaltsjahres	Planungsdaten des Haushaltsfolgejahres	Planungsdaten des zweiten Haushaltsfolgejahres	Planungsdaten des dritten Haushaltsfolgejahres
		2018	2019	2020	2021	2022	2023
E1	Steuern und ähnliche Abgaben						
E2	Zuwendungen, allgemeine Umlagen und sonstige	66.121,12	73.210,00	66.080,00	61.790,00	61.780,00	45.550,00
E3	Erträge der sozialen Sicherung						
E4	Öffentlich-rechtliche Leistungsentgelte	152.143,34	152.140,00	150.190,00	142.800,00	141.860,00	141.800,00
E5	Privatrechtliche Leistungsentgelte	17.098,49	18.400,00	16.100,00	19.100,00	27.600,00	36.100,00
E6	Kostenerstattungen und Kostenumlagen	1.555,91	2.130,00	2.080,00	1.830,00	1.830,00	1.830,00
E7	Sonstige laufende Erträge	17.137,67	15.700,00	16.150,00	16.150,00	16.150,00	16.150,00
E8	Summe der laufenden Erträge aus Verwaltungstätigkeit	254.056,53	261.580,00	250.600,00	241.670,00	249.220,00	241.430,00
E9	Personal- und Versorgungsaufwendungen	16.896,25	16.220,00	17.860,00	17.860,00	17.860,00	17.860,00
E10	Aufwendungen für Sach- und Dienstleistungen	30.506,04	62.330,00	62.180,00	59.930,00	59.930,00	59.930,00
E11	Abschreibungen	223.864,69	220.020,00	224.070,00	212.030,00	210.940,00	183.030,00
E12	Zuwendungen, Umlagen und sonstige Transferaufwendungen	15,00	20,00	20,00	20,00	20,00	20,00
E13	Aufwendungen der sozialen Sicherung						
E14	Sonstige laufende Aufwendungen	22.410,06	19.570,00	17.970,00	12.970,00	7.970,00	7.970,00
E15	Summe der laufenden Aufwendungen aus Verwaltungstätigkeit	293.692,04	318.160,00	322.100,00	302.810,00	296.720,00	268.810,00
E16	Laufendes Ergebnis aus Verwaltungstätigkeit	- 39.635,51	- 56.580,00	- 71.500,00	- 61.140,00	- 47.500,00	- 27.380,00
E17	Zinserträge und sonstige Finanzerträge						
E18	Zinsaufwendungen und sonstige Finanzaufwendungen						
E19	Saldo der Zins- und sonstigen Finanzerträge und -aufwendungen						
E20	Ordentliches Ergebnis	- 39.635,51	- 56.580,00	- 71.500,00	- 61.140,00	- 47.500,00	- 27.380,00
E21	Außerordentliches Ergebnis						
E22	Saldo aus internen Leistungsbeziehungen	1.819,41	3.050,00	2.545,00	2.530,00	2.530,00	2.530,00

Ergebnis- und Finanzhaushalt Schweighofen

Hauptplan 2020/2021

72 Schweighofen

Muster 6
(zu § 2 Abs. 1 GemHVO)

Teilhaushalt: 3 Teilhaushalt 3

Ifd. Nr.	Ergebnis- und Finanzhaushalt	Ergebnisse des Haushaltsvorvorjahres	Ansätze des Haushaltsvorjahres einschl. Nachträge	Ansätze des Haushaltsjahres	Planungsdaten des Haushaltsfolgejahres	Planungsdaten des zweiten Haushaltsfolgejahres	Planungsdaten des dritten Haushaltsfolgejahres
		2018	2019	2020	2021	2022	2023
E23	Jahresergebnis (Jahresüberschuss / Jahresfehlbetrag)	- 37.816,10	- 53.530,00	- 68.955,00	- 58.610,00	- 44.970,00	- 24.850,00
F23	Saldo der ordentlichen und außerordentlichen Ein- und Auszahlungen	- 1.340,21	- 20.910,00	- 32.685,00	- 22.320,00	- 8.820,00	- 320,00
F24	Einzahlungen aus Investitionszuwendungen				312.000,00		
F25	Einzahlungen aus Beiträgen und ähnlichen Entgelten	1.448,00	1.200,00	1.500,00	1.500,00	1.500,00	1.500,00
F26	Sonstige Investitionseinzahlungen	15.061,39					
F27	Summe der Einzahlungen aus Investitionstätigkeit	16.509,39	1.200,00	1.500,00	313.500,00	1.500,00	1.500,00
F28	Auszahlungen für immaterielle Vermögensgegenstände			1.110,00			
F29	Auszahlungen für Sachanlagen	2.650,00	10.000,00	20.000,00	760.000,00		
F30	Auszahlungen für Finanzanlagen						
F31	Sonstige Investitionsauszahlungen						
F32	Summe der Auszahlungen aus Investitionstätigkeit	2.650,00	10.000,00	21.110,00	760.000,00		
F33	Saldo der Ein- und Auszahlungen aus Investitionstätigkeit	13.859,39	- 8.800,00	- 19.610,00	- 446.500,00	1.500,00	1.500,00
F34	Finanzmittelüberschuss /-fehlbetrag	12.519,18	- 29.710,00	- 52.295,00	- 468.820,00	- 7.320,00	1.180,00
F35	Aufnahme von Investitionskrediten						
F36	Tilgung von Investitionskrediten						
F37	Saldo der Ein- und Auszahlungen aus Investitionskrediten						
F38a	+ Einzahlungen Forderungen Einheitskasse						
F38b	- Auszahlungen Forderungen Einheitskasse						
F38c	+ Einzahlungen durchlaufende Gelder	20,68					
F38d	- Auszahlungen durchlaufende Gelder	430,68					
F38	Veränderung der Forderungen gegenüber der Verbandsgemeinde im Rahmen der Einheitskasse	- 410,00					

Ergebnis- und Finanzhaushalt Schweighofen

Hauptplan 2020/2021

72 Schweighofen

Muster 6
(zu § 2 Abs. 1 GemHVO)

Teilhaushalt: 3 Teilhaushalt 3

Ifd. Nr.	Ergebnis- und Finanzhaushalt	Ergebnisse des Haushalts- vorvorjahres	Ansätze des Haushalts- vorjahres einschl. Nachträge	Ansätze des Haushalts- jahres	Planungsdaten des Haushalts- folgejahres	Planungsdaten des zweiten Haushalts- folgejahres	Planungsdaten des dritten Haushalts- folgejahres
		2018	2019	2020	2021	2022	2023
F39a	Einzahlungen Verbindlichkeiten Einheitskasse						
F39b	Auszahlungen Verbindlichkeiten Einheitskasse						
F39	Veränderung der Verbindlichkeiten gegenüber der Verbandsgemeinde im Rahmen der Einheitskasse						
F40	<u>Saldo der Ein- und Auszahlungen aus Finanzierungstätigkeit</u>	- 410,00					
F41	Saldo der durchlaufenden Gelder	- 410,00					
F42	<u>Verwendung Finanzmittelüberschuss / Deckung Finanzmittelfehlbetrag</u>	- 820,00					
F43	Veränderung der liquiden Mittel (einschl. durchlaufende Gelder)						
F44	nachrichtlich: Ausgleich Finanzhaushalt (F23 - F36)	- 1.340,21	- 20.910,00	- 32.685,00	- 22.320,00	- 8.820,00	- 320,00
F90	Kontrolle F34 F40 = 0,00	12.109,18	- 29.710,00	- 52.295,00	- 468.820,00	- 7.320,00	1.180,00

Produkt - Nr.:	Produkt - Bezeichnung:
11420	Sonst. Grundstücks- und Gebäudeverwaltung, Liegenschaften

Ergebnis- und Finanzhaushalt 11420 Sonst. Grundstücks- und Gebäudeverwaltung, Liegenschaften:							
Bezeichnung	Ergebnis Vorvorjahr 2018	Vorjahr 2019	Planjahr 2020	Planjahr 2021	Planjahr 2022	Planjahr 2023	
E2 Zuwendungen, allgemeine Umlagen und sonstige	297,24	300,00	300,00	300,00	300,00	300,00	300,00
415100 Erträge aus der Auflösung von Sonderposten aus Zuwendungen	297,24	300,00	300,00	300,00	300,00	300,00	300,00
E5 Privatrechtliche Leistungsentgelte	10.778,49	12.400,00	12.200,00	12.200,00	20.700,00	29.200,00	29.200,00
441200 Mieten und Pachten ** für Hauptstraße 29, 67 sowie div. Flurstücke ab Mitte 2022 auch für Wohnungen im alten Schulhaus	10.778,49	12.400,00	12.200,00	12.200,00	20.700,00	29.200,00	29.200,00
E6 Kostenerstattungen und Kostenumlagen	1.409,23	2.000,00	1.700,00	1.700,00	1.700,00	1.700,00	1.700,00
442900 Kostenerstattungen und Kostenumlagen von übrigen Bereichen **Nebenkostenerstattungen	1.409,23	2.000,00	1.700,00	1.700,00	1.700,00	1.700,00	1.700,00
E7 Sonstige laufende Erträge	132,96	200,00					
462900 Weitere sonstige laufende Erträge - Sonstige	132,96	200,00					
E8 Summe der laufenden Erträge aus Verwaltungstätigkeit	12.617,92	14.900,00	14.200,00	14.200,00	22.700,00	31.200,00	
E10 Aufwendungen für Sach- und Dienstleistungen	1.614,66	2.650,00	2.630,00	2.630,00	2.630,00	2.630,00	2.630,00
522100 Aufwendungen für Strom	165,95	100,00	230,00	230,00	230,00	230,00	230,00
522200 Aufwendungen für Wasser / Abwasser	737,16	800,00	800,00	800,00	800,00	800,00	800,00
522300 Aufwendungen für Abfall	278,40	300,00	300,00	300,00	300,00	300,00	300,00
523100 Unterhaltung der Grundstücke, Außenanlagen, Gebäude und Gebäudeeinrichtungen	153,15	1.000,00	1.000,00	1.000,00	1.000,00	1.000,00	1.000,00
523200 Bewirtschaftung der Grundstücke, Außenanlagen, Gebäude und Gebäudeeinrichtungen	280,00	450,00	300,00	300,00	300,00	300,00	300,00
E11 Abschreibungen	2.623,91	2.630,00	2.630,00	2.630,00	2.630,00	2.630,00	2.630,00
539900 Sonstige Abschreibungen und außerplanmäßige Abschreibungen - Sonstige Abschreibungen	2.623,91	2.630,00	2.630,00	2.630,00	2.630,00	2.630,00	2.630,00
E14 Sonstige laufende Aufwendungen	949,72	950,00	1.025,00	1.025,00	1.025,00	1.025,00	1.025,00
564110 Versicherungsbeiträge - Gebäudeversicherungen	517,89	500,00	560,00	560,00	560,00	560,00	560,00
564130 Versicherungsbeiträge - Haftpflichtversicherungen	72,35	80,00	80,00	80,00	80,00	80,00	80,00
564190 Versicherungsbeiträge - Sonstige Versicherungen	13,50	20,00	20,00	20,00	20,00	20,00	20,00
568100 Grundsteuer	345,98	350,00	365,00	365,00	365,00	365,00	365,00
E15 Summe der laufenden Aufwendungen aus Verwaltungstätigkeit	5.188,29	6.230,00	6.285,00	6.285,00	6.285,00	6.285,00	6.285,00
E16 Laufendes Ergebnis aus Verwaltungstätigkeit	7.429,63	8.670,00	7.915,00	7.915,00	16.415,00	24.915,00	
E19 Saldo der Zins- und sonstigen Finanzerträge und -aufwendungen							
E20 Ordentliches Ergebnis	7.429,63	8.670,00	7.915,00	7.915,00	16.415,00	24.915,00	
E21 Außerordentliches Ergebnis							

Ergebnis- und Finanzhaushalt 11420 Sonst. Grundstücks- und Gebäudeverwaltung, Liegenschaften:

Bezeichnung	Ergebnis Vorvorjahr 2018	Vorjahr 2019	Planjahr 2020	Planjahr 2021	Planjahr 2022	Planjahr 2023
E22 Saldo aus internen Leistungsbeziehungen	1.200,00	1.200,00	1.200,00	1.200,00	1.200,00	1.200,00
E23 Jahresergebnis (Jahresüberschuss / Jahresfehlbetrag)	8.629,63	9.870,00	9.115,00	9.115,00	17.615,00	26.115,00
F23 Saldo der ordentlichen und außerordentlichen Ein- und Auszahlungen	10.981,46	12.200,00	11.445,00	11.445,00	19.945,00	28.445,00
F24 Einzahlungen aus Investitionszuwendungen <i>681662 Anzahlungen auf Investitionszuwendungen - vom öffentlichen Bereich - vom Land</i>				312.000,00 <i>312.000,00</i>		
F27 Summe der Einzahlungen aus Investitionstätigkeit				312.000,00		
F29 Auszahlungen für Sachanlagen <i>785100 Auszahlungen für unbebaute Grundstücke und grundstücksgleiche Rechte</i> <i>785930 Auszahlungen für Anlagen im Bau und für geleistete Anzahlungen - Baumaßnahmen</i>	2.650,00 <i>2.650,00</i>		20.000,00 <i>20.000,00</i>	760.000,00 <i>760.000,00</i>		
F32 Summe der Auszahlungen aus Investitionstätigkeit	2.650,00		20.000,00	760.000,00		
F33 Saldo der Ein- und Auszahlungen aus Investitionstätigkeit	- 2.650,00		- 20.000,00	- 448.000,00		
F34 Finanzmittelüberschuss /-fehlbetrag	8.331,46	12.200,00	- 8.555,00	- 436.555,00	19.945,00	28.445,00
F37 Saldo der Ein- und Auszahlungen aus Investitionskrediten						
F38c + Einzahlungen durchlaufende Gelder	20,68					
F38d - Auszahlungen durchlaufende Gelder	430,68					
F38 Veränderung der Forderungen gegenüber der Verbandsgemeinde im Rahmen der Einheitskasse	- 410,00					
F39 Veränderung der Verbindlichkeiten gegenüber der Verbandsgemeinde im Rahmen der Einheitskasse						
F40 Saldo der Ein- und Auszahlungen aus Finanzierungstätigkeit	- 410,00					
F41 Saldo der durchlaufenden Gelder	- 410,00					
F42 Verwendung Finanzmittelüberschuss / Deckung Finanzmittelfehlbetrag	- 820,00					
F43 Veränderung der liquiden Mittel (einschl. durchlaufende Gelder)						
F44 nachrichtlich: Ausgleich Finanzhaushalt (F23 - F36)	10.981,46	12.200,00	11.445,00	11.445,00	19.945,00	28.445,00
F90 Kontrolle F34 F40 = 0,00	7.921,46	12.200,00	- 8.555,00	- 436.555,00	19.945,00	28.445,00

**: Buchungsstelle - Bemerkung

Produkt - Nr.:	Produkt - Bezeichnung:
11430	Zentrale Dienste - Gemeindearbeiter

Ergebnis- und Finanzhaushalt 11430 Zentrale Dienste - Gemeindearbeiter:						
Bezeichnung	Ergebnis Vorvorjahr 2018	Vorjahr 2019	Planjahr 2020	Planjahr 2021	Planjahr 2022	Planjahr 2023
E8 Summe der laufenden Erträge aus Verwaltungstätigkeit						
E10 Aufwendungen für Sach- und Dienstleistungen	163,16	2.800,00	2.800,00	2.800,00	2.800,00	2.800,00
523100 Unterhaltung der Grundstücke, Außenanlagen, Gebäude und Gebäudeeinrichtungen		50,00	50,00	50,00	50,00	50,00
523510 Fahrzeugunterhaltung - Wartungs- und Instandsetzungskosten		350,00	350,00	350,00	350,00	350,00
523520 Fahrzeugunterhaltung - Betriebs- und Schmierstoffe		200,00	200,00	200,00	200,00	200,00
523590 Fahrzeugunterhaltung - Sonstige		100,00	100,00	100,00	100,00	100,00
523700 Unterhaltung der Betriebs- und Geschäftsausstattung	108,07	1.000,00	1.000,00	1.000,00	1.000,00	1.000,00
523800 Geringwertige Geräte, Ausstattungs-, Ausrüstungs- und sonstige Gebrauchsgegenstände	55,09	1.000,00	1.000,00	1.000,00	1.000,00	1.000,00
524700 Sonstige Verbrauchsmittel		100,00	100,00	100,00	100,00	100,00
E11 Abschreibungen	567,05	190,00	470,00	430,00	430,00	430,00
539900 Sonstige Abschreibungen und außerplanmäßige Abschreibungen - Sonstige Abschreibungen	567,05	190,00	470,00	430,00	430,00	430,00
E14 Sonstige laufende Aufwendungen	207,88	1.260,00	480,00	480,00	480,00	480,00
561300 Aufwendungen für übernommene Reisekosten für Dienstreisen und Dienstgänge - Fahrtkostenerstattung u.a.		1.000,00	200,00	200,00	200,00	200,00
561500 Aufwendungen für Dienst- und Schutzkleidung, persönliche Ausrüstungsgegenstände	45,20	100,00	100,00	100,00	100,00	100,00
564120 Versicherungsbeiträge - Kfz-Versicherungen	162,68	160,00	180,00	180,00	180,00	180,00
E15 Summe der laufenden Aufwendungen aus Verwaltungstätigkeit	938,09	4.250,00	3.750,00	3.710,00	3.710,00	3.710,00
E16 Laufendes Ergebnis aus Verwaltungstätigkeit	- 938,09	- 4.250,00	- 3.750,00	- 3.710,00	- 3.710,00	- 3.710,00
E19 Saldo der Zins- und sonstigen Finanzerträge und -aufwendungen						
E20 Ordentliches Ergebnis	- 938,09	- 4.250,00	- 3.750,00	- 3.710,00	- 3.710,00	- 3.710,00
E21 Außerordentliches Ergebnis						
E22 Saldo aus internen Leistungsbeziehungen	561,04	4.250,00	3.750,00	3.710,00	3.710,00	3.710,00
E23 Jahresergebnis (Jahresüberschuss / Jahresfehlbetrag)	- 377,05					
F23 Saldo der ordentlichen und außerordentlichen Ein- und Auszahlungen	- 231,38	190,00	470,00	430,00	430,00	430,00
F27 Summe der Einzahlungen aus Investitionstätigkeit						
F32 Summe der Auszahlungen aus Investitionstätigkeit						

Ergebnis- und Finanzhaushalt 11430 Zentrale Dienste - Gemeindearbeiter:						
Bezeichnung	Ergebnis Vorvorjahr 2018	Vorjahr 2019	Planjahr 2020	Planjahr 2021	Planjahr 2022	Planjahr 2023
F33 Saldo der Ein- und Auszahlungen aus Investitionstätigkeit						
F34 <u>Finanzmittelüberschuss /-fehlbetrag</u>	<u>- 231,38</u>	<u>190,00</u>	<u>470,00</u>	<u>430,00</u>	<u>430,00</u>	<u>430,00</u>
F37 Saldo der Ein- und Auszahlungen aus Investitionskrediten						
F38c + Einzahlungen durchlaufende Gelder						
F38d - Auszahlungen durchlaufende Gelder						
F38 Veränderung der Forderungen gegenüber der Verbandsgemeinde im Rahmen der Einheitskasse						
F39 Veränderung der Verbindlichkeiten gegenüber der Verbandsgemeinde im Rahmen der Einheitskasse						
F40 <u>Saldo der Ein- und Auszahlungen aus Finanzierungstätigkeit</u>						
F41 Saldo der durchlaufenden Gelder						
F42 <u>Verwendung Finanzmittelüberschuss / Deckung Finanzmittelfehlbetrag</u>						
F43 Veränderung der liquiden Mittel (einschl. durchlaufende Gelder)						
F44 nachrichtlich: Ausgleich Finanzhaushalt (F23 - F36)	- 231,38	190,00	470,00	430,00	430,00	430,00
F90 Kontrolle F34 F40 = 0,00	- 231,38	190,00	470,00	430,00	430,00	430,00

** : Buchungsstelle - Bemerkung

Produkt - Nr.:	Produkt - Bezeichnung:
51100	Räumliche Planungs- und Entwicklungsmaßnahmen

Ergebnis- und Finanzhaushalt 51100 Räumliche Planungs- und Entwicklungsmaßnahmen:						
Bezeichnung	Ergebnis Vorvorjahr 2018	Vorjahr 2019	Planjahr 2020	Planjahr 2021	Planjahr 2022	Planjahr 2023
E2 Zuwendungen, allgemeine Umlagen und sonstige <i>414420 vom öffentlichen Bereich - vom Land **Anerkennung Schwerpunktgemeinde</i>		7.200,00 7.200,00				
E4 Öffentlich-rechtliche Leistungsentgelte <i>431200 Gebühren für die Erteilung von Bescheiden (u.a. Genehmigungen, Ablehnungen, Untersagungen)</i>	409,00 409,00	500,00 500,00	500,00 500,00	500,00 500,00	500,00 500,00	500,00 500,00
E8 Summe der laufenden Erträge aus Verwaltungstätigkeit	409,00	7.700,00	500,00	500,00	500,00	500,00
E14 Sonstige laufende Aufwendungen <i>562500 Sachverständigen-, Gerichts- und ähnliche Aufwendungen **Dorferneuerungskonzept/ Dorfmoderation</i>	4.937,90 4.937,90	16.000,00 16.000,00	15.000,00 15.000,00	10.000,00 10.000,00	5.000,00 5.000,00	5.000,00 5.000,00
E15 Summe der laufenden Aufwendungen aus Verwaltungstätigkeit	4.937,90	16.000,00	15.000,00	10.000,00	5.000,00	5.000,00
E16 Laufendes Ergebnis aus Verwaltungstätigkeit	- 4.528,90	- 8.300,00	- 14.500,00	- 9.500,00	- 4.500,00	- 4.500,00
E19 Saldo der Zins- und sonstigen Finanzerträge und -aufwendungen						
E20 Ordentliches Ergebnis	- 4.528,90	- 8.300,00	- 14.500,00	- 9.500,00	- 4.500,00	- 4.500,00
E21 Außerordentliches Ergebnis						
E22 Saldo aus internen Leistungsbeziehungen						
E23 <u>Jahresergebnis (Jahresüberschuss / Jahresfehlbetrag)</u>	- 4.528,90	- 8.300,00	- 14.500,00	- 9.500,00	- 4.500,00	- 4.500,00
F23 Saldo der ordentlichen und außerordentlichen Ein- und Auszahlungen	- 3.705,42	- 8.300,00	- 14.500,00	- 9.500,00	- 4.500,00	- 4.500,00
F27 Summe der Einzahlungen aus Investitionstätigkeit						
F32 Summe der Auszahlungen aus Investitionstätigkeit						
F33 Saldo der Ein- und Auszahlungen aus Investitionstätigkeit						
F34 <u>Finanzmittelüberschuss /-fehlbetrag</u>	- 3.705,42	- 8.300,00	- 14.500,00	- 9.500,00	- 4.500,00	- 4.500,00
F37 Saldo der Ein- und Auszahlungen aus Investitionskrediten						
F38c + Einzahlungen durchlaufende Gelder						
F38d - Auszahlungen durchlaufende Gelder						

Ergebnis- und Finanzhaushalt 51100 Räumliche Planungs- und Entwicklungsmaßnahmen:							
Bezeichnung	Ergebnis Vorvorjahr 2018	Vorjahr 2019	Planjahr 2020	Planjahr 2021	Planjahr 2022	Planjahr 2023	
F38	Veränderung der Forderungen gegenüber der Verbandsgemeinde im Rahmen der Einheitskasse						
F39	Veränderung der Verbindlichkeiten gegenüber der Verbandsgemeinde im Rahmen der Einheitskasse						
F40	<u>Saldo der Ein- und Auszahlungen aus Finanzierungstätigkeit</u>						
F41	Saldo der durchlaufenden Gelder						
F42	<u>Verwendung Finanzmittelüberschuss / Deckung Finanzmittelfehlbetrag</u>						
F43	Veränderung der liquiden Mittel (einschl. durchlaufende Gelder)						
F44	nachrichtlich: Ausgleich Finanzhaushalt (F23 - F36)	- 3.705,42	- 8.300,00	- 14.500,00	- 9.500,00	- 4.500,00	- 4.500,00
F90	Kontrolle F34 F40 = 0,00	- 3.705,42	- 8.300,00	- 14.500,00	- 9.500,00	- 4.500,00	- 4.500,00

** : Buchungsstelle - Bemerkung

Produkt - Nr.:	Produkt - Bezeichnung:
52300	Denkmalschutz - Bauliche Unterhaltung

Ergebnis- und Finanzhaushalt 52300 Denkmalschutz - Bauliche Unterhaltung:						
Bezeichnung	Ergebnis Vorvorjahr 2018	Vorjahr 2019	Planjahr 2020	Planjahr 2021	Planjahr 2022	Planjahr 2023
E8	Summe der laufenden Erträge aus Verwaltungstätigkeit					
E15	Summe der laufenden Aufwendungen aus Verwaltungstätigkeit					
E16	Laufendes Ergebnis aus Verwaltungstätigkeit					
E19	Saldo der Zins- und sonstigen Finanzerträge und -aufwendungen					
E20	Ordentliches Ergebnis					
E21	Außerordentliches Ergebnis					
E22	Saldo aus internen Leistungsbeziehungen					
E23	<u>Jahresergebnis (Jahresüberschuss / Jahresfehlbetrag)</u>					
F23	Saldo der ordentlichen und außerordentlichen Ein- und Auszahlungen					
F27	Summe der Einzahlungen aus Investitionstätigkeit					
F32	Summe der Auszahlungen aus Investitionstätigkeit					
F33	Saldo der Ein- und Auszahlungen aus Investitionstätigkeit					
F34	<u>Finanzmittelüberschuss /-fehlbetrag</u>					
F37	Saldo der Ein- und Auszahlungen aus Investitionskrediten					
F38c	+ Einzahlungen durchlaufende Gelder					
F38d	- Auszahlungen durchlaufende Gelder					
F38	Veränderung der Forderungen gegenüber der Verbandsgemeinde im Rahmen der Einheitskasse					
F39	Veränderung der Verbindlichkeiten gegenüber der Verbandsgemeinde im Rahmen der Einheitskasse					
F40	<u>Saldo der Ein- und Auszahlungen aus Finanzierungstätigkeit</u>					
F41	Saldo der durchlaufenden Gelder					

Ergebnis- und Finanzhaushalt 52300 Denkmalschutz - Bauliche Unterhaltung:						
Bezeichnung	Ergebnis Vorvorjahr 2018	Vorjahr 2019	Planjahr 2020	Planjahr 2021	Planjahr 2022	Planjahr 2023
F42 <u>Verwendung Finanzmittelüberschuss / Deckung</u> <u>Finanzmittelfehlbetrag</u>						
F43 Veränderung der liquiden Mittel (einschl. durchlaufende Gelder)						
F44 nachrichtlich: Ausgleich Finanzhaushalt (F23 - F36)						
F90 <i>Kontrolle F34 F40 = 0,00</i>						

** : Buchungsstelle - Bemerkung

Produkt - Nr.:	Produkt - Bezeichnung:
54100	Gemeindestraßen einschl. Fußwege und Plätze

Ergebnis- und Finanzhaushalt 54100 Gemeindestraßen einschl. Fußwege und Plätze:							
Bezeichnung	Ergebnis Vorvorjahr 2018	Vorjahr 2019	Planjahr 2020	Planjahr 2021	Planjahr 2022	Planjahr 2023	
E2 Zuwendungen, allgemeine Umlagen und sonstige	3.622,20	3.630,00	3.630,00	3.630,00	3.630,00	3.630,00	3.630,00
415100 Erträge aus der Auflösung von Sonderposten aus Zuwendungen	3.622,20	3.630,00	3.630,00	3.630,00	3.630,00	3.630,00	3.630,00
E4 Öffentlich-rechtliche Leistungsentgelte	45.590,68	45.560,00	45.680,00	45.560,00	44.710,00	44.660,00	44.660,00
432250 Entgelte - für die Sondernutzung von Straßen	37,00	50,00	170,00	50,00	50,00	50,00	50,00
437100 Erträge aus der Auflösung von Sonderposten für Beiträge und ähnliche Entgelte	45.553,68	45.510,00	45.510,00	45.510,00	44.660,00	44.610,00	44.610,00
E6 Kostenerstattungen und Kostenumlagen	146,68	130,00	130,00	130,00	130,00	130,00	130,00
442900 Kostenerstattungen und Kostenumlagen von übrigen Bereichen	146,68	130,00	130,00	130,00	130,00	130,00	130,00
** Erstattung für die Straßenlampe beim alten Zollhaus							
E7 Sonstige laufende Erträge	17.004,71	15.500,00	16.000,00	16.000,00	16.000,00	16.000,00	16.000,00
462500 Konzessionsabgaben	17.004,71	15.500,00	16.000,00	16.000,00	16.000,00	16.000,00	16.000,00
E8 Summe der laufenden Erträge aus Verwaltungstätigkeit	66.364,27	64.820,00	65.440,00	65.320,00	64.470,00	64.420,00	64.420,00
E9 Personal- und Versorgungsaufwendungen	4.505,68	4.320,00	4.760,00	4.760,00	4.760,00	4.760,00	4.760,00
502210 Arbeitnehmer - Vergütungen	3.429,61	3.200,00	3.600,00	3.600,00	3.600,00	3.600,00	3.600,00
502220 Arbeitnehmer - Leistungszulagen	55,24	60,00	80,00	80,00	80,00	80,00	80,00
503200 Arbeitnehmer	270,08	300,00	300,00	300,00	300,00	300,00	300,00
504200 Arbeitnehmer	740,67	740,00	760,00	760,00	760,00	760,00	760,00
509000 Pauschalierte Lohnsteuer	10,08	20,00	20,00	20,00	20,00	20,00	20,00
E10 Aufwendungen für Sach- und Dienstleistungen	17.030,83	24.700,00	27.000,00	25.400,00	25.400,00	25.400,00	25.400,00
522100 Aufwendungen für Strom	3.827,62	3.800,00	4.500,00	4.500,00	4.500,00	4.500,00	4.500,00
** Strom für Straßenbeleuchtung							
522200 Aufwendungen für Wasser / Abwasser	9.604,61	9.700,00	9.700,00	9.700,00	9.700,00	9.700,00	9.700,00
** Straßenentwässerung							
522300 Aufwendungen für Abfall		50,00					
523100 Unterhaltung der Grundstücke, Außenanlagen, Gebäude und Gebäudeeinrichtungen		1.000,00	1.000,00	1.000,00	1.000,00	1.000,00	1.000,00
** Unterhaltung der Straßenbeleuchtung							
523200 Bewirtschaftung der Grundstücke, Außenanlagen, Gebäude und Gebäudeeinrichtungen	2.841,59	3.000,00	3.000,00	3.000,00	3.000,00	3.000,00	3.000,00
** Wartung der Straßenbeleuchtung							
523300 Unterhaltung des Infrastrukturvermögens - Straßen, Wege, Plätze usw.	710,48	7.000,00	7.000,00	7.000,00	7.000,00	7.000,00	7.000,00
** jährlich 1.000 EUR für Fällung Gefahrenbäume							
523310 Unterhaltung des Infrastrukturvermögens - Verkehrszeichen und sonstiges	46,53	150,00	1.800,00	200,00	200,00	200,00	200,00
E11 Abschreibungen	64.184,77	64.120,00	64.120,00	64.110,00	63.020,00	62.950,00	62.950,00
539900 Sonstige Abschreibungen und außerplanmäßige Abschreibungen - Sonstige Abschreibungen	64.184,77	64.120,00	64.120,00	64.110,00	63.020,00	62.950,00	62.950,00

Ergebnis- und Finanzhaushalt 54100 Gemeindestraßen einschl. Fußwege und Plätze:

Bezeichnung	Ergebnis Vorvorjahr 2018	Vorjahr 2019	Planjahr 2020	Planjahr 2021	Planjahr 2022	Planjahr 2023
E15 Summe der laufenden Aufwendungen aus Verwaltungstätigkeit	85.721,28	93.140,00	95.880,00	94.270,00	93.180,00	93.110,00
E16 Laufendes Ergebnis aus Verwaltungstätigkeit	- 19.357,01	- 28.320,00	- 30.440,00	- 28.950,00	- 28.710,00	- 28.690,00
E19 Saldo der Zins- und sonstigen Finanzerträge und -aufwendungen						
E20 Ordentliches Ergebnis	- 19.357,01	- 28.320,00	- 30.440,00	- 28.950,00	- 28.710,00	- 28.690,00
E21 Außerordentliches Ergebnis						
E22 Saldo aus internen Leistungsbeziehungen	- 139,93	- 1.060,00	- 750,00	- 740,00	- 740,00	- 740,00
E23 <u>Jahresergebnis (Jahresüberschuss / Jahresfehlbetrag)</u>	<u>- 19.496,94</u>	<u>- 29.380,00</u>	<u>- 31.190,00</u>	<u>- 29.690,00</u>	<u>- 29.450,00</u>	<u>- 29.430,00</u>
F23 Saldo der ordentlichen und außerordentlichen Ein- und Auszahlungen	- 5.480,74	- 14.400,00	- 16.210,00	- 14.720,00	- 14.720,00	- 14.720,00
F27 Summe der Einzahlungen aus Investitionstätigkeit						
F32 Summe der Auszahlungen aus Investitionstätigkeit						
F33 Saldo der Ein- und Auszahlungen aus Investitionstätigkeit						
F34 <u>Finanzmittelüberschuss /-fehlbetrag</u>	<u>- 5.480,74</u>	<u>- 14.400,00</u>	<u>- 16.210,00</u>	<u>- 14.720,00</u>	<u>- 14.720,00</u>	<u>- 14.720,00</u>
F37 Saldo der Ein- und Auszahlungen aus Investitionskrediten						
F38c + Einzahlungen durchlaufende Gelder						
F38d - Auszahlungen durchlaufende Gelder						
F38 Veränderung der Forderungen gegenüber der Verbandsgemeinde im Rahmen der Einheitskasse						
F39 Veränderung der Verbindlichkeiten gegenüber der Verbandsgemeinde im Rahmen der Einheitskasse						
F40 <u>Saldo der Ein- und Auszahlungen aus Finanzierungstätigkeit</u>						
F41 Saldo der durchlaufenden Gelder						
F42 <u>Verwendung Finanzmittelüberschuss / Deckung Finanzmittelfehlbetrag</u>						
F43 Veränderung der liquiden Mittel (einschl. durchlaufende Gelder)						
F44 nachrichtlich: Ausgleich Finanzhaushalt (F23 - F36)	- 5.480,74	- 14.400,00	- 16.210,00	- 14.720,00	- 14.720,00	- 14.720,00
F90 Kontrolle F34 F40 = 0,00	- 5.480,74	- 14.400,00	- 16.210,00	- 14.720,00	- 14.720,00	- 14.720,00

**: Buchungsstelle - Bemerkung

Produkt - Nr.:	Produkt - Bezeichnung:
54200	Kreisstraßen

Ergebnis- und Finanzhaushalt 54200 Kreisstraßen:						
Bezeichnung	Ergebnis Vorvorjahr 2018	Vorjahr 2019	Planjahr 2020	Planjahr 2021	Planjahr 2022	Planjahr 2023
E8	Summe der laufenden Erträge aus Verwaltungstätigkeit					
E15	Summe der laufenden Aufwendungen aus Verwaltungstätigkeit					
E16	Laufendes Ergebnis aus Verwaltungstätigkeit					
E19	Saldo der Zins- und sonstigen Finanzerträge und -aufwendungen					
E20	Ordentliches Ergebnis					
E21	Außerordentliches Ergebnis					
E22	Saldo aus internen Leistungsbeziehungen					
E23	<u>Jahresergebnis (Jahresüberschuss / Jahresfehlbetrag)</u>					
F23	Saldo der ordentlichen und außerordentlichen Ein- und Auszahlungen					
F27	Summe der Einzahlungen aus Investitionstätigkeit					
F32	Summe der Auszahlungen aus Investitionstätigkeit					
F33	Saldo der Ein- und Auszahlungen aus Investitionstätigkeit					
F34	<u>Finanzmittelüberschuss /-fehlbetrag</u>					
F37	Saldo der Ein- und Auszahlungen aus Investitionskrediten					
F38c	+ Einzahlungen durchlaufende Gelder					
F38d	- Auszahlungen durchlaufende Gelder					
F38	Veränderung der Forderungen gegenüber der Verbandsgemeinde im Rahmen der Einheitskasse					
F39	Veränderung der Verbindlichkeiten gegenüber der Verbandsgemeinde im Rahmen der Einheitskasse					
F40	<u>Saldo der Ein- und Auszahlungen aus Finanzierungstätigkeit</u>					
F41	Saldo der durchlaufenden Gelder					

Ergebnis- und Finanzhaushalt 54200 Kreisstraßen:						
Bezeichnung	Ergebnis Vorvorjahr 2018	Vorjahr 2019	Planjahr 2020	Planjahr 2021	Planjahr 2022	Planjahr 2023
F42 <u>Verwendung Finanzmittelüberschuss / Deckung</u> <u>Finanzmittelfehlbetrag</u>						
F43 Veränderung der liquiden Mittel (einschl. durchlaufende Gelder)						
F44 nachrichtlich: Ausgleich Finanzhaushalt (F23 - F36)						
F90 <i>Kontrolle F34 F40 = 0,00</i>						

** : Buchungsstelle - Bemerkung

Produkt - Nr.:	Produkt - Bezeichnung:
54300	Landesstraßen

Ergebnis- und Finanzhaushalt 54300 Landesstraßen:						
Bezeichnung	Ergebnis Vorvorjahr 2018	Vorjahr 2019	Planjahr 2020	Planjahr 2021	Planjahr 2022	Planjahr 2023
E8	Summe der laufenden Erträge aus Verwaltungstätigkeit					
E15	Summe der laufenden Aufwendungen aus Verwaltungstätigkeit					
E16	Laufendes Ergebnis aus Verwaltungstätigkeit					
E19	Saldo der Zins- und sonstigen Finanzerträge und -aufwendungen					
E20	Ordentliches Ergebnis					
E21	Außerordentliches Ergebnis					
E22	Saldo aus internen Leistungsbeziehungen					
E23	<u>Jahresergebnis (Jahresüberschuss / Jahresfehlbetrag)</u>					
F23	Saldo der ordentlichen und außerordentlichen Ein- und Auszahlungen					
F27	Summe der Einzahlungen aus Investitionstätigkeit					
F32	Summe der Auszahlungen aus Investitionstätigkeit					
F33	Saldo der Ein- und Auszahlungen aus Investitionstätigkeit					
F34	<u>Finanzmittelüberschuss /-fehlbetrag</u>					
F37	Saldo der Ein- und Auszahlungen aus Investitionskrediten					
F38c	+ Einzahlungen durchlaufende Gelder					
F38d	- Auszahlungen durchlaufende Gelder					
F38	Veränderung der Forderungen gegenüber der Verbandsgemeinde im Rahmen der Einheitskasse					
F39	Veränderung der Verbindlichkeiten gegenüber der Verbandsgemeinde im Rahmen der Einheitskasse					
F40	<u>Saldo der Ein- und Auszahlungen aus Finanzierungstätigkeit</u>					
F41	Saldo der durchlaufenden Gelder					

Ergebnis- und Finanzhaushalt 54300 Landesstraßen:						
Bezeichnung	Ergebnis Vorvorjahr 2018	Vorjahr 2019	Planjahr 2020	Planjahr 2021	Planjahr 2022	Planjahr 2023
F42 <u>Verwendung Finanzmittelüberschuss / Deckung</u> <u>Finanzmittelfehlbetrag</u>						
F43 Veränderung der liquiden Mittel (einschl. durchlaufende Gelder)						
F44 nachrichtlich: Ausgleich Finanzhaushalt (F23 - F36)						
F90 <i>Kontrolle F34 F40 = 0,00</i>						

** : Buchungsstelle - Bemerkung

Produkt - Nr.:	Produkt - Bezeichnung:
54600	Kommunale Parkplätze und Parkbuchten

Ergebnis- und Finanzhaushalt 54600 Kommunale Parkplätze und Parkbuchten:

Bezeichnung	Ergebnis Vorvorjahr 2018	Vorjahr 2019	Planjahr 2020	Planjahr 2021	Planjahr 2022	Planjahr 2023
E8 Summe der laufenden Erträge aus Verwaltungstätigkeit						
E15 Summe der laufenden Aufwendungen aus Verwaltungstätigkeit						
E16 Laufendes Ergebnis aus Verwaltungstätigkeit						
E19 Saldo der Zins- und sonstigen Finanzerträge und -aufwendungen						
E20 Ordentliches Ergebnis						
E21 Außerordentliches Ergebnis						
E22 Saldo aus internen Leistungsbeziehungen						
E23 <u>Jahresergebnis (Jahresüberschuss / Jahresfehlbetrag)</u>						
F23 Saldo der ordentlichen und außerordentlichen Ein- und Auszahlungen						
F27 Summe der Einzahlungen aus Investitionstätigkeit						
F32 Summe der Auszahlungen aus Investitionstätigkeit						
F33 Saldo der Ein- und Auszahlungen aus Investitionstätigkeit						
F34 <u>Finanzmittelüberschuss /-fehlbetrag</u>						
F37 Saldo der Ein- und Auszahlungen aus Investitionskrediten						
F38c + Einzahlungen durchlaufende Gelder						
F38d - Auszahlungen durchlaufende Gelder						
F38 Veränderung der Forderungen gegenüber der Verbandsgemeinde im Rahmen der Einheitskasse						
F39 Veränderung der Verbindlichkeiten gegenüber der Verbandsgemeinde im Rahmen der Einheitskasse						
F40 <u>Saldo der Ein- und Auszahlungen aus Finanzierungstätigkeit</u>						
F41 Saldo der durchlaufenden Gelder						

Ergebnis- und Finanzhaushalt 54600 Kommunale Parkplätze und Parkbuchten:						
Bezeichnung	Ergebnis Vorvorjahr 2018	Vorjahr 2019	Planjahr 2020	Planjahr 2021	Planjahr 2022	Planjahr 2023
F42 <u>Verwendung Finanzmittelüberschuss / Deckung</u> <u>Finanzmittelfehlbetrag</u>						
F43 Veränderung der liquiden Mittel (einschl. durchlaufende Gelder)						
F44 nachrichtlich: Ausgleich Finanzhaushalt (F23 - F36)						
F90 <i>Kontrolle F34 F40 = 0,00</i>						

** : Buchungsstelle - Bemerkung

Produkt - Nr.:	Produkt - Bezeichnung:
54700	Kommunale ÖPNV-Anlage

Ergebnis- und Finanzhaushalt 54700 Kommunale ÖPNV-Anlage:						
Bezeichnung	Ergebnis Vorvorjahr 2018	Vorjahr 2019	Planjahr 2020	Planjahr 2021	Planjahr 2022	Planjahr 2023
E8 Summe der laufenden Erträge aus Verwaltungstätigkeit						
E10 Aufwendungen für Sach- und Dienstleistungen <i>523100 Unterhaltung der Grundstücke, Außenanlagen, Gebäude und Gebäudeeinrichtungen ** 2020: Demontage der defekten Glasscheiben 300 EUR</i>		100,00 <i>100,00</i>	400,00 <i>400,00</i>	100,00 <i>100,00</i>	100,00 <i>100,00</i>	100,00 <i>100,00</i>
E14 Sonstige laufende Aufwendungen <i>564110 Versicherungsbeiträge - Gebäudeversicherungen</i>	3,06 <i>3,06</i>	10,00 <i>10,00</i>	10,00 <i>10,00</i>	10,00 <i>10,00</i>	10,00 <i>10,00</i>	10,00 <i>10,00</i>
E15 Summe der laufenden Aufwendungen aus Verwaltungstätigkeit	3,06	110,00	410,00	110,00	110,00	110,00
E16 Laufendes Ergebnis aus Verwaltungstätigkeit	- 3,06	- 110,00	- 410,00	- 110,00	- 110,00	- 110,00
E19 Saldo der Zins- und sonstigen Finanzerträge und -aufwendungen						
E20 Ordentliches Ergebnis	- 3,06	- 110,00	- 410,00	- 110,00	- 110,00	- 110,00
E21 Außerordentliches Ergebnis						
E22 Saldo aus internen Leistungsbeziehungen						
E23 <u>Jahresergebnis (Jahresüberschuss / Jahresfehlbetrag)</u>	<u>- 3,06</u>	<u>- 110,00</u>	<u>- 410,00</u>	<u>- 110,00</u>	<u>- 110,00</u>	<u>- 110,00</u>
F23 Saldo der ordentlichen und außerordentlichen Ein- und Auszahlungen	- 3,06	- 110,00	- 410,00	- 110,00	- 110,00	- 110,00
F27 Summe der Einzahlungen aus Investitionstätigkeit						
F32 Summe der Auszahlungen aus Investitionstätigkeit						
F33 Saldo der Ein- und Auszahlungen aus Investitionstätigkeit						
F34 <u>Finanzmittelüberschuss /-fehlbetrag</u>	<u>- 3,06</u>	<u>- 110,00</u>	<u>- 410,00</u>	<u>- 110,00</u>	<u>- 110,00</u>	<u>- 110,00</u>
F37 Saldo der Ein- und Auszahlungen aus Investitionskrediten						
F38c + Einzahlungen durchlaufende Gelder						
F38d - Auszahlungen durchlaufende Gelder						
F38 Veränderung der Forderungen gegenüber der Verbandsgemeinde im Rahmen der Einheitskasse						

Ergebnis- und Finanzhaushalt 54700 Kommunale ÖPNV-Anlage:							
Bezeichnung	Ergebnis Vorvorjahr 2018	Vorjahr 2019	Planjahr 2020	Planjahr 2021	Planjahr 2022	Planjahr 2023	
F39	Veränderung der Verbindlichkeiten gegenüber der Verbandsgemeinde im Rahmen der Einheitskasse						
F40	<u>Saldo der Ein- und Auszahlungen aus Finanzierungstätigkeit</u>						
F41	Saldo der durchlaufenden Gelder						
F42	<u>Verwendung Finanzmittelüberschuss / Deckung Finanzmittelfehlbetrag</u>						
F43	Veränderung der liquiden Mittel (einschl. durchlaufende Gelder)						
F44	nachrichtlich: Ausgleich Finanzhaushalt (F23 - F36)	- 3,06	- 110,00	- 410,00	- 110,00	- 110,00	- 110,00
F90	Kontrolle F34 F40 = 0,00	- 3,06	- 110,00	- 410,00	- 110,00	- 110,00	- 110,00

** : Buchungsstelle - Bemerkung

Produkt - Nr.:	Produkt - Bezeichnung:
55200	Gewässerunterhaltung und Hochwasserschutz

Ergebnis- und Finanzhaushalt 55200 Gewässerunterhaltung und Hochwasserschutz:						
Bezeichnung	Ergebnis Vorvorjahr 2018	Vorjahr 2019	Planjahr 2020	Planjahr 2021	Planjahr 2022	Planjahr 2023
E8 Summe der laufenden Erträge aus Verwaltungstätigkeit						
E10 Aufwendungen für Sach- und Dienstleistungen <i>523100 Unterhaltung der Grundstücke, Außenanlagen, Gebäude und Gebäudeeinrichtungen</i>		1.000,00 <i>1.000,00</i>	1.000,00 <i>1.000,00</i>	1.000,00 <i>1.000,00</i>	1.000,00 <i>1.000,00</i>	1.000,00 <i>1.000,00</i>
E15 Summe der laufenden Aufwendungen aus Verwaltungstätigkeit		1.000,00	1.000,00	1.000,00	1.000,00	1.000,00
E16 Laufendes Ergebnis aus Verwaltungstätigkeit		- 1.000,00	- 1.000,00	- 1.000,00	- 1.000,00	- 1.000,00
E19 Saldo der Zins- und sonstigen Finanzerträge und -aufwendungen						
E20 Ordentliches Ergebnis		- 1.000,00	- 1.000,00	- 1.000,00	- 1.000,00	- 1.000,00
E21 Außerordentliches Ergebnis						
E22 Saldo aus internen Leistungsbeziehungen						
E23 <u>Jahresergebnis (Jahresüberschuss / Jahresfehlbetrag)</u>		<u>- 1.000,00</u>	<u>- 1.000,00</u>	<u>- 1.000,00</u>	<u>- 1.000,00</u>	<u>- 1.000,00</u>
F23 Saldo der ordentlichen und außerordentlichen Ein- und Auszahlungen		- 1.000,00	- 1.000,00	- 1.000,00	- 1.000,00	- 1.000,00
F27 Summe der Einzahlungen aus Investitionstätigkeit						
F32 Summe der Auszahlungen aus Investitionstätigkeit						
F33 Saldo der Ein- und Auszahlungen aus Investitionstätigkeit						
F34 <u>Finanzmittelüberschuss /-fehlbetrag</u>		<u>- 1.000,00</u>	<u>- 1.000,00</u>	<u>- 1.000,00</u>	<u>- 1.000,00</u>	<u>- 1.000,00</u>
F37 Saldo der Ein- und Auszahlungen aus Investitionskrediten						
F38c + Einzahlungen durchlaufende Gelder						
F38d - Auszahlungen durchlaufende Gelder						
F38 Veränderung der Forderungen gegenüber der Verbandsgemeinde im Rahmen der Einheitskasse						
F39 Veränderung der Verbindlichkeiten gegenüber der Verbandsgemeinde im Rahmen der Einheitskasse						

Ergebnis- und Finanzhaushalt 55200 Gewässerunterhaltung und Hochwasserschutz:						
Bezeichnung	Ergebnis Vorvorjahr 2018	Vorjahr 2019	Planjahr 2020	Planjahr 2021	Planjahr 2022	Planjahr 2023
F40 <u>Saldo der Ein- und Auszahlungen aus Finanzierungstätigkeit</u>						
F41 <u>Saldo der durchlaufenden Gelder</u>						
F42 <u>Verwendung Finanzmittelüberschuss / Deckung Finanzmittelfehlbetrag</u>						
F43 <u>Veränderung der liquiden Mittel (einschl. durchlaufende Gelder)</u>						
F44 nachrichtlich: Ausgleich Finanzhaushalt (F23 - F36)		- 1.000,00	- 1.000,00	- 1.000,00	- 1.000,00	- 1.000,00
F90 Kontrolle F34 F40 = 0,00		- 1.000,00	- 1.000,00	- 1.000,00	- 1.000,00	- 1.000,00

** : Buchungsstelle - Bemerkung

Produkt - Nr.:	Produkt - Bezeichnung:
55300	Friedhofs- und Bestattungswesen

Ergebnis- und Finanzhaushalt 55300 Friedhofs- und Bestattungswesen:							
Bezeichnung	Ergebnis Vorvorjahr 2018	Vorjahr 2019	Planjahr 2020	Planjahr 2021	Planjahr 2022	Planjahr 2023	
E4 Öffentlich-rechtliche Leistungsentgelte	1.465,56	1.340,00	1.410,00	1.400,00	1.310,00	1.300,00	
431200 <i>Gebühren für die Erteilung von Bescheiden (u.a. Genehmigungen, Ablehnungen, Untersagungen)</i>	327,00	250,00	250,00	250,00	250,00	250,00	250,00
431900 <i>Sonstige</i>	30,00	50,00	50,00	50,00	50,00	50,00	50,00
439100 <i>Erträge aus der Auflösung von Sonderposten für Grabnutzungsentgelte</i>	1.108,56	1.040,00	1.110,00	1.100,00	1.010,00	1.000,00	1.000,00
E8 Summe der laufenden Erträge aus Verwaltungstätigkeit	1.465,56	1.340,00	1.410,00	1.400,00	1.310,00	1.300,00	
E9 Personal- und Versorgungsaufwendungen	2.252,82	2.160,00	2.380,00	2.380,00	2.380,00	2.380,00	2.380,00
502210 <i>Arbeitnehmer - Vergütungen</i>	1.714,84	1.600,00	1.800,00	1.800,00	1.800,00	1.800,00	1.800,00
502220 <i>Arbeitnehmer - Leistungszulagen</i>	27,62	30,00	40,00	40,00	40,00	40,00	40,00
503200 <i>Arbeitnehmer</i>	135,04	150,00	150,00	150,00	150,00	150,00	150,00
504200 <i>Arbeitnehmer</i>	370,44	370,00	380,00	380,00	380,00	380,00	380,00
509000 <i>Pauschalierte Lohnsteuer</i>	4,88	10,00	10,00	10,00	10,00	10,00	10,00
E10 Aufwendungen für Sach- und Dienstleistungen	2.625,70	1.950,00	2.450,00	2.450,00	2.450,00	2.450,00	2.450,00
522200 <i>Aufwendungen für Wasser / Abwasser</i>	399,50	420,00	420,00	420,00	420,00	420,00	420,00
522300 <i>Aufwendungen für Abfall</i>	745,23	730,00	730,00	730,00	730,00	730,00	730,00
523100 <i>Unterhaltung der Grundstücke, Außenanlagen, Gebäude und Gebäudeeinrichtungen</i>	1.469,01	500,00	1.000,00	1.000,00	1.000,00	1.000,00	1.000,00
<i>**jährlich: Rückschnittarbeiten 500 EUR</i>							
523700 <i>Unterhaltung der Betriebs- und Geschäftsausstattung</i>		50,00	50,00	50,00	50,00	50,00	50,00
523800 <i>Geringwertige Geräte, Ausstattungs-, Ausrüstungs- und sonstige Gebrauchsgegenstände</i>		50,00	50,00	50,00	50,00	50,00	50,00
524900 <i>Sonstige Aufwendungen für Sachleistungen</i>	11,96						
529200 <i>sonstige Aufwendungen für Dienstleistungen</i>		200,00	200,00	200,00	200,00	200,00	200,00
<i>** Kosten für den Abbau von Gräbern ohne Nutzungsberechtigte</i>							
E11 Abschreibungen	928,56	930,00	930,00	930,00	930,00	930,00	930,00
539900 <i>Sonstige Abschreibungen und außerplanmäßige Abschreibungen - Sonstige Abschreibungen</i>	928,56	930,00	930,00	930,00	930,00	930,00	930,00
E12 Zuwendungen, Umlagen und sonstige Transferaufwendungen	15,00	20,00	20,00	20,00	20,00	20,00	20,00
541900 <i>Zuweisungen und Zuschüsse für laufende Zwecke an übrige Bereiche</i>	15,00	20,00	20,00	20,00	20,00	20,00	20,00
<i>** Volksbund dt. Kriegsgräberfürsorge</i>							
E14 Sonstige laufende Aufwendungen	75,90	110,00	135,00	135,00	135,00	135,00	135,00
564110 <i>Versicherungsbeiträge - Gebäudeversicherungen</i>	4,98	10,00	10,00	10,00	10,00	10,00	10,00
564190 <i>Versicherungsbeiträge - Sonstige Versicherungen</i>	22,40	20,00	25,00	25,00	25,00	25,00	25,00
564300 <i>Sonstige Beiträge</i>	48,52	80,00	100,00	100,00	100,00	100,00	100,00
<i>** Berufsgenossenschaft</i>							
E15 Summe der laufenden Aufwendungen aus Verwaltungstätigkeit	5.897,98	5.170,00	5.915,00	5.915,00	5.915,00	5.915,00	5.915,00

Ergebnis- und Finanzhaushalt 55300 Friedhofs- und Bestattungswesen:						
Bezeichnung	Ergebnis Vorvorjahr 2018	Vorjahr 2019	Planjahr 2020	Planjahr 2021	Planjahr 2022	Planjahr 2023
E16 Laufendes Ergebnis aus Verwaltungstätigkeit	- 4.432,42	- 3.830,00	- 4.505,00	- 4.515,00	- 4.605,00	- 4.615,00
E19 Saldo der Zins- und sonstigen Finanzerträge und -aufwendungen						
E20 Ordentliches Ergebnis	- 4.432,42	- 3.830,00	- 4.505,00	- 4.515,00	- 4.605,00	- 4.615,00
E21 Außerordentliches Ergebnis						
E22 Saldo aus internen Leistungsbeziehungen	- 112,21	- 850,00	- 375,00	- 370,00	- 370,00	- 370,00
E23 <u>Jahresergebnis (Jahresüberschuss / Jahresfehlbetrag)</u>	<u>- 4.544,63</u>	<u>- 4.680,00</u>	<u>- 4.880,00</u>	<u>- 4.885,00</u>	<u>- 4.975,00</u>	<u>- 4.985,00</u>
F23 Saldo der ordentlichen und außerordentlichen Ein- und Auszahlungen	- 4.716,62	- 4.790,00	- 5.060,00	- 5.055,00	- 5.055,00	- 5.055,00
F25 Einzahlungen aus Beiträgen und ähnlichen Entgelten <i>682700 Grabnutzungsentgelte</i>	1.448,00 <i>1.448,00</i>	1.200,00 <i>1.200,00</i>	1.500,00 <i>1.500,00</i>	1.500,00 <i>1.500,00</i>	1.500,00 <i>1.500,00</i>	1.500,00 <i>1.500,00</i>
F27 Summe der Einzahlungen aus Investitionstätigkeit	1.448,00	1.200,00	1.500,00	1.500,00	1.500,00	1.500,00
F28 Auszahlungen für immaterielle Vermögensgegenstände <i>781430 an den öffentlichen Bereich - an die Gemeinden und Gemeindeverbänden</i>			1.110,00 <i>1.110,00</i>			
F32 Summe der Auszahlungen aus Investitionstätigkeit			1.110,00			
F33 Saldo der Ein- und Auszahlungen aus Investitionstätigkeit	1.448,00	1.200,00	390,00	1.500,00	1.500,00	1.500,00
F34 <u>Finanzmittelüberschuss /-fehlbetrag</u>	<u>- 3.268,62</u>	<u>- 3.590,00</u>	<u>- 4.670,00</u>	<u>- 3.555,00</u>	<u>- 3.555,00</u>	<u>- 3.555,00</u>
F37 Saldo der Ein- und Auszahlungen aus Investitionskrediten						
F38c + Einzahlungen durchlaufende Gelder						
F38d - Auszahlungen durchlaufende Gelder						
F38 Veränderung der Forderungen gegenüber der Verbandsgemeinde im Rahmen der Einheitskasse						
F39 Veränderung der Verbindlichkeiten gegenüber der Verbandsgemeinde im Rahmen der Einheitskasse						
F40 <u>Saldo der Ein- und Auszahlungen aus Finanzierungstätigkeit</u>						
F41 Saldo der durchlaufenden Gelder						
F42 <u>Verwendung Finanzmittelüberschuss / Deckung Finanzmittelfehlbetrag</u>						
F43 Veränderung der liquiden Mittel (einschl. durchlaufende Gelder)						

Ergebnis- und Finanzhaushalt 55300 Friedhofs- und Bestattungswesen:						
Bezeichnung	Ergebnis Vorvorjahr 2018	Vorjahr 2019	Planjahr 2020	Planjahr 2021	Planjahr 2022	Planjahr 2023
F44 nachrichtlich: Ausgleich Finanzhaushalt (F23 - F36)	- 4.716,62	- 4.790,00	- 5.060,00	- 5.055,00	- 5.055,00	- 5.055,00
F90 Kontrolle F34 F40 = 0,00	- 3.268,62	- 3.590,00	- 4.670,00	- 3.555,00	- 3.555,00	- 3.555,00

** : Buchungsstelle - Bemerkung

Produkt - Nr.:	Produkt - Bezeichnung:
55400	Unterhaltung Ökokonto-Flächen (Ausgleichsflächen, Ersatzflächen)

Ergebnis- und Finanzhaushalt 55400 Unterhaltung Ökokonto-Flächen (Ausgleichsflächen, Ersatzflächen):						
Bezeichnung	Ergebnis Vorvorjahr 2018	Vorjahr 2019	Planjahr 2020	Planjahr 2021	Planjahr 2022	Planjahr 2023
E8 Summe der laufenden Erträge aus Verwaltungstätigkeit						
E10 Aufwendungen für Sach- und Dienstleistungen <i>523100 Unterhaltung der Grundstücke, Außenanlagen, Gebäude und Gebäudeeinrichtungen</i>		2.000,00 <i>2.000,00</i>	2.000,00 <i>2.000,00</i>	2.000,00 <i>2.000,00</i>	2.000,00 <i>2.000,00</i>	2.000,00 <i>2.000,00</i>
E15 Summe der laufenden Aufwendungen aus Verwaltungstätigkeit		2.000,00	2.000,00	2.000,00	2.000,00	2.000,00
E16 Laufendes Ergebnis aus Verwaltungstätigkeit		- 2.000,00	- 2.000,00	- 2.000,00	- 2.000,00	- 2.000,00
E19 Saldo der Zins- und sonstigen Finanzerträge und -aufwendungen						
E20 Ordentliches Ergebnis		- 2.000,00	- 2.000,00	- 2.000,00	- 2.000,00	- 2.000,00
E21 Außerordentliches Ergebnis						
E22 Saldo aus internen Leistungsbeziehungen						
E23 <u>Jahresergebnis (Jahresüberschuss / Jahresfehlbetrag)</u>		<u>- 2.000,00</u>	<u>- 2.000,00</u>	<u>- 2.000,00</u>	<u>- 2.000,00</u>	<u>- 2.000,00</u>
F23 Saldo der ordentlichen und außerordentlichen Ein- und Auszahlungen		- 2.000,00	- 2.000,00	- 2.000,00	- 2.000,00	- 2.000,00
F27 Summe der Einzahlungen aus Investitionstätigkeit						
F32 Summe der Auszahlungen aus Investitionstätigkeit						
F33 Saldo der Ein- und Auszahlungen aus Investitionstätigkeit						
F34 <u>Finanzmittelüberschuss /-fehlbetrag</u>		<u>- 2.000,00</u>	<u>- 2.000,00</u>	<u>- 2.000,00</u>	<u>- 2.000,00</u>	<u>- 2.000,00</u>
F37 Saldo der Ein- und Auszahlungen aus Investitionskrediten						
F38c + Einzahlungen durchlaufende Gelder						
F38d - Auszahlungen durchlaufende Gelder						
F38 Veränderung der Forderungen gegenüber der Verbandsgemeinde im Rahmen der Einheitskasse						
F39 Veränderung der Verbindlichkeiten gegenüber der Verbandsgemeinde im Rahmen der Einheitskasse						

Ergebnis- und Finanzhaushalt 55400 Unterhaltung Ökokonto-Flächen (Ausgleichsflächen, Ersatzflächen):						
Bezeichnung	Ergebnis Vorvorjahr 2018	Vorjahr 2019	Planjahr 2020	Planjahr 2021	Planjahr 2022	Planjahr 2023
F40 <u>Saldo der Ein- und Auszahlungen aus Finanzierungstätigkeit</u>						
F41 <u>Saldo der durchlaufenden Gelder</u>						
F42 <u>Verwendung Finanzmittelüberschuss / Deckung Finanzmittelfehlbetrag</u>						
F43 <u>Veränderung der liquiden Mittel (einschl. durchlaufende Gelder)</u>						
F44 nachrichtlich: Ausgleich Finanzhaushalt (F23 - F36)		- 2.000,00	- 2.000,00	- 2.000,00	- 2.000,00	- 2.000,00
F90 Kontrolle F34 F40 = 0,00		- 2.000,00	- 2.000,00	- 2.000,00	- 2.000,00	- 2.000,00

** : Buchungsstelle - Bemerkung

Produkt - Nr.:	Produkt - Bezeichnung:
55590	Wirtschaftswege einschl. Jagdpacht

Ergebnis- und Finanzhaushalt 55590 Wirtschaftswege einschl. Jagdpacht:

Bezeichnung	Ergebnis Vorvorjahr 2018	Vorjahr 2019	Planjahr 2020	Planjahr 2021	Planjahr 2022	Planjahr 2023
E2 Zuwendungen, allgemeine Umlagen und sonstige	40.298,60	40.300,00	40.300,00	36.130,00	36.130,00	36.130,00
415100 Erträge aus der Auflösung von Sonderposten aus Zuwendungen	40.298,60	40.300,00	40.300,00	36.130,00	36.130,00	36.130,00
E4 Öffentlich-rechtliche Leistungsentgelte	104.678,10	104.740,00	102.100,00	94.340,00	94.340,00	94.340,00
432300 Entgelte für die Unterhaltung von Straßen, Wirtschaftswegen u.a. öffentlichen Einrichtungen	26.695,72	27.000,00	27.000,00	27.000,00	27.000,00	27.000,00
436500 Jagdpacht	2.886,00	2.900,00				
** Jagdpacht (Konto bis 2018)						
437100 Erträge aus der Auflösung von Sonderposten für Beiträge und ähnliche Entgelte	75.096,38	74.840,00	75.100,00	67.340,00	67.340,00	67.340,00
E5 Privatrechtliche Leistungsentgelte			2.900,00	2.900,00	2.900,00	2.900,00
441200 Mieten und Pachten			2.900,00	2.900,00	2.900,00	2.900,00
** Jagdpacht (Konto ab 2019)						
E6 Kostenerstattungen und Kostenumlagen			250,00			
442500 Kostenerstattungen und Kostenumlagen von privaten Unternehmen			250,00			
** 2020: Schadensregulierung, WiWeg Am Attiggraben						
E8 Summe der laufenden Erträge aus Verwaltungstätigkeit	144.976,70	145.040,00	145.550,00	133.370,00	133.370,00	133.370,00
E9 Personal- und Versorgungsaufwendungen	10.137,75	9.740,00	10.720,00	10.720,00	10.720,00	10.720,00
502210 Arbeitnehmer - Vergütungen	7.716,50	7.200,00	8.100,00	8.100,00	8.100,00	8.100,00
502220 Arbeitnehmer - Leistungszulagen	124,29	140,00	180,00	180,00	180,00	180,00
503200 Arbeitnehmer	607,67	680,00	680,00	680,00	680,00	680,00
504200 Arbeitnehmer	1.666,65	1.670,00	1.710,00	1.710,00	1.710,00	1.710,00
509000 Pauschalierte Lohnsteuer	22,64	50,00	50,00	50,00	50,00	50,00
E10 Aufwendungen für Sach- und Dienstleistungen	4.693,09	19.670,00	16.840,00	16.490,00	16.490,00	16.490,00
523300 Unterhaltung des Infrastrukturvermögens - Straßen, Wege, Plätze usw.	4.485,12	19.560,00	16.730,00	16.380,00	16.380,00	16.380,00
525430 an den öffentlichen Bereich - an Gemeinden und Gemeindeverbände	108,85	110,00	110,00	110,00	110,00	110,00
** Verwaltungskostenbeitrag für die Jagdgenossenschaft						
529200 sonstige Aufwendungen für Dienstleistungen	99,12					
E11 Abschreibungen	116.167,55	115.140,00	116.710,00	104.890,00	104.890,00	104.890,00
539900 Sonstige Abschreibungen und außerplanmäßige Abschreibungen - Sonstige Abschreibungen	116.167,55	115.140,00	116.710,00	104.890,00	104.890,00	104.890,00
E14 Sonstige laufende Aufwendungen	15.061,39					
564910 Zuführung zur Sonderrücklage zum Ausgleich des Produktes Wirtschaftswege	15.061,39					
E15 Summe der laufenden Aufwendungen aus Verwaltungstätigkeit	146.059,78	144.550,00	144.270,00	132.100,00	132.100,00	132.100,00

Ergebnis- und Finanzhaushalt 55590 Wirtschaftswege einschl. Jagdpacht:						
Bezeichnung	Ergebnis Vorvorjahr 2018	Vorjahr 2019	Planjahr 2020	Planjahr 2021	Planjahr 2022	Planjahr 2023
E16 Laufendes Ergebnis aus Verwaltungstätigkeit	- 1.083,08	490,00	1.280,00	1.270,00	1.270,00	1.270,00
E19 Saldo der Zins- und sonstigen Finanzerträge und -aufwendungen						
E20 Ordentliches Ergebnis	- 1.083,08	490,00	1.280,00	1.270,00	1.270,00	1.270,00
E21 Außerordentliches Ergebnis						
E22 Saldo aus internen Leistungsbeziehungen	310,51	- 490,00	- 1.280,00	- 1.270,00	- 1.270,00	- 1.270,00
E23 <u>Jahresergebnis (Jahresüberschuss / Jahresfehlbetrag)</u>	<u>- 772,57</u>					
F23 Saldo der ordentlichen und außerordentlichen Ein- und Auszahlungen	1.493,64		1.310,00	1.420,00	1.420,00	1.420,00
F26 Sonstige Investitionseinzahlungen <i>689100 Zuführung zur Sonderrücklage zum Ausgleich des Produktes Wirtschaftswege</i>	15.061,39 15.061,39					
F27 Summe der Einzahlungen aus Investitionstätigkeit	15.061,39					
F29 Auszahlungen für Sachanlagen <i>785930 Auszahlungen für Anlagen im Bau und für geleistete Anzahlungen - Baumaßnahmen</i>		10.000,00 10.000,00				
F32 Summe der Auszahlungen aus Investitionstätigkeit		10.000,00				
F33 Saldo der Ein- und Auszahlungen aus Investitionstätigkeit	15.061,39	- 10.000,00				
F34 <u>Finanzmittelüberschuss /-fehlbetrag</u>	<u>16.555,03</u>	<u>- 10.000,00</u>	<u>1.310,00</u>	<u>1.420,00</u>	<u>1.420,00</u>	<u>1.420,00</u>
F37 Saldo der Ein- und Auszahlungen aus Investitionskrediten						
F38c + Einzahlungen durchlaufende Gelder						
F38d - Auszahlungen durchlaufende Gelder						
F38 Veränderung der Forderungen gegenüber der Verbandsgemeinde im Rahmen der Einheitskasse						
F39 Veränderung der Verbindlichkeiten gegenüber der Verbandsgemeinde im Rahmen der Einheitskasse						
F40 <u>Saldo der Ein- und Auszahlungen aus Finanzierungstätigkeit</u>						
F41 Saldo der durchlaufenden Gelder						
F42 <u>Verwendung Finanzmittelüberschuss / Deckung Finanzmittelfehlbetrag</u>						
F43 Veränderung der liquiden Mittel (einschl. durchlaufende Gelder)						

Ergebnis- und Finanzhaushalt 55590 Wirtschaftswege einschl. Jagdpacht:						
Bezeichnung	Ergebnis Vorvorjahr 2018	Vorjahr 2019	Planjahr 2020	Planjahr 2021	Planjahr 2022	Planjahr 2023
F44 nachrichtlich: Ausgleich Finanzhaushalt (F23 - F36)	1.493,64		1.310,00	1.420,00	1.420,00	1.420,00
F90 Kontrolle F34 F40 = 0,00	16.555,03	- 10.000,00	1.310,00	1.420,00	1.420,00	1.420,00

** : Buchungsstelle - Bemerkung

Produkt - Nr.:	Produkt - Bezeichnung:
57320	Dorfgemeinschaftshaus

Ergebnis- und Finanzhaushalt 57320 Dorfgemeinschaftshaus:							
Bezeichnung	Ergebnis Vorvorjahr 2018	Vorjahr 2019	Planjahr 2020	Planjahr 2021	Planjahr 2022	Planjahr 2023	
E2 Zuwendungen, allgemeine Umlagen und sonstige	5.680,28	5.550,00	5.620,00	5.500,00	5.490,00	5.490,00	5.490,00
415100 Erträge aus der Auflösung von Sonderposten aus Zuwendungen	5.680,28	5.550,00	5.620,00	5.500,00	5.490,00	5.490,00	5.490,00
E4 Öffentlich-rechtliche Leistungsentgelte			500,00	1.000,00	1.000,00	1.000,00	1.000,00
432100 Entgelte für die Benutzung von öffentlichen Einrichtungen und für wirtschaftliche Dienstleistungen			500,00	1.000,00	1.000,00	1.000,00	1.000,00
E5 Privatrechtliche Leistungsentgelte	6.320,00	6.000,00	1.000,00	4.000,00	4.000,00	4.000,00	4.000,00
441200 Mieten und Pachten ** von Kulturring e. V.	6.320,00	6.000,00	1.000,00	4.000,00	4.000,00	4.000,00	4.000,00
E7 Sonstige laufende Erträge			150,00	150,00	150,00	150,00	150,00
462900 Weitere sonstige laufende Erträge - Sonstige ** Eigenbiervergütung / Provision der Brauerei			150,00	150,00	150,00	150,00	150,00
E8 Summe der laufenden Erträge aus Verwaltungstätigkeit	12.000,28	11.550,00	7.270,00	10.650,00	10.640,00	10.640,00	10.640,00
E10 Aufwendungen für Sach- und Dienstleistungen	4.378,60	7.310,00	6.910,00	6.910,00	6.910,00	6.910,00	6.910,00
522100 Aufwendungen für Strom	1.266,77	1.500,00	1.500,00	1.500,00	1.500,00	1.500,00	1.500,00
522200 Aufwendungen für Wasser / Abwasser	764,21	800,00	800,00	800,00	800,00	800,00	800,00
522300 Aufwendungen für Abfall	807,00	810,00	810,00	810,00	810,00	810,00	810,00
522400 Aufwendungen für Heizung (Gas, Heizöl)	1.307,54	2.200,00	1.800,00	1.800,00	1.800,00	1.800,00	1.800,00
523100 Unterhaltung der Grundstücke, Außenanlagen, Gebäude und Gebäudeeinrichtungen		1.000,00	1.000,00	1.000,00	1.000,00	1.000,00	1.000,00
523200 Bewirtschaftung der Grundstücke, Außenanlagen, Gebäude und Gebäudeeinrichtungen	233,08	250,00	250,00	250,00	250,00	250,00	250,00
523700 Unterhaltung der Betriebs- und Geschäftsausstattung		250,00	250,00	250,00	250,00	250,00	250,00
523800 Geringwertige Geräte, Ausstattungs-, Ausrüstungs- und sonstige Gebrauchsgegenstände		500,00	500,00	500,00	500,00	500,00	500,00
E11 Abschreibungen	11.561,25	9.170,00	11.370,00	11.200,00	11.200,00	11.200,00	11.200,00
539900 Sonstige Abschreibungen und außerplanmäßige Abschreibungen - Sonstige Abschreibungen	11.561,25	9.170,00	11.370,00	11.200,00	11.200,00	11.200,00	11.200,00
E14 Sonstige laufende Aufwendungen	1.174,21	1.240,00	1.320,00	1.320,00	1.320,00	1.320,00	1.320,00
563410 Telefon, Datenübertragungskosten - Fernmeldegebühren	178,99	250,00	250,00	250,00	250,00	250,00	250,00
564110 Versicherungsbeiträge - Gebäudeversicherungen	761,34	750,00	830,00	830,00	830,00	830,00	830,00
564130 Versicherungsbeiträge - Haftpflichtversicherungen ** Fremdveranstalter-Haftpflicht	178,50	180,00	180,00	180,00	180,00	180,00	180,00
564190 Versicherungsbeiträge - Sonstige Versicherungen	55,38	60,00	60,00	60,00	60,00	60,00	60,00
E15 Summe der laufenden Aufwendungen aus Verwaltungstätigkeit	17.114,06	17.720,00	19.600,00	19.430,00	19.430,00	19.430,00	19.430,00
E16 Laufendes Ergebnis aus Verwaltungstätigkeit	- 5.113,78	- 6.170,00	- 12.330,00	- 8.780,00	- 8.790,00	- 8.790,00	- 8.790,00
E19 Saldo der Zins- und sonstigen Finanzerträge und -aufwendungen							

Ergebnis- und Finanzhaushalt 57320 Dorfgemeinschaftshaus:						
Bezeichnung	Ergebnis Vorvorjahr 2018	Vorjahr 2019	Planjahr 2020	Planjahr 2021	Planjahr 2022	Planjahr 2023
E20 Ordentliches Ergebnis	- 5.113,78	- 6.170,00	- 12.330,00	- 8.780,00	- 8.790,00	- 8.790,00
E21 Außerordentliches Ergebnis						
E22 Saldo aus internen Leistungsbeziehungen						
E23 <u>Jahresergebnis (Jahresüberschuss / Jahresfehlbetrag)</u>	<u>- 5.113,78</u>	<u>- 6.170,00</u>	<u>- 12.330,00</u>	<u>- 8.780,00</u>	<u>- 8.790,00</u>	<u>- 8.790,00</u>
F23 Saldo der ordentlichen und außerordentlichen Ein- und Auszahlungen	321,91	- 2.550,00	- 6.580,00	- 3.080,00	- 3.080,00	- 3.080,00
F27 Summe der Einzahlungen aus Investitionstätigkeit						
F32 Summe der Auszahlungen aus Investitionstätigkeit						
F33 Saldo der Ein- und Auszahlungen aus Investitionstätigkeit						
F34 <u>Finanzmittelüberschuss /-fehlbetrag</u>	<u>321,91</u>	<u>- 2.550,00</u>	<u>- 6.580,00</u>	<u>- 3.080,00</u>	<u>- 3.080,00</u>	<u>- 3.080,00</u>
F37 Saldo der Ein- und Auszahlungen aus Investitionskrediten						
F38c + Einzahlungen durchlaufende Gelder						
F38d - Auszahlungen durchlaufende Gelder						
F38 Veränderung der Forderungen gegenüber der Verbandsgemeinde im Rahmen der Einheitskasse						
F39 Veränderung der Verbindlichkeiten gegenüber der Verbandsgemeinde im Rahmen der Einheitskasse						
F40 <u>Saldo der Ein- und Auszahlungen aus Finanzierungstätigkeit</u>						
F41 Saldo der durchlaufenden Gelder						
F42 <u>Verwendung Finanzmittelüberschuss / Deckung Finanzmittelfehlbetrag</u>						
F43 <u>Veränderung der liquiden Mittel (einschl. durchlaufende Gelder)</u>						
F44 nachrichtlich: Ausgleich Finanzhaushalt (F23 - F36)	321,91	- 2.550,00	- 6.580,00	- 3.080,00	- 3.080,00	- 3.080,00
<i>F90 Kontrolle F34 F40 = 0,00</i>	<i>321,91</i>	<i>- 2.550,00</i>	<i>- 6.580,00</i>	<i>- 3.080,00</i>	<i>- 3.080,00</i>	<i>- 3.080,00</i>

** : Buchungsstelle - Bemerkung

Produkt - Nr.:	Produkt - Bezeichnung:
57330	Breitbandverkabelung

Ergebnis- und Finanzhaushalt 57330 Breitbandverkabelung:						
Bezeichnung	Ergebnis Vorvorjahr 2018	Vorjahr 2019	Planjahr 2020	Planjahr 2021	Planjahr 2022	Planjahr 2023
E2 Zuwendungen, allgemeine Umlagen und sonstige <i>415100 Erträge aus der Auflösung von Sonderposten aus Zuwendungen</i>	16.222,80 <i>16.222,80</i>	16.230,00 <i>16.230,00</i>	16.230,00 <i>16.230,00</i>	16.230,00 <i>16.230,00</i>	16.230,00 <i>16.230,00</i>	16.230,00 <i>16.230,00</i>
E8 Summe der laufenden Erträge aus Verwaltungstätigkeit	16.222,80	16.230,00	16.230,00	16.230,00	16.230,00	16.230,00
E11 Abschreibungen <i>539900 Sonstige Abschreibungen und außerplanmäßige Abschreibungen - Sonstige Abschreibungen</i>	27.831,60 <i>27.831,60</i>	27.840,00 <i>27.840,00</i>	27.840,00 <i>27.840,00</i>	27.840,00 <i>27.840,00</i>	27.840,00 <i>27.840,00</i>	27.840,00 <i>27.840,00</i>
E15 Summe der laufenden Aufwendungen aus Verwaltungstätigkeit	27.831,60	27.840,00	27.840,00	27.840,00	27.840,00	27.840,00
E16 Laufendes Ergebnis aus Verwaltungstätigkeit	- 11.608,80	- 11.610,00	- 11.610,00	- 11.610,00	- 11.610,00	- 11.610,00
E19 Saldo der Zins- und sonstigen Finanzerträge und -aufwendungen						
E20 Ordentliches Ergebnis	- 11.608,80	- 11.610,00	- 11.610,00	- 11.610,00	- 11.610,00	- 11.610,00
E21 Außerordentliches Ergebnis						
E22 Saldo aus internen Leistungsbeziehungen						
E23 <u>Jahresergebnis (Jahresüberschuss / Jahresfehlbetrag)</u>	<u>- 11.608,80</u>	<u>- 11.610,00</u>	<u>- 11.610,00</u>	<u>- 11.610,00</u>	<u>- 11.610,00</u>	<u>- 11.610,00</u>
F23 Saldo der ordentlichen und außerordentlichen Ein- und Auszahlungen						
F27 Summe der Einzahlungen aus Investitionstätigkeit						
F32 Summe der Auszahlungen aus Investitionstätigkeit						
F33 Saldo der Ein- und Auszahlungen aus Investitionstätigkeit						
F34 <u>Finanzmittelüberschuss /-fehlbetrag</u>						
F37 Saldo der Ein- und Auszahlungen aus Investitionskrediten						
F38c + Einzahlungen durchlaufende Gelder						
F38d - Auszahlungen durchlaufende Gelder						
F38 Veränderung der Forderungen gegenüber der Verbandsgemeinde im Rahmen der Einheitskasse						

Ergebnis- und Finanzhaushalt 57330 Breitbandverkabelung:						
Bezeichnung	Ergebnis Vorvorjahr 2018	Vorjahr 2019	Planjahr 2020	Planjahr 2021	Planjahr 2022	Planjahr 2023
F39	Veränderung der Verbindlichkeiten gegenüber der Verbandsgemeinde im Rahmen der Einheitskasse					
F40	<u>Saldo der Ein- und Auszahlungen aus Finanzierungstätigkeit</u>					
F41	Saldo der durchlaufenden Gelder					
F42	<u>Verwendung Finanzmittelüberschuss / Deckung Finanzmittelfehlbetrag</u>					
F43	Veränderung der liquiden Mittel (einschl. durchlaufende Gelder)					
F44	nachrichtlich: Ausgleich Finanzhaushalt (F23 - F36)					
F90	Kontrolle F34 F40 = 0,00					

** : Buchungsstelle - Bemerkung

Produkt - Nr.:	Produkt - Bezeichnung:
57350	Glocken, Uhrenanlagen

Ergebnis- und Finanzhaushalt 57350 Glocken, Uhrenanlagen:						
Bezeichnung	Ergebnis Vorvorjahr 2018	Vorjahr 2019	Planjahr 2020	Planjahr 2021	Planjahr 2022	Planjahr 2023
E8 Summe der laufenden Erträge aus Verwaltungstätigkeit						
E10 Aufwendungen für Sach- und Dienstleistungen <i>523100 Unterhaltung der Grundstücke, Außenanlagen, Gebäude und Gebäudeeinrichtungen</i>		150,00 <i>150,00</i>	150,00 <i>150,00</i>	150,00 <i>150,00</i>	150,00 <i>150,00</i>	150,00 <i>150,00</i>
E15 Summe der laufenden Aufwendungen aus Verwaltungstätigkeit		150,00	150,00	150,00	150,00	150,00
E16 Laufendes Ergebnis aus Verwaltungstätigkeit		- 150,00	- 150,00	- 150,00	- 150,00	- 150,00
E19 Saldo der Zins- und sonstigen Finanzerträge und -aufwendungen						
E20 Ordentliches Ergebnis		- 150,00	- 150,00	- 150,00	- 150,00	- 150,00
E21 Außerordentliches Ergebnis						
E22 Saldo aus internen Leistungsbeziehungen						
E23 <u>Jahresergebnis (Jahresüberschuss / Jahresfehlbetrag)</u>		<u>- 150,00</u>	<u>- 150,00</u>	<u>- 150,00</u>	<u>- 150,00</u>	<u>- 150,00</u>
F23 Saldo der ordentlichen und außerordentlichen Ein- und Auszahlungen		- 150,00	- 150,00	- 150,00	- 150,00	- 150,00
F27 Summe der Einzahlungen aus Investitionstätigkeit						
F32 Summe der Auszahlungen aus Investitionstätigkeit						
F33 Saldo der Ein- und Auszahlungen aus Investitionstätigkeit						
F34 <u>Finanzmittelüberschuss /-fehlbetrag</u>		<u>- 150,00</u>	<u>- 150,00</u>	<u>- 150,00</u>	<u>- 150,00</u>	<u>- 150,00</u>
F37 Saldo der Ein- und Auszahlungen aus Investitionskrediten						
F38c + Einzahlungen durchlaufende Gelder						
F38d - Auszahlungen durchlaufende Gelder						
F38 Veränderung der Forderungen gegenüber der Verbandsgemeinde im Rahmen der Einheitskasse						
F39 Veränderung der Verbindlichkeiten gegenüber der Verbandsgemeinde im Rahmen der Einheitskasse						

Ergebnis- und Finanzhaushalt 57350 Glocken, Uhrenanlagen:						
Bezeichnung	Ergebnis Vorvorjahr 2018	Vorjahr 2019	Planjahr 2020	Planjahr 2021	Planjahr 2022	Planjahr 2023
F40 <u>Saldo der Ein- und Auszahlungen aus Finanzierungstätigkeit</u>						
F41 <u>Saldo der durchlaufenden Gelder</u>						
F42 <u>Verwendung Finanzmittelüberschuss / Deckung Finanzmittelfehlbetrag</u>						
F43 <u>Veränderung der liquiden Mittel (einschl. durchlaufende Gelder)</u>						
F44 nachrichtlich: Ausgleich Finanzhaushalt (F23 - F36)		- 150,00	- 150,00	- 150,00	- 150,00	- 150,00
F90 Kontrolle F34 F40 = 0,00		- 150,00	- 150,00	- 150,00	- 150,00	- 150,00

** : Buchungsstelle - Bemerkung

Übersicht über die Teilhaushalte und die zugeordneten Produkte

Hauptplan 2020/2021

72 Schweighofen

Muster 9a
(zu § 4 Abs. 4 GemHVO)

Teilhaushalt: 4 | Teilhaushalt 4

Produkt	Bezeichnung
11630	Zahlungsabwicklung
52250	Grunderwerb zur Weiterveräußerung
53100	Elektrizitätsversorgung - Konzessionsabgaben
53200	Gasversorgung - Konzessionsabgaben
55430	Klima- und Lärmschutz
55510	Kommunale Forstwirtschaft
57390	Photovoltaikanlage

Ergebnis- und Finanzhaushalt Schweighofen

Hauptplan 2020/2021

72 Schweighofen

Muster 6
(zu § 2 Abs. 1 GemHVO)

Teilhaushalt: 4 Teilhaushalt 4

Ifd. Nr.	Ergebnis- und Finanzhaushalt	Ergebnisse des Haushaltsvorvorjahres	Ansätze des Haushaltsvorjahres einschl. Nachträge	Ansätze des Haushaltsjahres	Planungsdaten des Haushaltsfolgejahres	Planungsdaten des zweiten Haushaltsfolgejahres	Planungsdaten des dritten Haushaltsfolgejahres
		2018	2019	2020	2021	2022	2023
E1	Steuern und ähnliche Abgaben						
E2	Zuwendungen, allgemeine Umlagen und sonstige						
E3	Erträge der sozialen Sicherung						
E4	Öffentlich-rechtliche Leistungsentgelte						
E5	Privatrechtliche Leistungsentgelte	9.986,84	9.000,00	9.000,00	9.000,00	9.000,00	9.000,00
E6	Kostenerstattungen und Kostenumlagen						
E7	Sonstige laufende Erträge						
E8	Summe der laufenden Erträge aus Verwaltungstätigkeit	9.986,84	9.000,00	9.000,00	9.000,00	9.000,00	9.000,00
E9	Personal- und Versorgungsaufwendungen						
E10	Aufwendungen für Sach- und Dienstleistungen	84,00	300,00	300,00	300,00	300,00	300,00
E11	Abschreibungen	5.707,22	4.900,00	3.280,00	3.280,00	3.280,00	3.280,00
E12	Zuwendungen, Umlagen und sonstige Transferaufwendungen						
E13	Aufwendungen der sozialen Sicherung						
E14	Sonstige laufende Aufwendungen	369,24	370,00	410,00	410,00	410,00	410,00
E15	Summe der laufenden Aufwendungen aus Verwaltungstätigkeit	6.160,46	5.570,00	3.990,00	3.990,00	3.990,00	3.990,00
E16	Laufendes Ergebnis aus Verwaltungstätigkeit	3.826,38	3.430,00	5.010,00	5.010,00	5.010,00	5.010,00
E17	Zinserträge und sonstige Finanzerträge						
E18	Zinsaufwendungen und sonstige Finanzaufwendungen						
E19	Saldo der Zins- und sonstigen Finanzerträge und -aufwendungen						
E20	Ordentliches Ergebnis	3.826,38	3.430,00	5.010,00	5.010,00	5.010,00	5.010,00
E21	Außerordentliches Ergebnis						
E22	Saldo aus internen Leistungsbeziehungen						

Ergebnis- und Finanzhaushalt Schweighofen

Hauptplan 2020/2021

72 Schweighofen

Muster 6
(zu § 2 Abs. 1 GemHVO)

Teilhaushalt: 4 Teilhaushalt 4

Ifd. Nr.	Ergebnis- und Finanzhaushalt	Ergebnisse des Haushaltsvorvorjahres	Ansätze des Haushaltsvorjahres einschl. Nachträge	Ansätze des Haushaltsjahres	Planungsdaten des Haushaltsfolgejahres	Planungsdaten des zweiten Haushaltsfolgejahres	Planungsdaten des dritten Haushaltsfolgejahres
		2018	2019	2020	2021	2022	2023
E23	Jahresergebnis (Jahresüberschuss / Jahresfehlbetrag)	3.826,38	3.430,00	5.010,00	5.010,00	5.010,00	5.010,00
F23	Saldo der ordentlichen und außerordentlichen Ein- und Auszahlungen	9.658,14	8.330,00	8.290,00	8.290,00	8.290,00	8.290,00
F24	Einzahlungen aus Investitionszuwendungen						
F25	Einzahlungen aus Beiträgen und ähnlichen Entgelten						
F26	Sonstige Investitionseinzahlungen						
F27	Summe der Einzahlungen aus Investitionstätigkeit						
F28	Auszahlungen für immaterielle Vermögensgegenstände						
F29	Auszahlungen für Sachanlagen						
F30	Auszahlungen für Finanzanlagen						
F31	Sonstige Investitionsauszahlungen						
F32	Summe der Auszahlungen aus Investitionstätigkeit						
F33	Saldo der Ein- und Auszahlungen aus Investitionstätigkeit						
F34	Finanzmittelüberschuss /-fehlbetrag	9.658,14	8.330,00	8.290,00	8.290,00	8.290,00	8.290,00
F35	Aufnahme von Investitionskrediten						
F36	Tilgung von Investitionskrediten						
F37	Saldo der Ein- und Auszahlungen aus Investitionskrediten						
F38a	+ Einzahlungen Forderungen Einheitskasse						
F38b	- Auszahlungen Forderungen Einheitskasse		72.091,33				
F38c	+ Einzahlungen durchlaufende Gelder		783,08				
F38d	- Auszahlungen durchlaufende Gelder		783,08				
F38	Veränderung der Forderungen gegenüber der Verbandsgemeinde im Rahmen der Einheitskasse		- 72.091,33				

Ergebnis- und Finanzhaushalt Schweighofen

Hauptplan 2020/2021

72 Schweighofen

Muster 6
(zu § 2 Abs. 1 GemHVO)

Teilhaushalt: 4 Teilhaushalt 4

Ifd. Nr.	Ergebnis- und Finanzhaushalt	Ergebnisse des Haushalts- vorvorjahres	Ansätze des Haushalts- vorjahres einschl. Nachträge	Ansätze des Haushalts- jahres	Planungsdaten des Haushalts- folgejahres	Planungsdaten des zweiten Haushalts- folgejahres	Planungsdaten des dritten Haushalts- folgejahres
		2018	2019	2020	2021	2022	2023
F39a	Einzahlungen Verbindlichkeiten Einheitskasse						
F39b	Auszahlungen Verbindlichkeiten Einheitskasse						
F39	Veränderung der Verbindlichkeiten gegenüber der Verbandsgemeinde im Rahmen der Einheitskasse						
F40	<u>Saldo der Ein- und Auszahlungen aus Finanzierungstätigkeit</u>	- 72.091,33					
F41	Saldo der durchlaufenden Gelder						
F42	<u>Verwendung Finanzmittelüberschuss / Deckung Finanzmittelfehlbetrag</u>	- 72.091,33					
F43	Veränderung der liquiden Mittel (einschl. durchlaufende Gelder)	72.091,33					
F44	nachrichtlich: Ausgleich Finanzhaushalt (F23 - F36)	9.658,14	8.330,00	8.290,00	8.290,00	8.290,00	8.290,00
F90	Kontrolle F34 F40 = 0,00	- 62.433,19	8.330,00	8.290,00	8.290,00	8.290,00	8.290,00

Produkt - Nr.:	Produkt - Bezeichnung:
11630	Zahlungsabwicklung

Ergebnis- und Finanzhaushalt 11630 Zahlungsabwicklung:						
Bezeichnung	Ergebnis Vorvorjahr 2018	Vorjahr 2019	Planjahr 2020	Planjahr 2021	Planjahr 2022	Planjahr 2023
E8	Summe der laufenden Erträge aus Verwaltungstätigkeit					
E15	Summe der laufenden Aufwendungen aus Verwaltungstätigkeit					
E16	Laufendes Ergebnis aus Verwaltungstätigkeit					
E19	Saldo der Zins- und sonstigen Finanzerträge und -aufwendungen					
E20	Ordentliches Ergebnis					
E21	Außerordentliches Ergebnis					
E22	Saldo aus internen Leistungsbeziehungen					
E23	<u>Jahresergebnis (Jahresüberschuss / Jahresfehlbetrag)</u>					
F23	Saldo der ordentlichen und außerordentlichen Ein- und Auszahlungen					
F27	Summe der Einzahlungen aus Investitionstätigkeit					
F32	Summe der Auszahlungen aus Investitionstätigkeit					
F33	Saldo der Ein- und Auszahlungen aus Investitionstätigkeit					
F34	<u>Finanzmittelüberschuss /-fehlbetrag</u>					
F37	Saldo der Ein- und Auszahlungen aus Investitionskrediten					
F38b	- Auszahlungen Forderungen Einheitskasse <i>795295 an die Verbandsgemeinde (Zunahme der Forderungen)</i>	72.091,33 72.091,33				
F38c	+ Einzahlungen durchlaufende Gelder	783,08				
F38d	- Auszahlungen durchlaufende Gelder	783,08				
F38	Veränderung der Forderungen gegenüber der Verbandsgemeinde im Rahmen der Einheitskasse	- 72.091,33				
F39	Veränderung der Verbindlichkeiten gegenüber der Verbandsgemeinde im Rahmen der Einheitskasse					
F40	<u>Saldo der Ein- und Auszahlungen aus Finanzierungstätigkeit</u>	- 72.091,33				

Ergebnis- und Finanzhaushalt 11630 Zahlungsabwicklung:						
Bezeichnung	Ergebnis Vorvorjahr 2018	Vorjahr 2019	Planjahr 2020	Planjahr 2021	Planjahr 2022	Planjahr 2023
F41 Saldo der durchlaufenden Gelder						
F42 <u>Verwendung Finanzmittelüberschuss / Deckung</u> <u>Finanzmittelfehlbetrag</u>	- 72.091,33					
F43 Veränderung der liquiden Mittel (einschl. durchlaufende Gelder)	72.091,33					
F44 nachrichtlich: Ausgleich Finanzhaushalt (F23 - F36)						
<i>F90 Kontrolle F34 F40 = 0,00</i>	<i>- 72.091,33</i>					

** : Buchungsstelle - Bemerkung

Produkt - Nr.:	Produkt - Bezeichnung:
52250	Grunderwerb zur Weiterveräußerung

Ergebnis- und Finanzhaushalt 52250 Grunderwerb zur Weiterveräußerung:						
Bezeichnung	Ergebnis Vorvorjahr 2018	Vorjahr 2019	Planjahr 2020	Planjahr 2021	Planjahr 2022	Planjahr 2023
E8	Summe der laufenden Erträge aus Verwaltungstätigkeit					
E15	Summe der laufenden Aufwendungen aus Verwaltungstätigkeit					
E16	Laufendes Ergebnis aus Verwaltungstätigkeit					
E19	Saldo der Zins- und sonstigen Finanzerträge und -aufwendungen					
E20	Ordentliches Ergebnis					
E21	Außerordentliches Ergebnis					
E22	Saldo aus internen Leistungsbeziehungen					
E23	<u>Jahresergebnis (Jahresüberschuss / Jahresfehlbetrag)</u>					
F23	Saldo der ordentlichen und außerordentlichen Ein- und Auszahlungen					
F27	Summe der Einzahlungen aus Investitionstätigkeit					
F32	Summe der Auszahlungen aus Investitionstätigkeit					
F33	Saldo der Ein- und Auszahlungen aus Investitionstätigkeit					
F34	<u>Finanzmittelüberschuss /-fehlbetrag</u>					
F37	Saldo der Ein- und Auszahlungen aus Investitionskrediten					
F38c	+ Einzahlungen durchlaufende Gelder					
F38d	- Auszahlungen durchlaufende Gelder					
F38	Veränderung der Forderungen gegenüber der Verbandsgemeinde im Rahmen der Einheitskasse					
F39	Veränderung der Verbindlichkeiten gegenüber der Verbandsgemeinde im Rahmen der Einheitskasse					
F40	<u>Saldo der Ein- und Auszahlungen aus Finanzierungstätigkeit</u>					
F41	Saldo der durchlaufenden Gelder					

Ergebnis- und Finanzhaushalt 52250 Grunderwerb zur Weiterveräußerung:						
Bezeichnung	Ergebnis Vorvorjahr 2018	Vorjahr 2019	Planjahr 2020	Planjahr 2021	Planjahr 2022	Planjahr 2023
F42 <u>Verwendung Finanzmittelüberschuss / Deckung</u> <u>Finanzmittelfehlbetrag</u>						
F43 Veränderung der liquiden Mittel (einschl. durchlaufende Gelder)						
F44 nachrichtlich: Ausgleich Finanzhaushalt (F23 - F36)						
F90 <i>Kontrolle F34 F40 = 0,00</i>						

** : Buchungsstelle - Bemerkung

Produkt - Nr.:	Produkt - Bezeichnung:
53100	Elektrizitätsversorgung - Konzessionsabgaben

Ergebnis- und Finanzhaushalt 53100 Elektrizitätsversorgung - Konzessionsabgaben:

Bezeichnung	Ergebnis Vorvorjahr 2018	Vorjahr 2019	Planjahr 2020	Planjahr 2021	Planjahr 2022	Planjahr 2023
E8 Summe der laufenden Erträge aus Verwaltungstätigkeit						
E15 Summe der laufenden Aufwendungen aus Verwaltungstätigkeit						
E16 Laufendes Ergebnis aus Verwaltungstätigkeit						
E19 Saldo der Zins- und sonstigen Finanzerträge und -aufwendungen						
E20 Ordentliches Ergebnis						
E21 Außerordentliches Ergebnis						
E22 Saldo aus internen Leistungsbeziehungen						
E23 <u>Jahresergebnis (Jahresüberschuss / Jahresfehlbetrag)</u>						
F23 Saldo der ordentlichen und außerordentlichen Ein- und Auszahlungen						
F27 Summe der Einzahlungen aus Investitionstätigkeit						
F32 Summe der Auszahlungen aus Investitionstätigkeit						
F33 Saldo der Ein- und Auszahlungen aus Investitionstätigkeit						
F34 <u>Finanzmittelüberschuss /-fehlbetrag</u>						
F37 Saldo der Ein- und Auszahlungen aus Investitionskrediten						
F38c + Einzahlungen durchlaufende Gelder						
F38d - Auszahlungen durchlaufende Gelder						
F38 Veränderung der Forderungen gegenüber der Verbandsgemeinde im Rahmen der Einheitskasse						
F39 Veränderung der Verbindlichkeiten gegenüber der Verbandsgemeinde im Rahmen der Einheitskasse						
F40 <u>Saldo der Ein- und Auszahlungen aus Finanzierungstätigkeit</u>						
F41 Saldo der durchlaufenden Gelder						

Ergebnis- und Finanzhaushalt 53100 Elektrizitätsversorgung - Konzessionsabgaben:						
Bezeichnung	Ergebnis Vorvorjahr 2018	Vorjahr 2019	Planjahr 2020	Planjahr 2021	Planjahr 2022	Planjahr 2023
F42 <u>Verwendung Finanzmittelüberschuss / Deckung</u> <u>Finanzmittelfehlbetrag</u>						
F43 Veränderung der liquiden Mittel (einschl. durchlaufende Gelder)						
F44 nachrichtlich: Ausgleich Finanzhaushalt (F23 - F36)						
F90 <i>Kontrolle F34 F40 = 0,00</i>						

** : Buchungsstelle - Bemerkung

Produkt - Nr.:	Produkt - Bezeichnung:
53200	Gasversorgung - Konzessionsabgaben

Ergebnis- und Finanzhaushalt 53200 Gasversorgung - Konzessionsabgaben:

Bezeichnung	Ergebnis Vorvorjahr 2018	Vorjahr 2019	Planjahr 2020	Planjahr 2021	Planjahr 2022	Planjahr 2023
E8 Summe der laufenden Erträge aus Verwaltungstätigkeit						
E15 Summe der laufenden Aufwendungen aus Verwaltungstätigkeit						
E16 Laufendes Ergebnis aus Verwaltungstätigkeit						
E19 Saldo der Zins- und sonstigen Finanzerträge und -aufwendungen						
E20 Ordentliches Ergebnis						
E21 Außerordentliches Ergebnis						
E22 Saldo aus internen Leistungsbeziehungen						
E23 <u>Jahresergebnis (Jahresüberschuss / Jahresfehlbetrag)</u>						
F23 Saldo der ordentlichen und außerordentlichen Ein- und Auszahlungen						
F27 Summe der Einzahlungen aus Investitionstätigkeit						
F32 Summe der Auszahlungen aus Investitionstätigkeit						
F33 Saldo der Ein- und Auszahlungen aus Investitionstätigkeit						
F34 <u>Finanzmittelüberschuss /-fehlbetrag</u>						
F37 Saldo der Ein- und Auszahlungen aus Investitionskrediten						
F38c + Einzahlungen durchlaufende Gelder						
F38d - Auszahlungen durchlaufende Gelder						
F38 Veränderung der Forderungen gegenüber der Verbandsgemeinde im Rahmen der Einheitskasse						
F39 Veränderung der Verbindlichkeiten gegenüber der Verbandsgemeinde im Rahmen der Einheitskasse						
F40 <u>Saldo der Ein- und Auszahlungen aus Finanzierungstätigkeit</u>						
F41 Saldo der durchlaufenden Gelder						

Ergebnis- und Finanzhaushalt 53200 Gasversorgung - Konzessionsabgaben:						
Bezeichnung	Ergebnis Vorvorjahr 2018	Vorjahr 2019	Planjahr 2020	Planjahr 2021	Planjahr 2022	Planjahr 2023
F42 <u>Verwendung Finanzmittelüberschuss / Deckung</u> <u>Finanzmittelfehlbetrag</u>						
F43 Veränderung der liquiden Mittel (einschl. durchlaufende Gelder)						
F44 nachrichtlich: Ausgleich Finanzhaushalt (F23 - F36)						
F90 <i>Kontrolle F34 F40 = 0,00</i>						

** : Buchungsstelle - Bemerkung

Produkt - Nr.:	Produkt - Bezeichnung:
55430	Klima- und Lärmschutz

Ergebnis- und Finanzhaushalt 55430 Klima- und Lärmschutz:						
Bezeichnung	Ergebnis Vorvorjahr 2018	Vorjahr 2019	Planjahr 2020	Planjahr 2021	Planjahr 2022	Planjahr 2023
E8	Summe der laufenden Erträge aus Verwaltungstätigkeit					
E15	Summe der laufenden Aufwendungen aus Verwaltungstätigkeit					
E16	Laufendes Ergebnis aus Verwaltungstätigkeit					
E19	Saldo der Zins- und sonstigen Finanzerträge und -aufwendungen					
E20	Ordentliches Ergebnis					
E21	Außerordentliches Ergebnis					
E22	Saldo aus internen Leistungsbeziehungen					
E23	<u>Jahresergebnis (Jahresüberschuss / Jahresfehlbetrag)</u>					
F23	Saldo der ordentlichen und außerordentlichen Ein- und Auszahlungen					
F27	Summe der Einzahlungen aus Investitionstätigkeit					
F32	Summe der Auszahlungen aus Investitionstätigkeit					
F33	Saldo der Ein- und Auszahlungen aus Investitionstätigkeit					
F34	<u>Finanzmittelüberschuss /-fehlbetrag</u>					
F37	Saldo der Ein- und Auszahlungen aus Investitionskrediten					
F38c	+ Einzahlungen durchlaufende Gelder					
F38d	- Auszahlungen durchlaufende Gelder					
F38	Veränderung der Forderungen gegenüber der Verbandsgemeinde im Rahmen der Einheitskasse					
F39	Veränderung der Verbindlichkeiten gegenüber der Verbandsgemeinde im Rahmen der Einheitskasse					
F40	<u>Saldo der Ein- und Auszahlungen aus Finanzierungstätigkeit</u>					
F41	Saldo der durchlaufenden Gelder					

Ergebnis- und Finanzhaushalt 55430 Klima- und Lärmschutz:						
Bezeichnung	Ergebnis Vorvorjahr 2018	Vorjahr 2019	Planjahr 2020	Planjahr 2021	Planjahr 2022	Planjahr 2023
F42 <u>Verwendung Finanzmittelüberschuss / Deckung</u> <u>Finanzmittelfehlbetrag</u>						
F43 Veränderung der liquiden Mittel (einschl. durchlaufende Gelder)						
F44 nachrichtlich: Ausgleich Finanzhaushalt (F23 - F36)						
F90 <i>Kontrolle F34 F40 = 0,00</i>						

** : Buchungsstelle - Bemerkung

Produkt - Nr.:	Produkt - Bezeichnung:
55510	Kommunale Forstwirtschaft

Ergebnis- und Finanzhaushalt 55510 Kommunale Forstwirtschaft:						
Bezeichnung	Ergebnis Vorvorjahr 2018	Vorjahr 2019	Planjahr 2020	Planjahr 2021	Planjahr 2022	Planjahr 2023
E8 Summe der laufenden Erträge aus Verwaltungstätigkeit						
E10 Aufwendungen für Sach- und Dienstleistungen <i>525420 an den öffentlichen Bereich - an das Land ** Anteil für Durchführung Revierdienst</i>	84,00 <i>84,00</i>	100,00 <i>100,00</i>	100,00 <i>100,00</i>	100,00 <i>100,00</i>	100,00 <i>100,00</i>	100,00 <i>100,00</i>
E14 Sonstige laufende Aufwendungen <i>564300 Sonstige Beiträge ** Berufsgenossenschaft</i>	134,82 <i>134,82</i>	120,00 <i>120,00</i>	160,00 <i>160,00</i>	160,00 <i>160,00</i>	160,00 <i>160,00</i>	160,00 <i>160,00</i>
E15 Summe der laufenden Aufwendungen aus Verwaltungstätigkeit	218,82	220,00	260,00	260,00	260,00	260,00
E16 Laufendes Ergebnis aus Verwaltungstätigkeit	- 218,82	- 220,00	- 260,00	- 260,00	- 260,00	- 260,00
E19 Saldo der Zins- und sonstigen Finanzerträge und -aufwendungen						
E20 Ordentliches Ergebnis	- 218,82	- 220,00	- 260,00	- 260,00	- 260,00	- 260,00
E21 Außerordentliches Ergebnis						
E22 Saldo aus internen Leistungsbeziehungen						
E23 <u>Jahresergebnis (Jahresüberschuss / Jahresfehlbetrag)</u>	<u>- 218,82</u>	<u>- 220,00</u>	<u>- 260,00</u>	<u>- 260,00</u>	<u>- 260,00</u>	<u>- 260,00</u>
F23 Saldo der ordentlichen und außerordentlichen Ein- und Auszahlungen	- 211,62	- 220,00	- 260,00	- 260,00	- 260,00	- 260,00
F27 Summe der Einzahlungen aus Investitionstätigkeit						
F32 Summe der Auszahlungen aus Investitionstätigkeit						
F33 Saldo der Ein- und Auszahlungen aus Investitionstätigkeit						
F34 <u>Finanzmittelüberschuss /-fehlbetrag</u>	<u>- 211,62</u>	<u>- 220,00</u>	<u>- 260,00</u>	<u>- 260,00</u>	<u>- 260,00</u>	<u>- 260,00</u>
F37 Saldo der Ein- und Auszahlungen aus Investitionskrediten						
F38c + Einzahlungen durchlaufende Gelder						
F38d - Auszahlungen durchlaufende Gelder						
F38 Veränderung der Forderungen gegenüber der Verbandsgemeinde im Rahmen der Einheitskasse						

Ergebnis- und Finanzhaushalt 55510 Kommunale Forstwirtschaft:						
Bezeichnung	Ergebnis Vorvorjahr 2018	Vorjahr 2019	Planjahr 2020	Planjahr 2021	Planjahr 2022	Planjahr 2023
F39	Veränderung der Verbindlichkeiten gegenüber der Verbandsgemeinde im Rahmen der Einheitskasse					
F40	<u>Saldo der Ein- und Auszahlungen aus Finanzierungstätigkeit</u>					
F41	Saldo der durchlaufenden Gelder					
F42	<u>Verwendung Finanzmittelüberschuss / Deckung Finanzmittelfehlbetrag</u>					
F43	Veränderung der liquiden Mittel (einschl. durchlaufende Gelder)					
F44	nachrichtlich: Ausgleich Finanzhaushalt (F23 - F36)	- 211,62	- 220,00	- 260,00	- 260,00	- 260,00
F90	Kontrolle F34 F40 = 0,00	- 211,62	- 220,00	- 260,00	- 260,00	- 260,00

** : Buchungsstelle - Bemerkung

Produkt - Nr.:	Produkt - Bezeichnung:
57390	Photovoltaikanlage

Ergebnis- und Finanzhaushalt 57390 Photovoltaikanlage:							
Bezeichnung	Ergebnis Vorvorjahr 2018	Vorjahr 2019	Planjahr 2020	Planjahr 2021	Planjahr 2022	Planjahr 2023	
E5 Privatrechtliche Leistungsentgelte <i>441100 Erträge aus Verkäufen (einschl. gewerblicher Tätigkeit)</i>	9.986,84 <i>9.986,84</i>	9.000,00 <i>9.000,00</i>	9.000,00 <i>9.000,00</i>	9.000,00 <i>9.000,00</i>	9.000,00 <i>9.000,00</i>	9.000,00 <i>9.000,00</i>	9.000,00 <i>9.000,00</i>
E8 Summe der laufenden Erträge aus Verwaltungstätigkeit	9.986,84	9.000,00	9.000,00	9.000,00	9.000,00	9.000,00	9.000,00
E10 Aufwendungen für Sach- und Dienstleistungen <i>523600 Unterhaltung der Maschinen und technischen Anlagen</i>		200,00 <i>200,00</i>	200,00 <i>200,00</i>	200,00 <i>200,00</i>	200,00 <i>200,00</i>	200,00 <i>200,00</i>	200,00 <i>200,00</i>
E11 Abschreibungen <i>539900 Sonstige Abschreibungen und außerplanmäßige Abschreibungen - Sonstige Abschreibungen</i>	5.707,22 <i>5.707,22</i>	4.900,00 <i>4.900,00</i>	3.280,00 <i>3.280,00</i>	3.280,00 <i>3.280,00</i>	3.280,00 <i>3.280,00</i>	3.280,00 <i>3.280,00</i>	3.280,00 <i>3.280,00</i>
E14 Sonstige laufende Aufwendungen <i>564190 Versicherungsbeiträge - Sonstige Versicherungen</i>	234,42 <i>234,42</i>	250,00 <i>250,00</i>	250,00 <i>250,00</i>	250,00 <i>250,00</i>	250,00 <i>250,00</i>	250,00 <i>250,00</i>	250,00 <i>250,00</i>
E15 Summe der laufenden Aufwendungen aus Verwaltungstätigkeit	5.941,64	5.350,00	3.730,00	3.730,00	3.730,00	3.730,00	3.730,00
E16 Laufendes Ergebnis aus Verwaltungstätigkeit	4.045,20	3.650,00	5.270,00	5.270,00	5.270,00	5.270,00	5.270,00
E19 Saldo der Zins- und sonstigen Finanzerträge und -aufwendungen							
E20 Ordentliches Ergebnis	4.045,20	3.650,00	5.270,00	5.270,00	5.270,00	5.270,00	5.270,00
E21 Außerordentliches Ergebnis							
E22 Saldo aus internen Leistungsbeziehungen							
E23 <u>Jahresergebnis (Jahresüberschuss / Jahresfehlbetrag)</u>	<u>4.045,20</u>	<u>3.650,00</u>	<u>5.270,00</u>	<u>5.270,00</u>	<u>5.270,00</u>	<u>5.270,00</u>	<u>5.270,00</u>
F23 Saldo der ordentlichen und außerordentlichen Ein- und Auszahlungen	9.869,76	8.550,00	8.550,00	8.550,00	8.550,00	8.550,00	8.550,00
F27 Summe der Einzahlungen aus Investitionstätigkeit							
F32 Summe der Auszahlungen aus Investitionstätigkeit							
F33 Saldo der Ein- und Auszahlungen aus Investitionstätigkeit							
F34 <u>Finanzmittelüberschuss /-fehlbetrag</u>	<u>9.869,76</u>	<u>8.550,00</u>	<u>8.550,00</u>	<u>8.550,00</u>	<u>8.550,00</u>	<u>8.550,00</u>	<u>8.550,00</u>
F37 Saldo der Ein- und Auszahlungen aus Investitionskrediten							
F38c + Einzahlungen durchlaufende Gelder							
F38d - Auszahlungen durchlaufende Gelder							

Ergebnis- und Finanzhaushalt 57390 Photovoltaikanlage:						
Bezeichnung	Ergebnis Vorvorjahr 2018	Vorjahr 2019	Planjahr 2020	Planjahr 2021	Planjahr 2022	Planjahr 2023
F38	Veränderung der Forderungen gegenüber der Verbandsgemeinde im Rahmen der Einheitskasse					
F39	Veränderung der Verbindlichkeiten gegenüber der Verbandsgemeinde im Rahmen der Einheitskasse					
F40	<u>Saldo der Ein- und Auszahlungen aus Finanzierungstätigkeit</u>					
F41	Saldo der durchlaufenden Gelder					
F42	<u>Verwendung Finanzmittelüberschuss / Deckung Finanzmittelfehlbetrag</u>					
F43	Veränderung der liquiden Mittel (einschl. durchlaufende Gelder)					
F44	nachrichtlich: Ausgleich Finanzhaushalt (F23 - F36)	9.869,76	8.550,00	8.550,00	8.550,00	8.550,00
F90	Kontrolle F34 F40 = 0,00	9.869,76	8.550,00	8.550,00	8.550,00	8.550,00

** : Buchungsstelle - Bemerkung

Übersicht über die Teilhaushalte und die zugeordneten Produkte

Hauptplan 2020/2021

72 Schweighofen

Muster 9a
(zu § 4 Abs. 4 GemHVO)

Teilhaushalt: 5 | Teilhaushalt 5 - Finanzwirtschaft

Produkt	Bezeichnung
61100	Steuern, allgemeine Zuweisungen, allgemeine Umlagen
61200	Sonstige allgemeine Finanzwirtschaft
62600	Beteiligungen, Anteile, Wertpapiere des Anlagevermögens

Ergebnis- und Finanzhaushalt Schweighofen

Hauptplan 2020/2021

72 Schweighofen

Muster 6
(zu § 2 Abs. 1 GemHVO)

Finanz-Teilhaushalt: 5 Teilhaushalt 5 - Finanzwirtschaft

Ifd. Nr.	Ergebnis- und Finanzhaushalt	Ergebnisse des Haushaltsvorvorjahres	Ansätze des Haushaltsvorjahres einschl. Nachträge	Ansätze des Haushaltsjahres	Planungsdaten des Haushaltsfolgejahres	Planungsdaten des zweiten Haushaltsfolgejahres	Planungsdaten des dritten Haushaltsfolgejahres
		2018	2019	2020	2021	2022	2023
E1	Steuern und ähnliche Abgaben	493.119,66	479.000,00	481.940,00	503.500,00	519.600,00	537.100,00
E2	Zuwendungen, allgemeine Umlagen und sonstige	42.888,00	3.000,00	15.775,00	25.990,00	29.700,00	34.750,00
E3	Erträge der sozialen Sicherung						
E4	Öffentlich-rechtliche Leistungsentgelte						
E5	Privatrechtliche Leistungsentgelte						
E6	Kostenerstattungen und Kostenumlagen						
E7	Sonstige laufende Erträge						
E8	Summe der laufenden Erträge aus Verwaltungstätigkeit	536.007,66	482.000,00	497.715,00	529.490,00	549.300,00	571.850,00
E9	Personal- und Versorgungsaufwendungen						
E10	Aufwendungen für Sach- und Dienstleistungen						
E11	Abschreibungen						
E12	Zuwendungen, Umlagen und sonstige Transferaufwendungen	351.434,04	345.400,00	372.555,00	358.320,00	376.310,00	390.970,00
E13	Aufwendungen der sozialen Sicherung						
E14	Sonstige laufende Aufwendungen						
E15	Summe der laufenden Aufwendungen aus Verwaltungstätigkeit	351.434,04	345.400,00	372.555,00	358.320,00	376.310,00	390.970,00
E16	Laufendes Ergebnis aus Verwaltungstätigkeit	184.573,62	136.600,00	125.160,00	171.170,00	172.990,00	180.880,00
E17	Zinserträge und sonstige Finanzerträge	1.451,21	510,00	510,00	1.010,00	1.010,00	1.010,00
E18	Zinsaufwendungen und sonstige Finanzaufwendungen	4.766,28	5.730,00	4.510,00	3.640,00	3.260,00	4.720,00
E19	Saldo der Zins- und sonstigen Finanzerträge und -aufwendungen	- 3.315,07	- 5.220,00	- 4.000,00	- 2.630,00	- 2.250,00	- 3.710,00
E20	Ordentliches Ergebnis	181.258,55	131.380,00	121.160,00	168.540,00	170.740,00	177.170,00
E21	Außerordentliches Ergebnis						
E22	Saldo aus internen Leistungsbeziehungen	- 395,00	- 150,00	- 400,00	- 400,00	- 400,00	- 400,00

Ergebnis- und Finanzhaushalt Schweighofen

Hauptplan 2020/2021

72 Schweighofen

Muster 6
(zu § 2 Abs. 1 GemHVO)

Finanz-Teilhaushalt: 5 Teilhaushalt 5 - Finanzwirtschaft

Ifd. Nr.	Ergebnis- und Finanzhaushalt	Ergebnisse des Haushalts- vorvorjahres	Ansätze des Haushalts- vorjahres einschl. Nachträge	Ansätze des Haushalts- jahres	Planungsdaten des Haushalts- folgejahres	Planungsdaten des zweiten Haushalts- folgejahres	Planungsdaten des dritten Haushalts- folgejahres
		2018	2019	2020	2021	2022	2023
E23	Jahresergebnis (Jahresüberschuss / Jahresfehlbetrag)	180.863,55	131.230,00	120.760,00	168.140,00	170.340,00	176.770,00
F23	Saldo der ordentlichen und außerordentlichen Ein- und Auszahlungen	178.343,94	131.230,00	120.760,00	168.140,00	170.340,00	176.770,00
F24	Einzahlungen aus Investitionszuwendungen						
F25	Einzahlungen aus Beiträgen und ähnlichen Entgelten						
F26	Sonstige Investitionseinzahlungen						
F27	Summe der Einzahlungen aus Investitionstätigkeit						
F28	Auszahlungen für immaterielle Vermögensgegenstände						
F29	Auszahlungen für Sachanlagen						
F30	Auszahlungen für Finanzanlagen						
F31	Sonstige Investitionsauszahlungen						
F32	Summe der Auszahlungen aus Investitionstätigkeit						
F33	Saldo der Ein- und Auszahlungen aus Investitionstätigkeit						
F34	Finanzmittelüberschuss /-fehlbetrag	178.343,94	131.230,00	120.760,00	168.140,00	170.340,00	176.770,00
F35	Aufnahme von Investitionskrediten				377.000,00		
F36	Tilgung von Investitionskrediten	27.083,69	30.500,00	27.670,00	27.840,00	27.870,00	42.980,00
F37	Saldo der Ein- und Auszahlungen aus Investitionskrediten	- 27.083,69	- 30.500,00	- 27.670,00	349.160,00	- 27.870,00	- 42.980,00
F38a	+ Einzahlungen Forderungen Einheitskasse			62.165,00	47.310,00		
F38b	- Auszahlungen Forderungen Einheitskasse					41.360,00	41.180,00
F38c	+ Einzahlungen durchlaufende Gelder						
F38d	- Auszahlungen durchlaufende Gelder						
F38	Veränderung der Forderungen gegenüber der Verbandsgemeinde im Rahmen der Einheitskasse			62.165,00	47.310,00	- 41.360,00	- 41.180,00

Ergebnis- und Finanzhaushalt Schweighofen

Hauptplan 2020/2021

72 Schweighofen

Muster 6
(zu § 2 Abs. 1 GemHVO)

Finanz-Teilhaushalt: 5 Teilhaushalt 5 - Finanzwirtschaft

Ifd. Nr.	Ergebnis- und Finanzhaushalt	Ergebnisse des Haushaltsvorjahres	Ansätze des Haushaltsvorjahres einschl. Nachträge	Ansätze des Haushaltsjahres	Planungsdaten des Haushaltsfolgejahres	Planungsdaten des zweiten Haushaltsfolgejahres	Planungsdaten des dritten Haushaltsfolgejahres
		2018	2019	2020	2021	2022	2023
F39a	Einzahlungen Verbindlichkeiten Einheitskasse		28.350,00				
F39b	Auszahlungen Verbindlichkeiten Einheitskasse						
F39	Veränderung der Verbindlichkeiten gegenüber der Verbandsgemeinde im Rahmen der Einheitskasse		28.350,00				
F40	Saldo der Ein- und Auszahlungen aus Finanzierungstätigkeit	- 27.083,69	- 2.150,00	34.495,00	396.470,00	- 69.230,00	- 84.160,00
F41	Saldo der durchlaufenden Gelder						
F42	Verwendung Finanzmittelüberschuss / Deckung Finanzmittelfehlbetrag	- 27.083,69	- 2.150,00	34.495,00	396.470,00	- 69.230,00	- 84.160,00
F43	Veränderung der liquiden Mittel (einschl. durchlaufende Gelder)			- 62.165,00	- 47.310,00	41.360,00	41.180,00
F44	nachrichtlich: Ausgleich Finanzhaushalt (F23 - F36)	151.260,25	100.730,00	93.090,00	140.300,00	142.470,00	133.790,00
F90	Kontrolle F34 F40 = 0,00	151.260,25	129.080,00	155.255,00	564.610,00	101.110,00	92.610,00

Produkt - Nr.:	Produkt - Bezeichnung:
61100	Steuern, allgemeine Zuweisungen, allgemeine Umlagen

Ergebnis- und Finanzhaushalt 61100 Steuern, allgemeine Zuweisungen, allgemeine Umlagen:						
Bezeichnung	Ergebnis Vorvorjahr 2018	Vorjahr 2019	Planjahr 2020	Planjahr 2021	Planjahr 2022	Planjahr 2023
E1 Steuern und ähnliche Abgaben	493.119,66	479.000,00	481.940,00	503.500,00	519.600,00	537.100,00
401100 Grundsteuer A	18.815,04	19.100,00	20.000,00	20.000,00	20.000,00	20.000,00
401200 Grundsteuer B	60.355,11	60.100,00	62.400,00	62.400,00	62.400,00	62.400,00
401300 Gewerbesteuer	65.259,57	50.000,00	50.000,00	55.000,00	60.000,00	60.000,00
402100 Gemeindeanteil an der Einkommensteuer	306.065,30	302.000,00	304.800,00	320.000,00	332.800,00	349.500,00
402200 Gemeindeanteil an der Umsatzsteuer	11.283,82	10.600,00	12.200,00	13.000,00	11.300,00	11.500,00
403300 Hundesteuer	3.421,85	3.400,00	3.700,00	3.700,00	3.700,00	3.700,00
405210 vom Land - Familienleistungsausgleich	27.918,97	33.800,00	28.840,00	29.400,00	29.400,00	30.000,00
E2 Zuwendungen, allgemeine Umlagen und sonstige	42.888,00	3.000,00	15.775,00	25.990,00	29.700,00	34.750,00
411110 vom Land - Schlüsselzuweisung A	42.888,00	3.000,00	15.775,00	25.990,00	29.700,00	34.750,00
E8 Summe der laufenden Erträge aus Verwaltungstätigkeit	536.007,66	482.000,00	497.715,00	529.490,00	549.300,00	571.850,00
E12 Zuwendungen, Umlagen und sonstige Transferaufwendungen	351.434,04	345.400,00	372.555,00	358.320,00	376.310,00	390.970,00
543100 Gewerbesteuerumlage	12.990,04	9.400,00	4.600,00	5.100,00	5.500,00	5.500,00
544110 Allgemeine Umlagen an das Land - Umlage zur Finanzierung des Fonds "Deutsche Einheit" ** entfallen seit 2019	1.305,00	1.000,00				
544210 Allgemeine Umlagen an Gemeindeverbände - Landkreise	211.584,00	210.000,00	234.155,00	224.770,00	235.970,00	245.300,00
544230 Allgemeine Umlagen an Gemeindeverbände - Verbandsgemeinden	125.555,00	125.000,00	133.800,00	128.450,00	134.840,00	140.170,00
E15 Summe der laufenden Aufwendungen aus Verwaltungstätigkeit	351.434,04	345.400,00	372.555,00	358.320,00	376.310,00	390.970,00
E16 Laufendes Ergebnis aus Verwaltungstätigkeit	184.573,62	136.600,00	125.160,00	171.170,00	172.990,00	180.880,00
E19 Saldo der Zins- und sonstigen Finanzerträge und -aufwendungen						
E20 Ordentliches Ergebnis	184.573,62	136.600,00	125.160,00	171.170,00	172.990,00	180.880,00
E21 Außerordentliches Ergebnis						
E22 Saldo aus internen Leistungsbeziehungen						
E23 Jahresergebnis (Jahresüberschuss / Jahresfehlbetrag)	184.573,62	136.600,00	125.160,00	171.170,00	172.990,00	180.880,00
F23 Saldo der ordentlichen und außerordentlichen Ein- und Auszahlungen	182.072,34	136.600,00	125.160,00	171.170,00	172.990,00	180.880,00
F27 Summe der Einzahlungen aus Investitionstätigkeit						
F32 Summe der Auszahlungen aus Investitionstätigkeit						

Ergebnis- und Finanzhaushalt 61100 Steuern, allgemeine Zuweisungen, allgemeine Umlagen:						
Bezeichnung	Ergebnis Vorvorjahr 2018	Vorjahr 2019	Planjahr 2020	Planjahr 2021	Planjahr 2022	Planjahr 2023
F33 Saldo der Ein- und Auszahlungen aus Investitionstätigkeit						
F34 <u>Finanzmittelüberschuss /-fehlbetrag</u>	<u>182.072,34</u>	<u>136.600,00</u>	<u>125.160,00</u>	<u>171.170,00</u>	<u>172.990,00</u>	<u>180.880,00</u>
F37 Saldo der Ein- und Auszahlungen aus Investitionskrediten						
F38c + Einzahlungen durchlaufende Gelder						
F38d - Auszahlungen durchlaufende Gelder						
F38 Veränderung der Forderungen gegenüber der Verbandsgemeinde im Rahmen der Einheitskasse						
F39 Veränderung der Verbindlichkeiten gegenüber der Verbandsgemeinde im Rahmen der Einheitskasse						
F40 <u>Saldo der Ein- und Auszahlungen aus Finanzierungstätigkeit</u>						
F41 Saldo der durchlaufenden Gelder						
F42 <u>Verwendung Finanzmittelüberschuss / Deckung Finanzmittelfehlbetrag</u>						
F43 Veränderung der liquiden Mittel (einschl. durchlaufende Gelder)						
F44 nachrichtlich: Ausgleich Finanzhaushalt (F23 - F36)	182.072,34	136.600,00	125.160,00	171.170,00	172.990,00	180.880,00
F90 Kontrolle F34 F40 = 0,00	182.072,34	136.600,00	125.160,00	171.170,00	172.990,00	180.880,00

** : Buchungsstelle - Bemerkung

Produkt - Nr.:	Produkt - Bezeichnung:
61200	Sonstige allgemeine Finanzwirtschaft

Ergebnis- und Finanzhaushalt 61200 Sonstige allgemeine Finanzwirtschaft:						
Bezeichnung	Ergebnis Vorvorjahr 2018	Vorjahr 2019	Planjahr 2020	Planjahr 2021	Planjahr 2022	Planjahr 2023
E8 Summe der laufenden Erträge aus Verwaltungstätigkeit						
E15 Summe der laufenden Aufwendungen aus Verwaltungstätigkeit						
E16 Laufendes Ergebnis aus Verwaltungstätigkeit						
E17 Zinserträge und sonstige Finanzerträge	1.451,21	510,00	510,00	1.010,00	1.010,00	1.010,00
471430 Zinserträge für Kredite - vom öffentlichen Bereich - von Gemeinden und Gemeindeverbänden ** Verzinsung positiver Kassenbestand			500,00	500,00	500,00	500,00
478000 Erträge aus Wertpapieren des Anlagevermögens	2,21	10,00	10,00	10,00	10,00	10,00
479200 Sonstige Zinsen und ähnliche Erträge - Vollverzinsung aus Gewerbesteuer (§ 233a AO)	1.449,00	500,00		500,00	500,00	500,00
E18 Zinsaufwendungen und sonstige Finanzaufwendungen	4.766,28	5.730,00	4.510,00	3.640,00	3.260,00	4.720,00
574300 an Gemeinden und Gemeindeverbände ** Verzinsung negativer Kassenbestand		320,00				
575110 an inländische Kreditinstitute - an Banken ** Zinsen für in 2021 geplanten Kredit		820,00				1.850,00
575120 an inländische Kreditinstitute - an Sparkassen	1.327,31	1.170,00	630,00	410,00	330,00	240,00
575190 an inländische Kreditinstitute - an sonstige inländische Kreditinstitute	3.416,63	3.220,00	2.960,00	2.730,00	2.430,00	2.130,00
576900 Sonstige	5,34					
579100 aus der Vollverzinsung der Gewerbesteuer (§ 233a AO)	17,00	200,00	920,00	500,00	500,00	500,00
E19 Saldo der Zins- und sonstigen Finanzerträge und -aufwendungen	- 3.315,07	- 5.220,00	- 4.000,00	- 2.630,00	- 2.250,00	- 3.710,00
E20 Ordentliches Ergebnis	- 3.315,07	- 5.220,00	- 4.000,00	- 2.630,00	- 2.250,00	- 3.710,00
E21 Außerordentliches Ergebnis						
E22 Saldo aus internen Leistungsbeziehungen	- 395,00	- 150,00	- 400,00	- 400,00	- 400,00	- 400,00
E23 Jahresergebnis (Jahresüberschuss / Jahresfehlbetrag)	- 3.710,07	- 5.370,00	- 4.400,00	- 3.030,00	- 2.650,00	- 4.110,00
F23 Saldo der ordentlichen und außerordentlichen Ein- und Auszahlungen	- 3.728,40	- 5.370,00	- 4.400,00	- 3.030,00	- 2.650,00	- 4.110,00
F27 Summe der Einzahlungen aus Investitionstätigkeit						
F32 Summe der Auszahlungen aus Investitionstätigkeit						
F33 Saldo der Ein- und Auszahlungen aus Investitionstätigkeit						

Ergebnis- und Finanzhaushalt 61200 Sonstige allgemeine Finanzwirtschaft:						
Bezeichnung	Ergebnis Vorvorjahr 2018	Vorjahr 2019	Planjahr 2020	Planjahr 2021	Planjahr 2022	Planjahr 2023
F34 Finanzmittelüberschuss /-fehlbetrag	- 3.728,40	- 5.370,00	- 4.400,00	- 3.030,00	- 2.650,00	- 4.110,00
F35 Aufnahme von Investitionskrediten				377.000,00		
692531 Kredite für Investitionen vom inländischen Geldmarkt - Euro-Währung (fester Zins) - Laufzeit 5 Jahre und mehr				377.000,00		
F36 Tilgung von Investitionskrediten	27.083,69	30.500,00	27.670,00	27.840,00	27.870,00	42.980,00
792531 Kredite für Investitionen vom inländischen Geldmarkt - Euro-Währung (fester Zins) - Laufzeit 5 Jahre und mehr ** Tilgung für in 2021 geplanten Kredit	27.083,69	30.500,00	27.670,00	27.840,00	27.870,00	42.980,00
F37 Saldo der Ein- und Auszahlungen aus Investitionskrediten	- 27.083,69	- 30.500,00	- 27.670,00	349.160,00	- 27.870,00	- 42.980,00
F38a + Einzahlungen Forderungen Einheitskasse			62.165,00	47.310,00		
695295 an die Verbandsgemeinde (Abnahme der Forderungen)			62.165,00	47.310,00		
F38b - Auszahlungen Forderungen Einheitskasse					41.360,00	41.180,00
795295 an die Verbandsgemeinde (Zunahme der Forderungen)					41.360,00	41.180,00
F38c + Einzahlungen durchlaufende Gelder						
F38d - Auszahlungen durchlaufende Gelder						
F38 Veränderung der Forderungen gegenüber der Verbandsgemeinde im Rahmen der Einheitskasse			62.165,00	47.310,00	- 41.360,00	- 41.180,00
F39a Einzahlungen Verbindlichkeiten Einheitskasse		28.350,00				
694440 Aufnahme von Krediten zur Liquiditätssicherung - bei der Verbandsgemeinde (Aufnahme von Verbindlichkeiten)		28.350,00				
F39 Veränderung der Verbindlichkeiten gegenüber der Verbandsgemeinde im Rahmen der Einheitskasse		28.350,00				
F40 Saldo der Ein- und Auszahlungen aus Finanzierungstätigkeit	- 27.083,69	- 2.150,00	34.495,00	396.470,00	- 69.230,00	- 84.160,00
F41 Saldo der durchlaufenden Gelder						
F42 Verwendung Finanzmittelüberschuss / Deckung Finanzmittelfehlbetrag	- 27.083,69	- 2.150,00	34.495,00	396.470,00	- 69.230,00	- 84.160,00
F43 Veränderung der liquiden Mittel (einschl. durchlaufende Gelder)			- 62.165,00	- 47.310,00	41.360,00	41.180,00
F44 nachrichtlich: Ausgleich Finanzhaushalt (F23 - F36)	- 30.812,09	- 35.870,00	- 32.070,00	- 30.870,00	- 30.520,00	- 47.090,00
F90 Kontrolle F34 F40 = 0,00	- 30.812,09	- 7.520,00	30.095,00	393.440,00	- 71.880,00	- 88.270,00

** : Buchungsstelle - Bemerkung

Produkt - Nr.:	Produkt - Bezeichnung:
62600	Beteiligungen, Anteile, Wertpapiere des Anlagevermögens

Ergebnis- und Finanzhaushalt 62600 Beteiligungen, Anteile, Wertpapiere des Anlagevermögens:

Bezeichnung	Ergebnis Vorvorjahr 2018	Vorjahr 2019	Planjahr 2020	Planjahr 2021	Planjahr 2022	Planjahr 2023
E8 Summe der laufenden Erträge aus Verwaltungstätigkeit						
E15 Summe der laufenden Aufwendungen aus Verwaltungstätigkeit						
E16 Laufendes Ergebnis aus Verwaltungstätigkeit						
E19 Saldo der Zins- und sonstigen Finanzerträge und -aufwendungen						
E20 Ordentliches Ergebnis						
E21 Außerordentliches Ergebnis						
E22 Saldo aus internen Leistungsbeziehungen						
E23 <u>Jahresergebnis (Jahresüberschuss / Jahresfehlbetrag)</u>						
F23 Saldo der ordentlichen und außerordentlichen Ein- und Auszahlungen						
F27 Summe der Einzahlungen aus Investitionstätigkeit						
F32 Summe der Auszahlungen aus Investitionstätigkeit						
F33 Saldo der Ein- und Auszahlungen aus Investitionstätigkeit						
F34 <u>Finanzmittelüberschuss /-fehlbetrag</u>						
F37 Saldo der Ein- und Auszahlungen aus Investitionskrediten						
F38c + Einzahlungen durchlaufende Gelder						
F38d - Auszahlungen durchlaufende Gelder						
F38 Veränderung der Forderungen gegenüber der Verbandsgemeinde im Rahmen der Einheitskasse						
F39 Veränderung der Verbindlichkeiten gegenüber der Verbandsgemeinde im Rahmen der Einheitskasse						
F40 <u>Saldo der Ein- und Auszahlungen aus Finanzierungstätigkeit</u>						
F41 Saldo der durchlaufenden Gelder						

Ergebnis- und Finanzhaushalt 62600 Beteiligungen, Anteile, Wertpapiere des Anlagevermögens:						
Bezeichnung	Ergebnis Vorvorjahr 2018	Vorjahr 2019	Planjahr 2020	Planjahr 2021	Planjahr 2022	Planjahr 2023
F42 <u>Verwendung Finanzmittelüberschuss / Deckung</u> <u>Finanzmittelfehlbetrag</u>						
F43 Veränderung der liquiden Mittel (einschl. durchlaufende Gelder)						
F44 nachrichtlich: Ausgleich Finanzhaushalt (F23 - F36)						
F90 <i>Kontrolle F34 F40 = 0,00</i>						

** : Buchungsstelle - Bemerkung

8. Investitions- übersichten

Investitionen nach Buchungsstellen 2020 | 2021 Hauptplan 2020

72 Schweighofen

Betragsangaben in EUR

Produkt Massnahme	Aus-/Einzahlungs- schlüssel	Ausz./Einz- Konto	Bilanz- Konto	Ergebnis 2018	Planjahr 2019	Planjahr 2020	VE 2020	Planjahr 2021	VE 2021	Planjahr 2022	Planjahr 2023	Später
11420	Sonst. Grundstücks- und Gebäudeverwaltung, Liegenschaften											
18	Umbau und Modernisierung des ehem. Schulhauses											
18 Auszahlungen für Anlagen im Bau und für geleistete Anzahlungen - Baumaßnahmen	785930	096100	Anlagen im Bau - Hochbaumaßnahmen und für geleistete Anzahlungen - Baumaßnahmen			20.000,00		760.000,00				
<i>Bemerkung:</i>						20.000,00		760.000,00				
23 Anzahlungen auf Investitionszuwendungen vom öffentlichen Bereich - von dem Land	681662	233100	Anzahlungen auf Investitionszuwendungen vom öffentlichen Bereich - vom Land					312.000,00				
<i>Bemerkung:</i>								312.000,00				
Gesamtauszahlungen:						20.000,00		760.000,00				
Saldo Aus- und Einzahlungen:						20.000,00		448.000,00				
55300	Friedhofs- und Bestattungswesen											
33	Investitionszuwendung für den Erwerb einer Aufbahrungs-Kühlvitrine in Steinfeld											
37 Investitionszuwendungen an den öffentlichen Bereich - Gemeinde und Gemeindeverbände	781430	019100	an den öffentlichen Bereich - an die Gemeinden und Gemeindeverbände			1.110,00						
<i>Bemerkung:</i>												
Gesamtauszahlungen:						1.110,00						
Saldo Aus- und Einzahlungen:						1.110,00						

Investitionen nach Buchungsstellen 2020 | 2021 Hauptplan 2020

72 Schweighofen

Betragsangaben in EUR

Produkt											
Massnahme											
Aus-/Einzahlungs- schlüssel	Ausz./Einz- Konto	Bilanz- Konto	Ergebnis 2018	Planjahr 2019	Planjahr 2020	VE 2020	Planjahr 2021	VE 2021	Planjahr 2022	Planjahr 2023	Später
55590	Wirtschaftswege einschl. Jagdpacht										
32	Flurbereinigungsverfahren Rußbach										
18 Auszahlungen für Anlagen im Bau und für geleistete Anzahlungen - Baumaßnahmen	785930 Auszahlungen für Anlagen im Bau und für geleistete Anzahlungen - Baumaßnahmen	096200 Anlagen im Bau - Tiefbaumaßnahmen		10.000,00							
<i>Bemerkung:</i>											
	Gesamtauszahlungen:			10.000,00							
	Saldo Aus- und Einzahlungen:			10.000,00							
	Auszahlungen insgesamt:			10.000,00	21.110,00		760.000,00				
	Einzahlungen insgesamt:						312.000,00				
	Saldo Aus- und Einzahlungen insgesamt:			10.000,00	21.110,00		448.000,00				

9. Stellenplan

Stellenplan nach Teilhaushalt und Produkt 2020 | 2021 Hauptplan 2020

Beamte, Beschäftigte, Auszubildende

72 Schweighofen

Teilhaushalt														
Produkt														
Name	Vorname	Mitarbeiterart	Amtsbezeichnung	Besoldung/Entgelt	Stellenvermerk	ATZeit	W.-Ruf	Stelle 30.06	Stelle 2019	Stelle 2020	Stelle 2021	Stelle 2022	Stelle 2023	Bemerkung
1 Teilhaushalt 1														
11451 Zentrale Dienste - Rathaus, zentrale Beschaffung														
		tariflich Beschäftigte	Gemeindearbeiter /-in	Egr. 3				0,050	0,050	0,050	0,050	0,050	0,050	Zurzeit nur mit 0,575 einer VZ besetzt
Summe Produkt 11451 Zentrale Dienste - Rathaus, zentrale Beschaffung:								0,050	0,050	0,050	0,050	0,050	0,050	
Summe Teilhaushalt 1 Teilhaushalt 1:								0,050	0,050	0,050	0,050	0,050	0,050	
2 Teilhaushalt 2														
36500 Kindertagesstätten														
		tariflich Beschäftigte	Gemeindearbeiter /-in	Egr. 3				0,050	0,050	0,050	0,050	0,050	0,050	Zurzeit nur mit 0,575 einer VZ besetzt
		tariflich Beschäftigte	Gemeindearbeiter /-in	Egr. 1				0,150	0,150	0,150	0,150	0,150	0,150	
		tariflich Beschäftigte	Französischkraft	Egr. S 8a SuE				0,750	0,750	0,750	0,750	0,750	0,750	
		tariflich Beschäftigte	Erzieherin	EGr. S9 SuE				1,000	1,000	1,000	1,000	1,000	1,000	
		tariflich Beschäftigte	Reinigungskraft	Egr. 2				0,300	0,250	0,300	0,300	0,300	0,300	
		tariflich Beschäftigte	Erzieherin	Egr. S 8a SuE				1,000	1,000	1,000	1,000	1,000	1,000	
		tariflich Beschäftigte	Erzieherin	Egr. S 8a SuE				0,250	0,250	0,600	0,600	0,600	0,600	
Summe Produkt 36500 Kindertagesstätten:								3,500	3,450	3,850	3,850	3,850	3,850	
36610 Spielplätze														
		tariflich Beschäftigte	Gemeindearbeiter /-in	Egr. 3				0,050	0,050	0,050	0,050	0,050	0,050	Zurzeit nur mit 0,575 einer VZ besetzt
Summe Produkt 36610 Spielplätze:								0,050	0,050	0,050	0,050	0,050	0,050	

Stellenplan nach Teilhaushalt und Produkt 2020 | 2021 Hauptplan 2020

Beamte, Beschäftigte, Auszubildende

72 Schweighofen

Teilhaushalt														
Produkt														
Name	Vorname	Mitarbeiter art	Amts- bezeichnung	Besoldung/ Entgelt	Stellen- vermerk	ATZeit	W.-Ruf	Stelle 30.06	Stelle 2019	Stelle 2020	Stelle 2021	Stelle 2022	Stelle 2023	Bemerkung
55100 Öffentliches Grün und sonstige Erholungseinrichtungen														
		tariflich Beschäftigte	Gemeindearbeiter /-in	Egr. 3				0,100	0,100	0,100	0,100	0,100	0,100	Zurzeit nur mit 0,575 einer VZ besetzt
Summe Produkt 55100 Öffentliches Grün und sonstige Erholungseinrichtungen:								0,100	0,100	0,100	0,100	0,100	0,100	
Summe Teilhaushalt 2 Teilhaushalt 2:								3,650	3,600	4,000	4,000	4,000	4,000	
3 Teilhaushalt 3														
54100 Gemeindestraßen einschl. Fußwege und Plätze														
		tariflich Beschäftigte	Gemeindearbeiter /-in	Egr. 3				0,200	0,200	0,200	0,200	0,200	0,200	Zurzeit nur mit 0,575 einer VZ besetzt
Summe Produkt 54100 Gemeindestraßen einschl. Fußwege und Plätze:								0,200	0,200	0,200	0,200	0,200	0,200	
55300 Friedhofs- und Bestattungswesen														
		tariflich Beschäftigte	Gemeindearbeiter /-in	Egr. 3				0,100	0,100	0,100	0,100	0,100	0,100	Zurzeit nur mit 0,575 einer VZ besetzt
Summe Produkt 55300 Friedhofs- und Bestattungswesen:								0,100	0,100	0,100	0,100	0,100	0,100	
55590 Wirtschaftswege einschl. Jagdpacht														
		tariflich Beschäftigte	Gemeindearbeiter /-in	Egr. 3				0,450	0,450	0,450	0,450	0,450	0,450	Zurzeit nur mit 0,575 einer VZ besetzt
Summe Produkt 55590 Wirtschaftswege einschl. Jagdpacht:								0,450	0,450	0,450	0,450	0,450	0,450	
Summe Teilhaushalt 3 Teilhaushalt 3:								0,750	0,750	0,750	0,750	0,750	0,750	
Gesamt:								4,450	4,400	4,800	4,800	4,800	4,800	

Stellenplan nach Teilhaushalt und Produkt 2020 | 2021 - Gruppier Hauptplan 2020

Beamte, Beschäftigte, Auszubildende

72 Schweighofen

Teilhaushalt								
Produkt	Mitarbeiterart	Besoldungsgruppe/ Stellenvermerk Entgeltgruppe	Stelle 30.06	Stelle 2019	Stelle 2020	Stelle 2021	Stelle 2022	Stelle 2023
1 Teilhaushalt 1								
11451 Zentrale Dienste - Rathaus, zentrale Beschaffung								
	tariflich Beschäftigte	Egr. 3	0,050	0,050	0,050	0,050	0,050	0,050
Summe Produkt 11451 Zentrale Dienste - Rathaus, zentrale Beschaffung:			0,050	0,050	0,050	0,050	0,050	0,050
Summe Teilhaushalt 1 Teilhaushalt 1:			0,050	0,050	0,050	0,050	0,050	0,050
2 Teilhaushalt 2								
36500 Kindertagesstätten								
	tariflich Beschäftigte	Egr. 1	0,150	0,150	0,150	0,150	0,150	0,150
	tariflich Beschäftigte	Egr. 2	0,300	0,250	0,300	0,300	0,300	0,300
	tariflich Beschäftigte	Egr. 3	0,050	0,050	0,050	0,050	0,050	0,050
	tariflich Beschäftigte	Egr. S 8a SuE	2,000	2,000	2,350	2,350	2,350	2,350
	tariflich Beschäftigte	EGr. S9 SuE	1,000	1,000	1,000	1,000	1,000	1,000
Summe Produkt 36500 Kindertagesstätten:			3,500	3,450	3,850	3,850	3,850	3,850
36610 Spielplätze								
	tariflich Beschäftigte	Egr. 3	0,050	0,050	0,050	0,050	0,050	0,050
Summe Produkt 36610 Spielplätze:			0,050	0,050	0,050	0,050	0,050	0,050
55100 Öffentliches Grün und sonstige Erholungseinrichtungen								
	tariflich Beschäftigte	Egr. 3	0,100	0,100	0,100	0,100	0,100	0,100
Summe Produkt 55100 Öffentliches Grün und sonstige Erholungseinrichtungen:			0,100	0,100	0,100	0,100	0,100	0,100
Summe Teilhaushalt 2 Teilhaushalt 2:			3,650	3,600	4,000	4,000	4,000	4,000
3 Teilhaushalt 3								
54100 Gemeindestraßen einschl. Fußwege und Plätze								
	tariflich Beschäftigte	Egr. 3	0,200	0,200	0,200	0,200	0,200	0,200
Summe Produkt 54100 Gemeindestraßen einschl. Fußwege und Plätze:			0,200	0,200	0,200	0,200	0,200	0,200
55300 Friedhofs- und Bestattungswesen								
	tariflich Beschäftigte	Egr. 3	0,100	0,100	0,100	0,100	0,100	0,100
Summe Produkt 55300 Friedhofs- und Bestattungswesen:			0,100	0,100	0,100	0,100	0,100	0,100

Stellenplan nach Teilhaushalt und Produkt 2020 | 2021 - Gruppier Hauptplan 2020

Beamte, Beschäftigte, Auszubildende

72 Schweighofen

Teilhaushalt								
Produkt								
Mitarbeiterart	Besoldungsgruppe/ Stellenvermerk Entgeltgruppe	Stelle 30.06	Stelle 2019	Stelle 2020	Stelle 2021	Stelle 2022	Stelle 2023	
55590 Wirtschaftswege einschl. Jagdpacht								
tariflich Beschäftigte	Egr. 3	0,450	0,450	0,450	0,450	0,450	0,450	0,450
Summe Produkt 55590 Wirtschaftswege einschl. Jagdpacht:		0,450	0,450	0,450	0,450	0,450	0,450	0,450
Summe Teilhaushalt 3 Teilhaushalt 3:		0,750	0,750	0,750	0,750	0,750	0,750	0,750
Gesamt:		4,450	4,400	4,800	4,800	4,800	4,800	4,800

10. Übersichten

Schuldenübersicht

72 Schweighofen

2020

Nr (Tilgungskonto)	Darlehensgeber	Darlehensdatum Zinslauf bis	Schuldenstand			Schuldendienst				Voraussichtliche Endstand EUR	
			ursprünglich EUR	bei Aufnahme EUR	Anfangsstand EUR	Zinsen Ø %	Zinsen EUR	Tilgung Ø %	Tilgung EUR		Annuität EUR
6700113175 (Konto-Nr 315231)	Sparkasse Südliche Weinstraße (Bürger-Nr 22161) Darl.-Nr.: 6700113175	01.01.2006 31.12.2025	18.000,00	18.000,00	5.400,00	1,2504	67,52	16,6667	900,00	967,52	4.500,00
Zinsen: 1. Laufzeit ab 01.01.2006: 3.8000 %; 2. Laufzeit ab 31.03.2006: 3.8000 %; 3. Laufzeit ab 01.01.2015: 1.2500 %											
6700234278 (Konto-Nr 315231)	Sparkasse Südliche Weinstraße (Bürger-Nr 22161) Darl.Nr. 6700234278	11.05.2010 30.03.2025	49.000,00	49.000,00	20.711,64	1,3379	277,10	18,2984	3.789,90	4.067,00	16.921,74
Zinsen: 1. Laufzeit ab 11.05.2010: 3.3000 %; 2. Laufzeit ab 31.03.2020: 0.7500 %											
6700421636 (Konto-Nr 315231)	Sparkasse Südliche Weinstraße (Bürger-Nr 22161) Darl.Nr. 6700421636	13.01.2016 31.12.2025	63.000,00	63.000,00	37.800,00	0,7500	283,50	16,6667	6.300,00	6.583,50	31.500,00
Zinsen: 1. Laufzeit ab 13.01.2016: 0.7500 %; 2. Laufzeit ab 01.01.2017: 0.7500 %											
2166559 (Konto-Nr 315931)	Kreditanstalt für Wiederaufbau (Bürger-Nr 22417) Darl.Nr. 2166559, MREF 3001354	21.08.2012 15.08.2022	88.000,00	88.000,00	55.694,00	1,3440	748,52	8,0009	4.456,00	5.204,52	51.238,00
Zinsen: 1. Laufzeit ab 21.08.2012: 1.4000 %; 2. Laufzeit ab 16.11.2012: 1.4000 %											
6463640 (Konto-Nr 315931)	Kreditanstalt für Wiederaufbau (Bürger-Nr 22417) Darl.Nr. 6463640, MREF 6001129	29.12.2004 15.02.2025	18.000,00	18.000,00	4.500,00	0,4900	22,05	20,0000	900,00	922,05	3.600,00
Zinsen: 1. Laufzeit ab 29.12.2004: 0.8500 %; 2. Laufzeit ab 16.02.2005: 0.8500 %; 3. Laufzeit ab 16.02.2007: 1.8500 %; 4. Laufzeit ab 16.02.2008: 3.3500 %; 5. Laufzeit ab 16.02.2015: 0.5600 %											
7236003 (Konto-Nr 315931)	Kreditanstalt für Wiederaufbau (Bürger-Nr 22417) Darl.Nr. 7236003	10.12.2014 15.02.2025	90.000,00	90.000,00	71.040,00	0,6863	487,56	6,6723	4.740,00	5.227,56	66.300,00
Zinsen: 1. Laufzeit ab 10.12.2014: 0.7100 %; 2. Laufzeit ab 16.02.2015: 0.7100 %											
9997456 (Konto-Nr 315931)	Kreditanstalt für Wiederaufbau (Bürger-Nr 22417) Darl. Nr. 9997456, MREF. 9005354	14.11.2013 15.11.2023	125.000,00	125.000,00	90.455,00	1,8791	1.699,72	7,2743	6.580,00	8.279,72	83.875,00
Zinsen: 1. Laufzeit ab 14.11.2013: 1.9500 %; 2. Laufzeit ab 16.02.2014: 1.9500 %; 3. Laufzeit ab 16.08.2014: 1.9500 %											
Summe in EUR		(Stand 01.01.)	451.000,00	451.000,00	285.600,64		3.585,97		27.665,90	31.251,87	257.934,74
Übertrag in EUR		(Stand 01.01.)	451.000,00	451.000,00	285.600,64		3.585,97		27.665,90	31.251,87	257.934,74
Übertrag in EUR		(Neuaufnahmen)	0,00	0,00	0,00		0,00		0,00	0,00	0,00

Schuldenübersicht

72 Schweighofen

2020

Nr (Tilgungskonto)	Darlehensgeber	Darlehensdatum Zinslauf bis	Schuldenstand			Schuldendienst				Voraussichtliche Endstand EUR	
			ursprünglich EUR	bei Aufnahme EUR	Anfangsstand EUR	Zinsen		Tilgung			Annuität EUR
						Ø %	EUR	Ø %	EUR		
Gesamtsumme in EUR			451.000,00	451.000,00	285.600,64		3.585,97		27.665,90	31.251,87	257.934,74
	Summe in EUR	(Bestand 01.01.)	451.000,00	451.000,00	285.600,64		3.585,97		27.665,90	31.251,87	257.934,74
	Summe in EUR	(Neuaufnahmen)	0,00	0,00	0,00		0,00		0,00	0,00	0,00
	Summe in EUR	(davon Umschuldung)	0,00	0,00	0,00		0,00		0,00	0,00	0,00

Programm: DVGui.dll
 Berichtsende: **Schuldenübersicht**

Schuldenübersicht

72 Schweighofen

2021

Nr (Tilgungskonto)	Darlehensgeber	Darlehensdatum Zinslauf bis	Schuldenstand			Schuldendienst				Voraussichtliche Endstand EUR	
			ursprünglich EUR	bei Aufnahme EUR	Anfangsstand EUR	Zinsen Ø % EUR	Tilgung Ø % EUR	Annuität EUR			
6700113175 (Konto-Nr 315231)	Sparkasse Südliche Weinstraße (Bürger-Nr 22161) Darl.-Nr.: 6700113175	01.01.2006 31.12.2025	18.000,00	18.000,00	4.500,00	1,2498	56,24	20,0000	900,00	956,24	3.600,00
Zinsen: 1. Laufzeit ab 01.01.2006: 3.8000 %; 2. Laufzeit ab 31.03.2006: 3.8000 %; 3. Laufzeit ab 01.01.2015: 1.2500 %											
6700234278 (Konto-Nr 315231)	Sparkasse Südliche Weinstraße (Bürger-Nr 22161) Darl.Nr. 6700234278	11.05.2010 30.03.2025	49.000,00	49.000,00	16.921,74	0,6844	115,82	23,3497	3.951,18	4.067,00	12.970,56
Zinsen: 1. Laufzeit ab 11.05.2010: 3.3000 %; 2. Laufzeit ab 31.03.2020: 0.7500 %											
6700421636 (Konto-Nr 315231)	Sparkasse Südliche Weinstraße (Bürger-Nr 22161) Darl.Nr. 6700421636	13.01.2016 31.12.2025	63.000,00	63.000,00	31.500,00	0,7500	236,25	20,0000	6.300,00	6.536,25	25.200,00
Zinsen: 1. Laufzeit ab 13.01.2016: 0.7500 %; 2. Laufzeit ab 01.01.2017: 0.7500 %											
2166559 (Konto-Nr 315931)	Kreditanstalt für Wiederaufbau (Bürger-Nr 22417) Darl.Nr. 2166559, MREF 3001354	21.08.2012 15.08.2022	88.000,00	88.000,00	51.238,00	1,3391	686,14	8,6967	4.456,00	5.142,14	46.782,00
Zinsen: 1. Laufzeit ab 21.08.2012: 1.4000 %; 2. Laufzeit ab 16.11.2012: 1.4000 %											
6463640 (Konto-Nr 315931)	Kreditanstalt für Wiederaufbau (Bürger-Nr 22417) Darl.Nr. 6463640, MREF 6001129	29.12.2004 15.02.2025	18.000,00	18.000,00	3.600,00	0,4725	17,01	25,0000	900,00	917,01	2.700,00
Zinsen: 1. Laufzeit ab 29.12.2004: 0.8500 %; 2. Laufzeit ab 16.02.2005: 0.8500 %; 3. Laufzeit ab 16.02.2007: 1.8500 %; 4. Laufzeit ab 16.02.2008: 3.3500 %; 5. Laufzeit ab 16.02.2015: 0.5600 %											
7236003 (Konto-Nr 315931)	Kreditanstalt für Wiederaufbau (Bürger-Nr 22417) Darl.Nr. 7236003	10.12.2014 15.02.2025	90.000,00	90.000,00	66.300,00	0,6846	453,91	7,1493	4.740,00	5.193,91	61.560,00
Zinsen: 1. Laufzeit ab 10.12.2014: 0.7100 %; 2. Laufzeit ab 16.02.2015: 0.7100 %											
9997456 (Konto-Nr 315931)	Kreditanstalt für Wiederaufbau (Bürger-Nr 22417) Darl. Nr. 9997456, MREF. 9005354	14.11.2013 15.11.2023	125.000,00	125.000,00	83.875,00	1,8735	1.571,40	7,8450	6.580,00	8.151,40	77.295,00
Zinsen: 1. Laufzeit ab 14.11.2013: 1.9500 %; 2. Laufzeit ab 16.02.2014: 1.9500 %; 3. Laufzeit ab 16.08.2014: 1.9500 %											
Summe in EUR		(Stand 01.01.)	451.000,00	451.000,00	257.934,74		3.136,77		27.827,18	30.963,95	230.107,56
Übertrag in EUR		(Stand 01.01.)	451.000,00	451.000,00	257.934,74		3.136,77		27.827,18	30.963,95	230.107,56
Übertrag in EUR		(Neuaufnahmen)	0,00	0,00	0,00		0,00		0,00	0,00	0,00

Schuldenübersicht

72 Schweighofen

2021

Nr (Tilgungskonto)	Darlehensgeber	Darlehensdatum Zinslauf bis	Schuldenstand			Schuldendienst				Voraussichtliche Endstand EUR	
			ursprünglich EUR	bei Aufnahme EUR	Anfangsstand EUR	Zinsen		Tilgung			Annuität EUR
						Ø %	EUR	Ø %	EUR		
Gesamtsumme in EUR			451.000,00	451.000,00	257.934,74		3.136,77		27.827,18	30.963,95	230.107,56
	Summe in EUR	(Bestand 01.01.)	451.000,00	451.000,00	257.934,74		3.136,77		27.827,18	30.963,95	230.107,56
	Summe in EUR	(Neuaufnahmen)	0,00	0,00	0,00		0,00		0,00	0,00	0,00
	Summe in EUR	(davon Umschuldung)	0,00	0,00	0,00		0,00		0,00	0,00	0,00

Programm: DVGui.dll
 Berichtsende: **Schuldenübersicht**

**Übersicht
über den Stand der Kreditaufnahmen und ähnlicher Vorgänge
Hauptplan 2020/2021**

72 Schweighofen

Muster 4
(zu § 1 Abs. 1 Nr. 5 GemHVO)

Ifd. Nr.	Art (gem. § 47 Abs. 5 Nr. 4 GemHVO)	Stand Beginn- Haushaltsvorjahr 2019	Voraussichtlicher Stand zu Beginn des Haushaltsjahres 2020	Voraussichtlicher Stand zum Ende des Haushaltsjahres 2020
1	Anleihen			
2	Verbindlichkeiten aus Kreditaufnahmen für Investitionen	312.800,00	285.600,00	257.935,00
3	Verbindlichkeiten gegenüber der Verbandsgemeinde im Rahmen der Einheitskasse			
4	Verbindlichkeiten aus Vorgängen, die Kreditaufnahmen wirtschaftlich gleichkommen			
5	Summe der Kreditaufnahmen	312.800,00	285.600,00	257.935,00

**Übersicht über die aus
Verpflichtungsermächtigungen voraussichtlich fällig werdenden Auszahlungen
Hauptplan 2020/2021**

72 Schweighofen

Muster 3
(zu § 1 Abs. 1 Nr. 4 GemHVO)

Verpflichtungsermächtigungen (gem. § 1 Abs. 1 Nr. 4 GemHVO)	Planungsdaten des Haushalts- folgejahres 2021	Planungsdaten des zweiten Haushalts- folgejahres 2022	Planungsdaten des dritten Haushalts- folgejahres 2023	Planungsdaten der weiteren Haushalts- folgejahre
im Haushaltsjahr 2020				
im Haushaltsjahr 2021				
Summe				
Gesamtbetrag der Investitionskredite	377.000,00			

Übersicht über die Entwicklung der Jahresergebnisse (gemäß § 2 Abs. 1 Satz 1 Posten E 23 GemHVO)			
Ifd. Nr.	Jahr	Jahr	Betrag in €
1	5. Haushaltsvorjahr (vorläufiges Rechnungsergebnis)	2015	53.430,43
2	4. Haushaltsvorjahr (vorläufiges Rechnungsergebnis)	2016	-47.535,64
3	3. Haushaltsvorjahr (vorläufiges Rechnungsergebnis)	2017	47.605,72
4	2. Haushaltsvorjahr (vorläufiges Rechnungsergebnis)	2018	37.169,96
5	1. Haushaltsvorjahr (Ansatz einschl. Nachträge)	2019	-33.170,00
6	Haushaltsjahr (Ansatz)	2020	-62.995,00
7	Zwischensumme (Ifd. Nr. 1 - 6)	/	-5.494,53
8	1. Haushaltsfolgejahr (Planung)	2021	2.760,00
9	2. Haushaltsfolgejahr (Planung)	2022	20.700,00
10	3. Haushaltsfolgejahr (Planung)	2023	47.300,00
11	Summe	/	65.265,47

072 Schweighofen

Übersicht über die Über-/Unterdeckung im Finanzhaushalt bzw. in der Finanzrechnung					
lfd. Nr.	Jahr	Jahr	Saldo der ordentlichen und außerordentlichen Ein- und Auszahlungen	./. planmäßige Tilgung	= Betrag
			(§ 2 Abs. 1 Satz 1 Posten F 23 GemHVO)	(§ 2 Abs. 1 Satz 1 Posten F 36 GemHVO)	
in €					
1	5. Haushaltsvorjahr (vorläufiges Rechnungsergebnis)	2015	87.635,96	15.742,52	71.893,44
2	4. Haushaltsvorjahr (vorläufiges Rechnungsergebnis)	2016	-24.223,92	26.879,64	-51.103,56
3	3. Haushaltsvorjahr (vorläufiges Rechnungsergebnis)	2017	57.684,67	26.979,99	30.704,68
4	2. Haushaltsvorjahr (vorläufiges Rechnungsergebnis)	2018	80.773,15	27.083,69	53.689,46
5	1. Haushaltsvorjahr (Ansatz einschl. Nachträge)	2019	10.950,00	30.500,00	-19.550,00
6	Haushaltsjahr (Ansatz)	2020	-14.885,00	27.670,00	-42.555,00
7	Zwischensumme (lfd. Nr. 1 bis 6)	/	197.934,86	154.855,84	43.079,02
8	1. Haushaltsfolgejahr (Planung)	2021	50.030,00	27.840,00	22.190,00
9	2. Haushaltsfolgejahr (Planung)	2022	67.730,00	27.870,00	39.860,00
10	3. Haushaltsfolgejahr (Planung)	2023	82.660,00	42.980,00	39.680,00
11	Summe	/	398.354,86	253.545,84	144.809,02

072 Schweighofen

Übersicht über die Entwicklung des Eigenkapitals			
lfd. Nr.	Ergebnis (gem. § 2 Abs. 1 Satz 1 Posten E 23)	Betrag	nachrichtlich: aufgelaufenes Eigenkapital
			in €
1	Eigenkapital zum 31.12. des dritten Haushaltsvorjahres (2017, vorläufig)	47.605,72	1.993.599,84
2	+ Jahresergebnis des zweiten Haushaltsvorjahres (2018, vorläufig)	37.169,96	2.030.769,80
3	+ Ansatz für Jahresergebnis des Haushaltsvorjahres (2019)	-33.170,00	1.997.599,80
4	+ Ansatz für Jahresergebnis des Haushaltsjahres (2020)	-62.995,00	1.934.604,80
5	+ geplantes Jahresergebnis des Haushaltsfolgejahres (2021)	2.760,00	1.937.364,80
6	+ geplantes Jahresergebnis des 2. Haushaltsfolgejahres (2022)	20.700,00	1.958.064,80
7	+ geplantes Jahresergebnis des 3. Haushaltsfolgejahres (2023)	47.300,00	2.005.364,80

072 Schweighofen

Bilanz 2014

Einhahressicht
zum 31.12.2014

Betragsangaben in EUR

72 Schweighofen

Aktiv		Passiv	
Aktivseite		Passivseite	
1. Anlagevermögen	5.736.952,36	1. Eigenkapital	1.940.099,33
1.1. Immaterielle Vermögensgegenstände	8.419,11	1.1. Kapitalrücklage	2.148.527,10
1.1.1. Gewerbliche Schutzrechte und ähnliche Rechte und Werte sowie Lizenzen an solchen Rechten und Werten	323,73	1.2. Sonstige Rücklagen	
1.1.2. Geleistete Zuwendungen		1.3. Ergebnisvortrag	- 234.131,47
1.1.3. Gezahlte Investitionszuschüsse	8.095,38	1.4. Jahresüberschuss / Jahresfehlbetrag	25.703,70
1.1.4. Geschäfts- oder Firmenwert		2. Sonderposten	3.450.777,32
1.1.5. Anzahlungen auf immaterielle Vermögensgegenstände		2.1. Sonderposten für Belastungen aus dem kommunalen Finanzausgleich	
1.2. Sachanlagen	5.728.383,25	2.2. Sonderposten zum Anlagevermögen	3.400.407,28
1.2.1. Wald, Forsten	17.640,97	2.2.1. Sonderposten aus Zuwendungen	1.175.634,44
1.2.2. Sonstige unbebaute Grundstücke und grundstücksgleiche Rechte	128.173,01	2.2.2. Sonderposten aus Beiträgen und ähnlichen Entgelten	2.208.498,63
1.2.3. Bebaute Grundstücke und grundstücksgleiche Rechte	1.371.838,05	2.2.3. Sonderposten aus Anzahlungen für Anlagevermögen	16.274,21
1.2.4. Infrastrukturvermögen	4.083.822,32	2.3. Sonderposten für den Gebührenaussgleich	
1.2.5. Bauten auf fremdem Grund und Boden		2.4. Sonderposten mit Rücklageanteil	
1.2.6. Kunstgegenstände, Denkmäler		2.5. Sonderposten aus Grabnutzungsentgelten	21.452,91
1.2.7. Maschinen, technische Anlagen, Fahrzeuge	45.715,14	2.6. Sonderposten aus Anzahlungen für Grabnutzungsentgelte	
1.2.8. Betriebs- und Geschäftsausstattung	23.209,06	2.7. sonstige Sonderposten	28.917,13
1.2.9. Pflanzen, Tiere		3. Rückstellungen	50.360,59
1.2.10. Geleistete Anzahlungen, Anlagen im Bau	57.984,70	3.1. Rückstellungen für Pensionen und ähnliche Verpflichtungen	47.985,00
1.3. Finanzanlagen	150,00	3.2. Steuerrückstellungen	
1.3.1. Anteile an verbundenen Unternehmen		3.3. Rückstellungen für latente Steuern	
1.3.2. Ausleihungen an verbundene Unternehmen		3.4. Sonstige Rückstellungen	2.375,59
1.3.3. Beteiligungen		4. Verbindlichkeiten	368.944,42
1.3.4. Ausleihungen an Unternehmen, mit denen ein Beteiligungsverhältnis besteht		4.1. Anleihen	
1.3.5. Sondervermögen, Zweckverbände, Anstalten des öffentlichen Rechts, rechtsfähige kommunale Stiftungen		4.2. Verbindlichkeiten aus Kreditaufnahmen	346.477,34
1.3.6. Ausleihungen an Sondervermögen, Zweckverbände, Anstalten des öffentlichen Rechts, rechtsfähige kommunale Stiftungen		4.2.1. Verbindlichkeiten aus Kreditaufnahmen für Investitionen	346.477,34
1.3.7. Sonstige Wertpapiere des Anlagevermögens	150,00	4.2.2. Verbindlichkeiten aus Kreditaufnahmen zur Liquiditätssicherung	
1.3.8. Sonstige Ausleihungen		4.3. Verbindlichkeiten aus Vorgängen, die Kreditaufnahmen wirtschaftlich gleichkommen	
2. Umlaufvermögen	71.937,97	4.4. Erhaltene Anzahlungen auf Bestellungen	

Bilanz 2014

Einhajressicht
zum 31.12.2014

72 Schweighofen

Betragsangaben in EUR

Aktiv		Passiv	
2.1. Vorräte	599,16	4.5. Verbindlichkeiten aus Lieferungen und Leistungen	11.423,98
2.1.1. Roh-, Hilfs- und Betriebsstoffe		4.6. Verbindlichkeiten aus Transferleistungen	
2.1.2. Unfertige Erzeugnisse, unfertige Leistungen		4.7. Verbindlichkeiten gegenüber verbundenen Unternehmen	
2.1.3. Fertige Erzeugnisse, fertige Leistungen und Waren	599,16	4.8. Verbindlichkeiten gegenüber Unternehmen, mit denen ein Beteiligungsverhältnis besteht	
2.1.4. Geleistete Anzahlungen auf Vorräte		4.9. Verbindlichkeiten gegenüber Sondervermögen, Zweckverbänden, Anstalten des öffentlichen Rechts, rechtsfähige kommunale Stiftungen	143,70
2.2. Forderungen und sonstige Vermögensgegenstände	71.338,81	4.10. Verbindlichkeiten gegenüber dem sonstigen öffentlichen Bereich	8.137,57
2.2.1. Öffentlich-rechtliche Forderungen, Forderungen aus Transferleistungen	66.720,48	4.11. Sonstige Verbindlichkeiten	2.761,83
2.2.2. Privatrechtliche Forderungen aus Lieferungen und Leistungen	4.540,69	5. Rechnungsabgrenzungsposten	
2.2.3. Forderungen gegen verbundene Unternehmen			
2.2.4. Forderungen gegen Unternehmen, mit denen ein Beteiligungsverhältnis besteht			
2.2.5. Forderungen gegen Sondervermögen, Zweckverbände, Anstalten des öffentlichen Rechts, rechtsfähige kommunale Stiftungen			
2.2.6. Forderungen gegen den sonstigen öffentlichen Bereich	74,48		
2.2.7. sonstige Vermögensgegenstände	3,16		
2.2.8. wertberichtigte Forderungen			
2.3. Wertpapiere des Umlaufvermögens			
2.3.1. Anteile an verbundenen Unternehmen			
2.3.2. Sonstige Wertpapiere des Umlaufvermögens			
2.4. Kassenbestand, Bundesbankguthaben, Guthaben bei der Europäischen Zentralbank, Guthaben bei Kreditinstituten und Schecks			
3. Ausgleichsposten für latente Steuern			
4. Rechnungsabgrenzungsposten	1.291,33		
4.1. Disagio			
4.2. Sonstige Rechnungsabgrenzungsposten	1.291,33		
5. Nicht durch Eigenkapital gedeckter Fehlbetrag			
Summe Aktiv	5.810.181,66	Summe Passiv	5.810.181,66