


# Kapsweyer

---

Haushaltssatzung

und

Haushaltsplan



---

für die Haushaltsjahre 2021 und 2022



# Haushaltssatzung und Haushaltsplan für die Haushaltsjahre 2021 und 2022 der Ortsgemeinde Kapsweyer

## Inhaltsverzeichnis

		Seite
1.	Allgemeine Angaben	1
2.	Haushaltssatzung	5
3.	Vorbericht	11
	I. Erläuterungen zum Abschluss des Haushaltsjahres 2019	12
	II. Erläuterungen zur Haushaltswirtschaft des abgelaufenen Haushaltsjahres 2020	17
	III. Ausblick auf die voraussichtliche Entwicklung der kommunalen Haushaltswirtschaft 2021 und 2022	20
	IV. Haushaltsplanung 2021 / 2022	23
4.	Übersicht zur Beurteilung der dauernden Leistungsfähigkeit (sog. Freie Finanzspitze)	29
5.	Gesamtergebnis- und Gesamtfinanzhaushalt	31
6.	Regelungen zur Deckungsfähigkeit und Übertragbarkeit	41
7.	Teilergebnis- und Teilfinanzhaushalte	45
8.	Investitionsübersichten	151
9.	Stellenplan	157
10.	Übersicht	
	I. - über die Schulden	164
	II. - über den Stand der Kreditaufnahmen	166
	III. - über die Verpflichtungsermächtigungen	167
	IV. - über die Entwicklung der Jahresergebnisse	168
	V. - über die Über-/Unterdeckung im Finanzhaushalt bzw. in der Finanzrechnung	169
	VI. - über die Entwicklung des Eigenkapitals	170
	VII. Bilanz des Jahres 2016	171



**Allgemeine Angaben**  
**Ortsgemeinde Kapsweyer**

	30.06.2008	30.06.2010	30.06.2012	30.06.2014	30.06.2016	30.06.2018	30.06.2020
<b>1. Einwohnerzahl (Wohnbevölkerung)</b>							
a) nach der letzten Volkszählung am:							
27.05.1970:							
25.05.1987:			918				
b) Hauptwohnsitze nach Fortschreibung Meldeamt (dieser melderechtliche Einwohnerbegriff wird seit 1986 beim kommunalen Finanzausgleich zugrunde gelegt)	999	985	980	949	955	948	936
c) nach Fortschreibung Meldeamt einschließlich Zweitwohnsitzen	1.052	1.037	1.034	994	1.003	994	982
<b>2. Zahl der schulpflichtigen Grundschüler</b>	42	45	37	32	26	28	36

**Gemeindestatistik**

Verbandsgemeinde Bad Bergzabern  
Ortsgemeinde Kapsweyer

Stichtag: 30.06.2020

AGS-Schlüssel: 33702046

Einwohner mit Hauptwohnung gesamt: 936

Einwohner nur mit Nebenwohnung gesamt: 46

Einwohner gesamt: 982

Einwohnerbestand (HAW+NEW)	männlich <sup>1</sup>	in Prozent	weiblich <sup>1</sup>	in Prozent	gesamt	in Prozent
Einwohner mit Hauptwohnung	474	50,641	462	49,359	936	100
davon Ausländer	0	0	0	0	0	0
Einwohner nur mit Nebenwohnung	26	56,522	20	43,478	46	100
davon Ausländer	0	0	0	0	0	0
<b>gesamt</b>	<b>500</b>	<b>50,916</b>	<b>482</b>	<b>49,084</b>	<b>982</b>	<b>100</b>

Altersgruppen (nur HAW)	männlich <sup>1</sup>	in Prozent	weiblich <sup>1</sup>	in Prozent	gesamt	in Prozent
bis 9 Jahre	45	4,808	33	3,526	78	8,333
10-19 Jahre	47	5,021	39	4,167	86	9,188
20-29 Jahre	36	3,846	42	4,487	78	8,333
30-39 Jahre	58	6,197	44	4,701	102	10,897
40-49 Jahre	47	5,021	61	6,517	108	11,538
50-59 Jahre	87	9,295	92	9,829	179	19,124
60-69 Jahre	85	9,081	75	8,013	160	17,094
70-79 Jahre	46	4,915	39	4,167	85	9,081
80-89 Jahre	22	2,35	34	3,632	56	5,983
90-99 Jahre	1	0,107	3	0,321	4	0,427
ab 100 Jahre	0	0	0	0	0	0
<b>gesamt</b>	<b>474</b>	<b>50,641</b>	<b>462</b>	<b>49,359</b>	<b>936</b>	<b>100</b>

Altersgruppen bis 20 Jahre (nur HAW)	männlich <sup>1</sup>	in Prozent	weiblich <sup>1</sup>	in Prozent	gesamt	in Prozent
bis 2 Jahre	16	1,709	10	1,068	26	2,778
3-5 Jahre	8	0,855	10	1,068	18	1,923
6-15 Jahre	47	5,021	31	3,312	78	8,333
16-17 Jahre	9	0,962	11	1,175	20	2,137
18-20 Jahre	16	1,709	13	1,389	29	3,098
<b>gesamt</b>	<b>96</b>	<b>10,256</b>	<b>75</b>	<b>8,013</b>	<b>171</b>	<b>18,269</b>

einzuschulende Kinder (nur HAW)	männlich <sup>1</sup>	in Prozent	weiblich <sup>1</sup>	in Prozent	gesamt	in Prozent
2021 (geb.: 01.09.2014 bis 31.08.2015)	4	0,427	3	0,321	7	0,748
2022 (geb.: 01.09.2015 bis 31.08.2016)	2	0,214	6	0,641	8	0,855
2023 (geb.: 01.09.2016 bis 31.08.2017)	3	0,321	1	0,107	4	0,427
2024 (geb.: 01.09.2017 bis 31.08.2018)	5	0,534	4	0,427	9	0,962
2025 (geb.: 01.09.2018 bis 31.08.2019)	6	0,641	3	0,321	9	0,962
2026 (geb.: 01.09.2019 bis 31.08.2020)	4	0,427	3	0,321	7	0,748
<b>gesamt</b>	<b>24</b>	<b>2,564</b>	<b>20</b>	<b>2,137</b>	<b>44</b>	<b>4,701</b>

Die Daten wurden am 30.06.2020 aus dem zentralen Integrationssystem EWOISneu ermittelt und basieren auf dem von der zuständigen Meldebehörde gepflegten Datenbestand. Alle Angaben ohne Gewähr, Irrtümer und Fehler vorbehalten.

<sup>1</sup> Aus datenschutzrechtlichen Gründen werden Fälle mit den Geschlechtsausprägungen „divers“ sowie „X/ohne Angabe“ dem weiblichen Geschlecht hinzugerechnet.

**Gemeindestatistik**

Verbandsgemeinde Bad Bergzabern  
Ortsgemeinde Kapsweyer

Stichtag: 30.06.2020

AGS-Schlüssel: 33702046

Religionszugehörigkeit (nur HAW)	männlich <sup>1</sup>	in Prozent	weiblich <sup>1</sup>	in Prozent	gesamt	in Prozent
evangelisch	69	7,372	79	8,44	148	15,812
römisch-katholisch	243	25,962	273	29,167	516	55,128
altkatholisch	1	0,107	0	0	1	0,107
französisch-reformiert	0	0	0	0	0	0
griechisch-orthodox	0	0	0	0	0	0
russisch-orthodox	0	0	0	0	0	0
Sonstige, Hugenotten, Mormonen, Joh. Kirche	4	0,427	8	0,855	12	1,282
ohne Angabe, gemeinschaftslos	155	16,56	100	10,684	255	27,244
Christengemeinschaft	0	0	0	0	0	0
evangelisch-methodistisch	0	0	0	0	0	0
evangelische Freikirche	0	0	0	0	0	0
evangelisch-lutherisch	1	0,107	1	0,107	2	0,214
israelitische Religionsgemeinschaft Baden	0	0	0	0	0	0
israelitische Religionsgemeinschaft Württemberg	0	0	0	0	0	0
freireligiöse Landesgemeinde Baden	0	0	0	0	0	0
jüdische Gemeinde Frankfurt	0	0	0	0	0	0
jüdische Gemeinden im Landesverband Hessen	0	0	0	0	0	0
freireligiöse Gemeinde Offenbach	0	0	0	0	0	0
freireligiöse Landesgemeinde Pfalz	0	0	0	0	0	0
freireligiöse Gemeinde Mainz	0	0	0	0	0	0
dänische Kirche Schleswig-Holstein	0	0	0	0	0	0
evangelisch-reformiert	0	0	0	0	0	0
freie Religionsgemeinschaft Alzey	0	0	0	0	0	0
evangelisch-lutherische Kirche Baden	0	0	0	0	0	0
evangelische Brüder-Unität - Herrnh. Brdgem.	0	0	0	0	0	0
evangelische Brüdergemeinschaft Korntal	0	0	0	0	0	0
evangelische Brüdergemeinde Wilhelmsdorf	0	0	0	0	0	0
evangelisch-reformierte Gemeinden	0	0	0	0	0	0
Mennoniten	0	0	0	0	0	0
freireligiöse Landesgemeinde Württemberg	0	0	0	0	0	0
Freikirche der Siebenten-Tags-Adventisten	0	0	0	0	0	0
Heilsarmee	0	0	0	0	0	0
MV: Jüdische Gemeinde (israelitisch)	0	0	0	0	0	0
selbständige Evangelisch-Lutherische Kirche	0	0	0	0	0	0
jüdische Gemeinde im Lande Bremen	0	0	0	0	0	0

Die Daten wurden am 30.06.2020 aus dem zentralen Integrationssystem EWOISneu ermittelt und basieren auf dem von der zuständigen Meldebehörde gepflegten Datenbestand. Alle Angaben ohne Gewähr, Irrtümer und Fehler vorbehalten.

<sup>1</sup> Aus datenschutzrechtlichen Gründen werden Fälle mit den Geschlechtsausprägungen „divers“ sowie „X/ohne Angabe“ dem weiblichen Geschlecht hinzugerechnet.

**Gemeindestatistik**

Verbandsgemeinde Bad Bergzabern  
Ortsgemeinde Kapsweyer

Stichtag: 30.06.2020

AGS-Schlüssel: 33702046

<b>Religionszugehörigkeit (nur HAW)</b>	<b>männlich<sup>1</sup></b>	<b>in Prozent</b>	<b>weiblich<sup>1</sup></b>	<b>in Prozent</b>	<b>gesamt</b>	<b>in Prozent</b>
neuapostolische Kirche	0	0	1	0,107	1	0,107
jüdische Gemeinde Hamburg	0	0	0	0	0	0
SH: israelitisch u. sonst. jüd. Religionsg.	0	0	0	0	0	0
Nordrhein-Westfalen: israelitisch (jüdisch)	0	0	0	0	0	0
jüdische Kultusgem. Bad Kreuznach und Koblenz	0	0	0	0	0	0
Landesverb. d. israelit. Kultusgem. in Bayern	0	0	0	0	0	0
Saarland: israelitisch	0	0	0	0	0	0
Landesverband Sachsen der jüdischen Gemeinden	0	0	0	0	0	0
Thüringen: Jüdische Landesgemeinde	0	0	0	0	0	0
Bund für Geistesfreiheit	0	0	0	0	0	0
Apostelamt Jesu Christi	0	0	0	0	0	0
Pfingstgemeinden	0	0	0	0	0	0
Jehovas Zeugen	0	0	0	0	0	0
evangelisch-altreformiert	0	0	0	0	0	0
Unitarier	0	0	0	0	0	0
Christliche Wissenschaft, Christian Science	0	0	0	0	0	0
(übrige) Freireligiöse Gemeinden	0	0	0	0	0	0
Rumänisch-orthodox	1	0,107	0	0	1	0,107
Hinduistische Gemeinde Nordrhein-Westfalen	0	0	0	0	0	0
<b>gesamt</b>	<b>474</b>	<b>50,641</b>	<b>462</b>	<b>49,359</b>	<b>936</b>	<b>100</b>

Die Daten wurden am 30.06.2020 aus dem zentralen Integrationssystem EWOISneu ermittelt und basieren auf dem von der zuständigen Meldebehörde gepflegten Datenbestand. Alle Angaben ohne Gewähr, Irrtümer und Fehler vorbehalten.

<sup>1</sup> Aus datenschutzrechtlichen Gründen werden Fälle mit den Geschlechtsausprägungen „divers“ sowie „X/ohne Angabe“ dem weiblichen Geschlecht hinzugerechnet.

**Gemeindestatistik**

Verbandsgemeinde Bad Bergzabern  
Ortsgemeinde Kapsweyer

Stichtag: 30.06.2020

AGS-Schlüssel: 33702046

<b>Familienstände (nur HAW)</b>	<b>männlich<sup>1</sup></b>	<b>in Prozent</b>	<b>weiblich<sup>1</sup></b>	<b>in Prozent</b>	<b>gesamt</b>	<b>in Prozent</b>
ledig	178	19,017	141	15,064	319	34,081
verheiratet	251	26,816	249	26,603	500	53,419
verwitwet	15	1,603	45	4,808	60	6,41
geschieden	27	2,885	26	2,778	53	5,662
getrennt lebend	0	0	0	0	0	0
verheiratet-Ehegatte im Ausland lebend	0	0	0	0	0	0
nicht bekannt	1	0,107	1	0,107	2	0,214
verheiratet-Eheg. n. uneingeschr. Steuerpfl.	0	0	0	0	0	0
verheiratet-Ehegatte vermisst	0	0	0	0	0	0
in eingetragener Lebenspartnerschaft	2	0,214	0	0	2	0,214
aufgehobene Lebenspartnerschaft	0	0	0	0	0	0
durch Tod aufgelöste Lebenspartnerschaft	0	0	0	0	0	0
Ehe aufgehoben	0	0	0	0	0	0
durch Todeserklärung aufgelöste Lebenspartnerschaft	0	0	0	0	0	0
<b>gesamt</b>	<b>474</b>	<b>50,641</b>	<b>462</b>	<b>49,359</b>	<b>936</b>	<b>100</b>

Die Daten wurden am 30.06.2020 aus dem zentralen Integrationssystem EWOISneu ermittelt und basieren auf dem von der zuständigen Meldebehörde gepflegten Datenbestand. Alle Angaben ohne Gewähr, Irrtümer und Fehler vorbehalten.

<sup>1</sup> Aus datenschutzrechtlichen Gründen werden Fälle mit den Geschlechtsausprägungen „divers“ sowie „X/ohne Angabe“ dem weiblichen Geschlecht hinzugerechnet.





# HAUSHALTSSATZUNG

## der Ortsgemeinde Kapsweyer für die Jahre 2021 und 2022 vom

Der Ortsgemeinderat hat auf Grund von § 95 Gemeindeordnung Rheinland-Pfalz in der derzeit geltenden Fassung folgende Haushaltssatzung beschlossen:

### § 1 Ergebnis- und Finanzhaushalt

Festgesetzt werden

#### 1. im Ergebnishaushalt

	2021	2022
der Gesamtbetrag der Erträge auf	1.168.128,00 Euro	1.184.430,00 Euro
der Gesamtbetrag der Aufwendungen auf	1.230.285,00 Euro	1.330.355,00 Euro
<b>der Jahresüberschuss/-fehlbetrag auf</b>	<b>- 62.157,00 Euro</b>	<b>- 145.925,00 Euro</b>

#### 2. im Finanzhaushalt

	2021	2022
<b>der Saldo der ordentlichen Ein- und Auszahlungen auf</b>	<b>- 6.587,00 Euro</b>	<b>- 98.125,00 Euro</b>
die Einzahlungen aus Investitionstätigkeit auf	2.500,00 Euro	2.500,00 Euro
die Auszahlungen aus Investitionstätigkeit auf	25.000,00 Euro	8.000,00 Euro
<b>der Saldo der Ein- und Auszahlungen aus Investitionstätigkeit auf</b>	<b>- 22.500,00 Euro</b>	<b>- 5.500,00 Euro</b>
<b>der Saldo der Ein- und Auszahlungen aus Finanzierungstätigkeit auf</b>	<b>29.087,00 Euro</b>	<b>103.625,00 Euro</b>

## § 2 Gesamtbetrag der vorgesehenen Kredite

Der Gesamtbetrag der vorgesehenen Kredite, deren Aufnahme zur Finanzierung von Investitionen und Investitionsförderungsmaßnahmen erforderlich ist, wird festgesetzt für

	<b>2021</b>	<b>2022</b>
zinslose Kredite auf	0,00 Euro	0,00 Euro
verzinsten Kredite auf	0,00 Euro	0,00 Euro
<b>zusammen auf</b>	<b>0,00 Euro</b>	<b>0,00 Euro</b>

## § 3 Gesamtbetrag der vorgesehenen Ermächtigungen

Der Gesamtbetrag der Ermächtigungen zum Eingehen von Verpflichtungen, die in künftigen Haushaltsjahren zu Auszahlungen für Investitionen und Investitionsförderungsmaßnahmen (Verpflichtungsermächtigungen) führen können, wird festgesetzt

	<b>2021</b>	<b>2022</b>
auf	0,00 Euro	0,00 Euro

Die Summe der Verpflichtungsermächtigungen, für die in den künftigen Haushalten voraussichtlich Investitionskredite aufgenommen werden müssen, beläuft sich

	<b>2021</b>	<b>2022</b>
auf	0,00 Euro	0,00 Euro

## § 4 Steuern, Beiträge und Gebühren

	2021	2022
I. Die <u>Steuersätze für die Gemeindesteuern</u> werden wie folgt festgesetzt:		
1. <u>Grundsteuer</u>		
a) für land- und forstwirtschaftliche Betriebe (Grundsteuer A)	325 v.H.	325 v.H.
b) für die Grundstücke (Grundsteuer B)	385 v.H.	385 v.H.
2. <u>Gewerbsteuer</u> nach Ertrag	385 v.H.	385 v.H.
3. <u>Hundesteuer</u>		
a) für den ersten Hund	45,00 Euro	45,00 Euro
b) für den zweiten Hund	65,00 Euro	65,00 Euro
c) für jeden weiteren Hund	90,00 Euro	90,00 Euro
d) für den ersten Kampfhund	450,00 Euro	450,00 Euro
e) für jeden weiteren Kampfhund	800,00 Euro	800,00 Euro
II. Die Sätze der <u>Beiträge für die Unterhaltungskosten und Investitionsaufwendungen der Feld-, Weinbergs- und Waldwege</u> (§§ 7, 8 und 11 KAG) werden pro Hektar wie folgt festgesetzt:		
	24,00 Euro	24,00 Euro
Beitragsmaßstab ist die Grundstücksfläche		

## **§ 5 Eigenkapital**

Der voraussichtliche Stand des Eigenkapitals der Ortsgemeinde Kapsweyer zum 31.12.2019 beträgt 3.613.077,75 Euro. Der voraussichtliche Stand des Eigenkapitals zum 31.12.2020 beträgt 3.628.572,75 Euro. Das Eigenkapital verringert sich zum Ende des Haushaltsjahres 2021 um voraussichtlich 62.157,00 Euro auf 3.566.415,75 Euro und verringert zum Ende des Haushaltsjahres 2022 um voraussichtlich 145.925,00 Euro auf 3.420.490,75 Euro.

## **§ 6 Wertgrenze für Investitionen**

Investitionen oberhalb der Wertgrenze von 2.500,00 Euro sind in der Investitionsübersicht einzeln darzustellen.

## **§ 7 In-Kraft-Treten**

Die Haushaltssatzung tritt mit dem 1. Januar 2021 in Kraft.

Kapsweyer,

Ortsgemeinde Kapsweyer

---

Felix Schönung  
(Ortsbürgermeister)

## **Bekanntmachung der Haushaltssatzung und Auslegung des Haushaltsplans für die Haushaltsjahre 2021 / 2022**

1. Gemäß § 97 Abs. 1 GemO wurde der Entwurf der Haushaltssatzung mit Haushaltsplan nach Zuleitung an den Gemeinderat bis zur Beschlussfassung zur Einsichtnahme durch die Einwohner verfügbar gehalten. Die Bekanntmachung der Offenlage erfolgte im Südpfalz-Kurier \_\_\_\_/2021 vom \_\_\_\_\_. Ab der Bekanntmachung konnten innerhalb einer Frist von 14 Tagen Vorschläge zum Entwurf der Haushaltssatzung inklusive Haushaltsplan durch die Einwohner eingereicht werden. Einsichtnahme war möglich mittels der auf der Internetseite der Verbandsgemeinde eingestellten Entwurfsunterlagen oder falls keine elektronische Einsichtnahme genommen werden konnte, nach vorheriger Terminabsprache, im Dienstgebäude der Verbandsgemeindeverwaltung Bad Bergzabern, Königstraße 61.  
Die Haushaltssatzung wurde in der Sitzung des Gemeinderates vom \_\_\_\_\_ beschlossen.
2. Die Haushaltssatzung wurde am \_\_\_\_\_ der Kreisverwaltung Südliche Weinstraße in Landau/Pfalz gemäß § 97 Abs. 2 Satz 1 GemO vorgelegt. Die Kreisverwaltung Südliche Weinstraße hat mit Schreiben vom \_\_\_\_\_ unter Az. \_\_\_\_\_ die kommunalaufsichtliche Genehmigung erteilt bzw. keine Bedenken wegen Rechtsverletzung erhoben.
3. Der Haushaltsplan ist gemäß § 97 Abs. 3 GemO ab \_\_\_\_\_, \_\_\_\_\_ bis \_\_\_\_\_, \_\_\_\_\_ auf der Internetseite der Verbandsgemeinde [www.vg-bad-bergzabern.de](http://www.vg-bad-bergzabern.de) unter der Rubrik NEUIGKEITEN elektronisch abrufbar oder falls keine elektronische Einsichtnahme genommen werden kann, nach vorheriger Terminabsprache unter der Telefonnummer 06343-701-\_\_\_\_\_ im Dienstgebäude der Verbandsgemeindeverwaltung Bad Bergzabern, Königstraße 61, einzusehen.
4. Es wird weiterhin darauf hingewiesen, dass nach § 24 Abs. 6 der GemO, Satzungen, die unter Verletzung von Verfahrens- oder Formvorschriften dieses Gesetzes oder auf Grund dieses Gesetzes zustande gekommen sind, ein Jahr nach der Bekanntmachung als von Anfang an gültig zustande gekommen gelten. Dies gilt nicht, wenn
  1. die Bestimmungen über die Öffentlichkeit der Sitzung, die Genehmigung, die Ausfertigung oder die Bekanntmachung der Satzung verletzt worden sind, oder
  2. vor Ablauf der in Satz 1 genannten Frist die Aufsichtsbehörde den Beschluss beanstandet oder jemand die Verletzung der Verfahrens- oder Formvorschriften gegenüber der Gemeindeverwaltung unter Bezeichnung des Sachverhaltes, der die Verletzung begründen soll, schriftlich geltend gemacht hat.Hat jemand eine Verletzung nach Satz 2 Nr. 2 geltend gemacht, so kann auch nach Ablauf der in Satz 1 genannten Frist jedermann diese Verletzung geltend machen.

Bad Bergzabern, \_\_\_\_\_  
Verbandsgemeindeverwaltung  
-Finanzabteilung-  
Im Auftrag



# 3. Vorbericht

# VORBERICHT ZUM HAUSHALTSPLAN FÜR DIE HAUSHALTSJAHRE 2021 UND 2022

## I. Erläuterungen zum vorläufigen Abschluss des Haushaltsjahres 2019

Der Gemeinderat von Kapsweyer hat in seiner Sitzung am 27. November 2019 den Haushalt für die Haushaltsjahre 2019 und 2020 einschließlich dem Investitionsplan beschlossen. Die Kreisverwaltung Südliche Weinstraße hat, die der Genehmigungspflicht unterliegenden Teile der Haushaltsatzung am 5. Dezember 2019 kommunalaufsichtlich genehmigt bzw. keine Bedenken wegen Rechtsverletzung erhoben.

Die **Haushaltsrechnung 2019** stellt sich mit folgendem vorläufigen Ergebnis dar:

### Ergebnisrechnung:

Summe der laufenden Erträge aus Verwaltungstätigkeit	1.099.489,60 EUR
Summe der Zins- und sonstigen Finanzerträge	2.210,21 EUR
Summe der Erträge aus internen Leistungsbeziehungen	12.133,29 EUR
<b>Gesamtbetrag der Erträge</b>	<b>1.113.833,10 EUR</b>
Summe der laufenden Aufwendungen aus Verwaltungstätigkeit	1.030.369,90 EUR
Summe der Zins- und sonstigen Finanzaufwendungen	2.764,64 EUR
Summe der Aufwendungen aus internen Leistungsbeziehungen	12.133,29 EUR
<b>Gesamtbetrag der Aufwendungen</b>	<b>1.045.267,83 EUR</b>
<b>Jahresergebnis</b> (Jahresüberschuss)	<b>68.565,27 EUR</b>



Das **Ergebnis des Jahres 2019** hat sich gegenüber der Planung um deutliche 122.355,27 EUR verbessert und schließt somit mit einem **Überschuss** von **68.565,27 EUR** ab. Die Summe der Erträge erhöhte sich dabei um 19.458,10 EUR, die Summe der Aufwendungen verringerte sich um fast 103.000 EUR.

Der in der Ergebnisrechnung zu erwirtschaftende Saldo aus der Auflösung von Sonderposten aus Zuwendungen, Beiträgen und ähnlichen Entgelten sowie der Grabnutzungsentgelte (171.555,72 EUR) gegenüber den Abschreibungen auf Vermögensgegenstände des Anlagevermögens (234.217,30 EUR) betrug -62.661,58EUR.

Die Steuern und ähnlichen Abgaben schließen mit Mehrerträgen in Höhe von 12.220,07 EUR ab. Diese Verbesserung resultiert im Wesentlichen aus Mehrerträgen beim Gemeindeanteil an der Einkommensteuer von rund 23.000 EUR, welche sich aber durch ein Minus bei der Gewerbesteuer von 11.062,61 EUR verringern.

Die Summe der Zuwendungen, allgemeine Umlagen und sonstige Transfererträge schließen mit Mehrerträgen i. H. v. 10.185,38 EUR welche auf höhere Erträge aus der Auflösung von Sonderposten aus Zuwendungen zurückzuführen sind.

Die öffentlich-rechtlichen Leistungsentgelte liegen mit einem Fehlbetrag von 9.948,68 Euro unter den Planansätzen.

Die Ergebnisse der privatrechtlichen Leistungsentgelte liegen in der Summe von 41.937,38 Euro mit 7.947,38 Euro über dem geplanten Haushaltsansatz.

Die Kostenerstattungen und -umlagen verbessern sich gegenüber dem Planansatz um 6.116,94 EUR. Grund der Verbesserung ist die vereinnahmte Nutzungsentschädigung für die verspätete Rückgabe der vermieteten Gaststätte samt Wohnung.

Bei den sonstigen laufenden Erträgen kam es zu einem Minus von rund 3.000 EUR, welches hauptsächlich aus geringeren Erträgen bei den Konzessionsabgaben resultiert.

Die Personal- und Versorgungsaufwendungen lagen auf der Aufwandseite mit 3.852,99 EUR unter dem geplanten Ansatz.

Bei den Aufwendungen für Sach- und Dienstleistungen konnten insgesamt über 100.000 EUR eingespart werden. Die Aufwendungen für Heizung (Gas, Heizöl) konnten um 3.207,35 EUR reduziert werden. Zu Minderaufwendungen von mehr als 64.000 EUR kam es aufgrund nicht durchgeführter Renovierungsarbeiten (z. B. an der Südpfalzhalle sowie der Gaststätte und Mietwohnung). Es wurden hierbei 3.375,97 EUR ins Folgejahr übertragen. Zu weiteren Einsparungen kam es beim Straßenunterhalt (einschließlich Wirtschaftswege) i. H. v. 24.803,36 EUR. Bei nahezu allen weiteren Positionen wurden kleinere Einsparungen erzielt.

Die Zuwendungen und Umlagen lagen im Ergebnis um 2.895,70 EUR unter dem geplanten Ausgabeansatz von 622.080 EUR, resultierend aus der niedrigeren Gewerbesteuerumlage (-3.367,70EUR).

Die sonstigen laufenden Aufwendungen schlossen mit Mehraufwendungen von 7.163,24 EUR. Es wurden beim Ansatz für Planungskosten Haushaltsmittel i. H. v. gut 2.000 EUR nicht verausgabt. Die kostenrechende Einheit Wirtschaftswege schließt das Jahr mit einem Überschuss ab. Die daraus resultierende und bei dieser Kontengruppe gesondert ausgewiesene, als Aufwand verbuchte Zuführung zur Sonderrücklage Wirtschaftswege lag bei 9.320,61 EUR.

Der **Haushaltsausgleich in der Ergebnisrechnung** im Sinne von § 18 Abs. 2 GemHVO wäre aufgrund des Jahresüberschusses i. H. v. 68.565,27 EUR im **Jahr 2019 erreicht**.

### **Finanzrechnung:**

Summe der laufenden Einzahlungen aus Verwaltungstätigkeit	902.851,02 EUR
Summe der Zins- und sonstigen Finanzeinzahlungen	330,21 EUR
Summe der Einzahlungen aus internen Leistungsbeziehungen	12.133,29 EUR
<b>Gesamtbetrag der Einzahlungen</b>	<b>915.314,52 EUR</b>
Summe der laufenden Auszahlungen aus Verwaltungstätigkeit	801.104,87 EUR
Summe der Zins- und sonstigen Finanzauszahlungen	2.803,31 EUR
Summe der Auszahlungen aus internen Leistungsbeziehungen	12.133,29 EUR
<b>Gesamtbetrag der Auszahlungen</b>	<b>816.041,47 EUR</b>
<b>Saldo der ordentlichen und außerordentlichen Ein- und Auszahlungen</b>	<b>99.273,05 EUR</b>
Auszahlungen zur Tilgung von Investitionskrediten	10.250,00 EUR
<b>Freie Finanzspitze</b>	<b>89.023,05 EUR</b>

Die Finanzrechnung 2019 hatte in der Planung im Saldo der ordentlichen und außerordentlichen Ein- und Auszahlungen mit einem Überschuss in Höhe von 8.530 EUR abgeschlossen. Im Rechnungsergebnis wurde jedoch ein Überschuss in Höhe von 99.273,05 EUR erzielt, was eine Verbesserung von 90.743,05 EUR darstellt. Die Abweichungen zwischen der Ergebnis- und der Finanzrechnung liegen zum einen in der periodengerechten Zuordnung begründet. Zum anderen finden die Abschreibungen und die Auflösungen aus Sonderposten in der Finanzrechnung keinen Niederschlag.

Der Saldo der ordentlichen und außerordentlichen Ein- und Auszahlungen in der Finanzrechnung beträgt in 2019 voraussichtlich 99.273,05 EUR. Unter Berücksichtigung des Saldos aus Investitionstätigkeit in Höhe von 17.410,21 EUR errechnet sich ein (vorläufiger)

Finanzmittelüberschuss von 116.683,26 EUR. Mit dem Saldo der Ein- und Auszahlungen aus Investitionskrediten (Tilgungsraten) von -10.250 EUR reduziert sich der Finanzmittelüberschuss auf 106.433,26 EUR. Entsprechend dieser Summe erhöhen sich zum **31.12.2019** die **Forderungen gegenüber der Verbandsgemeinde** (früher allgemeine Rücklage) auf **444.099,51 EUR**.

Davon entfallen auf den **Sonderposten Wirtschaftswege 91.308,33 EUR**.

Der **Schuldenstand** (Verbindlichkeiten aus der Aufnahme von Investitionskrediten) zum 31.12.2019 beläuft sich auf **73.950 EUR**. Dies entspricht einer **Pro-Kopf-Verschuldung** aus Investitionskrediten bei 933 Einwohnern (Stand: 31.12.2019) i. H. v. **79,26 EUR** (Landesdurchschnitt bei Ortsgemeinden unter 1.000 Einwohner zum 31.12.2019: 346 EUR).

Berücksichtigt man zudem den auf die Photovoltaikanlagen entfallenden Anteil von 62.700 EUR, würde die Pro-Kopf-Verschuldung aus den übrigen Investitionskrediten lediglich noch 12,06 EUR ergeben.

Die **Finanzrechnung 2019** würde insgesamt eine positive freie Finanzspitze in Höhe von 89.023,05 EUR ausweisen. Der **Haushaltsausgleich** in der Finanzrechnung im Sinne von § 18 Abs. 2 GemHVO wäre somit **erreicht**.

## **II. Erläuterungen zur Haushaltswirtschaft des abgelaufenen Haushaltsjahres 2020**

In der Planung weist der Ergebnishaushalt einen Überschuss von 15.495 EUR aus. Der zu erwirtschaftende Saldo aus der Auflösung von Sonderposten aus Zuwendungen, Beiträgen und ähnlichen Entgelten sowie der Grabnutzungsentgelte gegenüber den Abschreibungen auf Vermögensgegenstände des Anlagevermögens beträgt dabei -57.620 EUR.

Der Saldo der ordentlichen und außerordentlichen Ein- und Auszahlungen im Finanzhaushalt ist mit einem Plus von 74.015 EUR vorgesehen. Unter Berücksichtigung der Tilgungsleistungen für bestehende Investitionskredite i. H. v. 10.250 EUR entspricht dies einer geplanten „Freien Finanzspitze“ von 63.765 EUR.

Die Abwicklung für das Jahr 2020 stand und steht selbstredend unter dem Eindruck der allgegenwärtigen Corona-Pandemie. Am Beispiel des Finanzhaushaltes soll der wesentliche Verlauf im Folgenden näher erläutert werden.

Die Steuern und ähnlichen Abgaben bleiben in Summe rund 54.500 EUR hinter der Planung zurück. Vor allem die Gewerbesteuer, mit einem Minus von 26.600 EUR zum Planansatz, war hier maßgeblich beteiligt. Auch der Gemeindeanteil an der Einkommensteuer (-25.000 EUR) und der Familienleistungsausgleich (-3.500 EUR) tragen mit geringeren Einnahmen dazu bei.

Bei den Zuwendungen und allgemeinen Umlagen gab es insgesamt Mehreinzahlungen von 74.670 EUR. Neben einer um 37.988 EUR auf 154.288 EUR höheren Schlüsselzuweisung A erhält die Ortsgemeinde aus dem vom Land bereitgestellten Topf der Gewerbesteuerkompensationszahlungen (Corona-Pandemie) eine Zahlung von 36.682 EUR. Letztere stellt jedoch nur eine Abschlagszahlung dar, weil der Verlauf des 4. Quartals 2020 zum Zeitpunkt der Auszahlung lediglich geschätzt werden konnte. Es könnte hier dementsprechend noch eine Nach- oder auch eine Rückzahlung entstehen.

Die öffentlich-rechtlichen Leistungsentgelte enden nahezu planmäßig.

Die privatrechtlichen Leistungsentgelte weisen ein Minus von rund 4.000 EUR aus. Diese sind im Wesentlichen auf die pandemiebedingt nicht erzielbare Mieteinnahmen (Halle, 3.000 EUR) sowie die noch nicht vollständige Abrechnung der Photovoltaikanlage für 2020 zurückzuführen.

Die Kostenerstattungen/-umlagen fallen insgesamt um 1.658 EUR geringer aus, resultierend aus Mindereinzahlungen bei den Nebenkostenerstattungen.

Auf Seiten der Auszahlungen verringern sich die Personalauszahlungen um 4.125 EUR.

Auch die Auszahlungen für Sach- und Dienstleistungen bleiben gut 58.000 EUR unter ihrem Ansatz. Einsparungen bei den Heizkosten (-3.209 EUR), beim Grundstücks- und Gebäudeunterhalt (-10.052 EUR), beim Unterhalt des Infrastrukturvermögens (Straßen, Wege etc., -31.555 EUR) sowie bei den Geringwertigen Geräten / Ausstattung (-7.555 EUR) tragen hierzu bei. Erhöht hat sich der Personal- und Sachkostenzuschuss für die Kindertagesstätte (+1.803 EUR).

Bei den Zuwendungen und Umlagen müssen rund 13.300 EUR mehr aufgebracht werden. Einhergehend mit den geringeren Gewerbesteuereinnahmen verringert sich zwar auch deren Umlage um 2.046 EUR. Grundschul- (+2.683 EUR), Kreis- (+8.203 EUR) sowie Verbandsgemeindeumlage (+4.687 EUR) stiegen dagegen etwas an, wohlgermerkt jedoch ohne dass sich die Umlagepunkte verändert hätten.

Die sonstigen laufenden Auszahlungen erhöhen sich um rund 9.500 EUR, hauptsächlich aufgrund des erzielten Überschusses der kostenrechende Einheit Wirtschaftswege. Die daraus resultierende und bei dieser Kontengruppe gesondert ausgewiesene, als Auszahlung verbuchte Zuführung zur Sonderrücklage Wirtschaftswege, lag bei 7.389,53 EUR.

Insgesamt zeigt die bisherige Abwicklung im Finanzhaushalt eine positive Tendenz gegenüber der Planung, in dem der Saldo der ordentlichen und außerordentlichen Ein- und Auszahlungen (Ifd. Nr. F23) sich um rund 54.560 EUR verbessert. So lässt es erwarten, dass die Finanzrechnung im ordentlichen Saldo mit einem Plus von 125.198,70 EUR abschließt. Unter Berücksichtigung des Saldos aus Investitionstätigkeit (6.771,55 EUR), der Tilgungsraten aus Investitionskrediten (10.250 EUR) sowie des zum Jahresende negativen Saldos der durchlaufenden Gelder (-1.918,92 EUR) erhöhen sich die **Forderungen gegenüber der Verbandsgemeinde** um 119.801,33 EUR und betragen dann zum **31.12.2020** voraussichtlich **563.900,84 EUR**.

Der Bereich Wirtschaftswege hat hieraus noch eine Forderung gegenüber dem allgemeinen Haushalt i. H. v. 98.697,86 EUR.

Zu beachten ist weiter, dass Mittelüberträge, welche in der o. a. Höhe des Zahlungsmittelbestands keine Berücksichtigung finden, von insgesamt 66.000 EUR wie folgt vorgenommen wurden:

- Flurbereinigungsverfahren NGP Bienwald, Produkt Wirtschaftswege, 16.000 EUR
- Ausbau Wirtschaftsweg 792/3 (Umleitung Kirchweih), Produkt Wirtschaftswege, 45.000 EUR
- Maßangefertigte Sitzbank für den Dorfplatz, Produkt Gemeindestraßen, Fußwege, Plätze, 5.000 EUR

Der **Schuldenstand** (Verbindlichkeiten aus der Aufnahme von Investitionskrediten) zum 31.12.2020 beläuft sich auf **63.700 EUR**. Dies entspricht einer **Pro-Kopf-Verschuldung** aus Investitionskrediten bei 933 Einwohnern (Stand: 31.12.2020) i. H. v. **68,27 EUR**.

Berücksichtigt man den auf die Photovoltaikanlagen entfallenden Anteil von 54.950 EUR, würde die Pro-Kopf-Verschuldung aus den übrigen Investitionskrediten lediglich noch 9,38 EUR ergeben.

Die **Finanzrechnung 2020** würde insgesamt eine positive freie Finanzspitze in Höhe von 114.948,70 EUR ausweisen. Der **Haushaltsausgleich** in der Finanzrechnung im Sinne von § 18 Abs. 2 GemHVO wäre somit **erreicht**.

### **III. Ausblick auf die voraussichtliche Entwicklung der kommunalen Haushaltswirtschaft 2021 und 2022**

#### **Leitlinien für die kommunale Haushaltswirtschaft 2021 (Stand Oktober 2020)**

Das Ministerium des Innern und für Sport gibt jährlich im Rahmen des Haushaltsrundschreibens Leitlinien und allgemeine Hinweise zur Haushaltswirtschaft der kommunalen Gebietskörperschaften heraus, auf welche an dieser Stelle kurz eingegangen werden soll.

#### **a) Allgemeine finanzwirtschaftliche Rahmenbedingungen**

Aufgrund der Corona-Pandemie (COVID-19) erlebte die deutsche Wirtschaft im ersten Halbjahr 2020 einen historischen Rückgang der Wirtschaftsleistung, mithin den stärksten Einbruch in der Nachkriegszeit. So war beispielsweise das Bruttoinlandsprodukt im zweiten Quartal 2020 um 10,1 % zurückgegangen. Glücklicherweise sind seit der Lockerung des harten Shutdowns ab Mai 2020 erste Erholungen der deutschen Wirtschaft zu verzeichnen. So erholte sich der deutsche Außenhandel im Mai bereits um 8,2 %. Der Arbeitsmarkt, d. h. die Beschäftigung und die Arbeitslosigkeit haben sich durch den verbreiteten Einsatz von Kurzarbeit und mit der Belegung der Geschäftstätigkeit stabilisiert. Es ist allerdings auch davon auszugehen, dass das Stellenangebot und somit die Nachfrage nach Arbeitskräften weiterhin verhalten sein wird, da die Unternehmen zunächst eine Rückkehr zur Regel-Arbeitszeit abwarten werden, bevor Neueinstellungen vorgenommen werden.

Die zukünftige Entwicklung der Weltwirtschaft, aber auch der deutschen Wirtschaft, wird maßgeblich vom weiteren Verlauf der Corona-Pandemie sowie den Maßnahmen und Verhaltensänderungen zur Eindämmung der weiteren Ausbreitung des Virus abhängen.

Die Bundesregierung geht in ihrer Interimsprojektion vom 1. September 2020 davon aus, dass das Vorkrisenniveau des Bruttoinlandsprodukts erst zu Beginn des Jahres 2022 wieder erreicht werden wird.

Der Arbeitskreis „Steuerschätzung“ hat aufgrund der historischen Ausnahmesituation eine „Corona-Sonder-Steuerschätzung“ in der Zeit vom 8. bis 10. September 2020 vorgenommen.



## **b) Haushaltswirtschaftliche Lage der Kommunen in Rheinland-Pfalz**

Die derzeitige Corona-Pandemie reißt Löcher in die Haushalte von Bund, Ländern und Gemeinden. Die Gemeinden sehen sich u. a. einer starken Abnahme der Gewerbesteuerzahlungen gegenüber. Sofern der Landtag Rheinland-Pfalz dem „Landesgesetz zur Änderung des Landesfinanzausgleichsgesetzes und anderer Landesgesetze mit Kommunalbezug“ in seiner November-Sitzung zustimmen wird, erfolgt im Dezember 2020 eine Gewerbesteuerkompensationszahlung in Höhe von rd. 412 Millionen Euro.

Die allgemein zu erwartenden Mindererträge werden voraussichtlich nicht dazu führen, dass auch die Aufwendungen entsprechend zurückgeführt werden können, zumal gerade die Kommunen in der derzeitigen Krise wichtige Akteure sind, welche die vorhandenen Strukturen [Daseinsvorsorge, Gesundheitsvorsorge, Stärkung der örtlichen Wirtschaft mittels (Bau-) Aufträgen etc.] aufrechterhalten müssen, um den wirtschaftlichen Abschwung zu bremsen. Teilweise werden bestimmte Aufwendungen zunehmen.

Um die Kommunen vor Ort zu unterstützen, hat das Land in einem ersten Schritt den kreisfreien Städten und Landkreisen im April 2020 Finanzmittel in Höhe von rund 100 Millionen Euro zur Bewältigung der Corona-Krisensituation zur Verfügung gestellt.

Weiterhin ist mit dem Entwurf „Landesgesetz zur Änderung des Landesfinanzausgleichsgesetzes und anderer Landesgesetze mit Kommunalbezug“ beabsichtigt, einerseits durch eine steigende Finanzausgleichsmasse und andererseits durch die Einführung einer Asymmetrie der positiven (25 v. H.) und negativen (50 v. H.) Finanzreserve im Verhältnis zur Verstetigungssumme zu einer Verbesserung der kommunalen Haushaltssituation beizutragen.

### **c) Hinweise zur Anwendung des kommunalen Haushaltsrechts im Jahr 2021 im Rahmen der Auswirkungen der Corona-Pandemie**

Mein\* Schreiben vom 22. April 2020 "Hinweise zur Anwendung des kommunalen Haushaltsrechts im Rahmen der Auswirkungen der Corona-Pandemie" gilt für das Haushaltsjahr 2021 sinngemäß fort. Je nach den weiteren Entwicklungen behalte ich mir erneute Rundschreiben zur Anpassung an die dann aktuellen Lagen vor.

Zur Klarstellung verweise ich insbesondere auf Nr. 3 meines Schreibens vom 22. April 2020 (Seite 5/7): "Von Forderungen zur Verbesserung der Einnahmeseite (Erhöhung der Umlagesätze bei Gemeindeverbänden bzw. der Realsteuerhebesätze bei Gemeinden), sollen die Kommunalaufsichtsbehörden für die Haushaltsjahre 2020 und 2021 infolge der gegebenen außerordentlichen Situation absehen. Auf die nach § 18 Abs. 4 GemHVO verpflichtende Darstellung der Gemeinde kann wegen der außerordentlichen Situation für die Haushaltsjahre 2020 und 2021 verzichtet werden; von der Erhebung von Rechtsbedenken sollen die zuständigen Kommunalaufsichtsbehörden in diesen Fällen Abstand nehmen."

Zudem verweise ich auf Nr. 5 meines Schreibens vom 22. April 2020 (Seite 6/7): "Generell kann aber festgehalten werden, dass in den Jahren 2020 und 2021 eine Anhebung der Deckelung der Ausgaben im freiwilligen Leistungsbereich dann in Betracht kommt, wenn die Kommune nachvollziehbar darlegt, dass die Überzeichnung des freiwilligen Ausgabenbereichs krisenbedingt erfolgt ist, ... ." Allerdings wird die Finanzausgleichsmasse nach der Finanzplanung ansteigen. Im Jahr 2021 wird die Zunahme gegenüber dem Jahr 2019 rd. 299 Mio. Euro betragen. Im Jahr 2022 wird die Zunahme gegenüber dem Jahr 2019 rd. 333 Mio. Euro betragen. Unter Berücksichtigung etwa von Preis- sowie Lohn- und Gehaltssteigerungen von 2019 bis 2022 sowie der realisierten Einnahmen bleibt abzuwarten, wie sich die kommunale Finanzsituation im Jahr 2021 und im Jahr 2022 tatsächlich entwickeln wird und in welchem Ausmaß sich Corona-Belastungen ergeben werden.

Ansätze für das Haushaltsjahr 2022 in Doppelhaushalten 2021/2022 stehen deshalb unter einem besonderen Risiko. Gleichwohl werden die Kommunalaufsichtsbehörden von der Obersten Kommunalaufsicht angehalten, sowohl für das Haushaltsjahr 2021 als auch bei Doppelhaushalten 2021/2022 für das Haushaltsjahr 2022 so zu agieren, wie in meinem Schreiben vom 22. April 2020 für das Haushaltsjahr 2020 dargestellt. Jedoch sollen die Kommunalaufsichtsbehörden insbesondere für das Jahr 2022 auf § 98 Abs. 2 GemO hinweisen ("Die Gemeinde hat unverzüglich eine Nachtragshaushaltssatzung zu erlassen, wenn ... ").

*\*des Ministers des Innern und für Sport*

#### IV. Haushaltsplanung 2021 / 2022 der Ortsgemeinde Kapsweyer

##### Gesamtplan Ergebnishaushalt

Der Gesamtbetrag der Erträge und der Gesamtbetrag der Aufwendungen werden wie folgt festgesetzt:

	<b>2021</b>	<b>2022</b>
a) Erträge		
- aus laufender Verwaltungstätigkeit (lfd. Nr. E8)	1.151.363,00 EUR	1.168.365,00 EUR
- Zins- und sonstige Finanzerträge (lfd. Nr. E17)	505,00 EUR	505,00 EUR
- aus internen Leistungsbeziehungen (lfd. Nr. E22a)	16.260,00 EUR	15.560,00 EUR
<b>Gesamterträge</b>	<b>1.168.128,00 EUR</b>	<b>1.184.430,00 EUR</b>
b) Aufwendungen		
- aus laufender Verwaltungstätigkeit (lfd. Nr. E15)	1.213.005,00 EUR	1.313.905,00 EUR
- Zins- und sonstige Finanzaufwendungen (lfd. Nr. E18)	1.020,00 EUR	890,00 EUR
- aus internen Leistungsbeziehungen (lfd. Nr. E22b)	16.260,00 EUR	15.560,00 EUR
<b>Gesamtaufwendungen</b>	<b>1.230.285,00 EUR</b>	<b>1.330.355,00 EUR</b>
<b>Jahresergebnis</b> (Jahresfehlbetrag, lfd. Nr. E23)	<b>-62.157,00 EUR</b>	<b>-145.925,00 EUR</b>

Die Ortsgemeinde hat in beiden Planjahren Fehlbeträge auszuweisen, welche zum Teil aus den Abschreibungen, jedoch größtenteils aufgrund beabsichtigter einmaliger Aufwendungen für Unterhaltungsmaßnahmen und Anschaffungen resultieren. Insbesondere mit der brandschutztechnischen Sanierung der Südpfalzhalle muss ein größeres Projekt in Angriff genommen werden.

Jahresübergreifend wären folgende Mehrbeträge zu nennen, die über die ansonsten vorgesehenen Haushaltsansätze hinausgehen:

<b>Produkt</b>	<b>Konto</b>	<b>Teilhaushalt 1</b>	<b>2021</b>	<b>2022</b>
11451 (Rathaus)	523800	Anschaffung Notebook	600 EUR	
<b>Teilhaushalt 2</b>			<b>2021</b>	<b>2022</b>
27200 (Bücherei)	523800	Anschaffung Teppich	400 EUR	
36500 (KiTa)	523100	Herstellung von Fluchtwegen	2.500 EUR	
<b>Teilhaushalt 3</b>			<b>2021</b>	<b>2022</b>
11420 (Sonst. Grundstücks- u. Gebäudever- waltung, Liegenschaften)	522300	Entsorgung von Eternitplatten von einem Gemeindegrundstück	800 EUR	
	523100	Erneuerung Gasheiztherme im Feuerwehrhaus am Bürgerhaus	6.500 EUR	
	523800	Erneuerung WC-Sitze, Handtuchspender/-halter, Urinalspülung (Altenstube / Feuerwehr)	1.000 EUR	
11430 (Gemeinde- arbeiter)	523800	Kauf Freischneider	1.000 EUR	
54100 (Gemeindestraßen einschl. Fußwege u. Plätze)	523100	Rückbau Telefonhäuschen		1.000 EUR
	523300	diverse Ausbesserungsarbeiten Gemeindestraßen	16.000 EUR	16.000 EUR
	523800	Sitzbänke für den Ortsbereich (6 Stück)	6.000 EUR	

57320 (Südpfalzhalle)	523100	Umbau Technikraum Glasfaseranbindung	12.000 EUR	
		Brandschutzmaßnahmen nach Vorgabe Kreisverwaltung	50.000 EUR	150.000 EUR
		Überarbeitung Haupteingang, Außenfassade		40.000 EUR
	523800	Erneuerung WC-Sitze (Südpfalzhalle)	750 EUR	
57322 (Südpfalzhalle – Gaststätte u. Wohnung)	523100	Materialkosten für Befestigung / Pflasterung Innenhof Vereinsheim	3.000 EUR	1.000 EUR
	523800	Erneuerung WC-Sitze (Vereinsheim)	500 EUR	

Die Abschreibungen der Vermögensgegenstände belaufen sich auf 226.155 EUR in 2021 bzw. auf 210.145 EUR in 2022. Aus den Auflösungen aus Sonderposten können Erträge in Höhe von 171.485 EUR (2021) bzw. 226.155 EUR (2022) in den beiden Haushaltsjahren erzielt werden. Die Differenz in Höhe von 54.670 EUR in 2021 bzw. 46.900 EUR in 2022 müsste durch laufende Einnahmen erwirtschaftet werden. Dies ist nach der Planung in beiden Jahren des Doppelhaushalts nicht der Fall, so dass der in § 93 Abs. 4 GemO i. V. m. § 18 Abs. 1 Nr. 1 GemHVO geforderte Haushaltsausgleich entsprechend nicht erreicht ist.

Durch den Ausweis von Jahresfehlbeträgen würde das Eigenkapital in der Bilanz gemindert.

## Gesamtplan Finanzhaushalt:

Der Gesamtbetrag der Einzahlungen und der Gesamtbetrag der Auszahlungen setzen sich wie folgt zusammen:

	2021	2022
a) Einzahlungen		
- Summe der laufenden Einzahlungen aus Verwaltungstätigkeit (lfd. Nr. F8)	982.758,00 EUR	1.008.000,00 EUR
- Zins- und sonstige Finanzeinzahlungen (lfd. Nr. F17)	505,00 EUR	505,00 EUR
- Einzahlungen aus internen Leistungsbeziehungen (lfd. Nr. F22a)	16.260,00 EUR	15.560,00 EUR
- Summe der Einzahlungen aus Investitionstätigkeit (lfd. Nr. F27)	2.500,00 EUR	2.500,00 EUR
- Einzahlungen aus Investitionskrediten (lfd. Nr. F35)	0,00 EUR	0,00 EUR
- Zunahme der Verbindlichkeiten gegenüber der VG (lfd. Nr. F39a)	0,00 EUR	0,00 EUR
- Abnahme der Forderungen gegenüber der VG (lfd. Nr. F38a)	39.337,00 EUR	113.875,00 EUR
<b>Summe der Einzahlungen</b>	<b>1.041.360,00 EUR</b>	<b>1.140.440,00 EUR</b>
b) Auszahlungen		
- Summe der laufenden Auszahlungen aus Verwaltungstätigkeit (lfd. Nr. F15)	988.830,00 EUR	1.105.740,00 EUR
- Zins- und sonstige Finanzauszahlungen (lfd. Nr. F18)	1.020,00 EUR	890,00 EUR
- Auszahlungen aus internen Leistungsbeziehungen (lfd. Nr. F22a)	16.260,00 EUR	15.560,00 EUR
- Summe der Auszahlungen aus Investitionstätigkeit (lfd. Nr. F32)	25.000,00 EUR	8.000,00 EUR
- Auszahlung zur Tilgung von Investitionskrediten (lfd. Nr. F36)	10.250,00 EUR	10.250,00 EUR
- Abnahme der Verbindlichkeiten aus Liquiditätskrediten (lfd. Nr. F39b)	0,00 EUR	0,00 EUR
- Zunahme der Forderungen gegenüber der VG (lfd. Nr. F38b)	0,00 EUR	0,00 EUR
<b>Summe der Auszahlungen</b>	<b>1.041.360,00 EUR</b>	<b>1.140.440,00 EUR</b>

Im Finanzhaushalt werden die im Laufe eines Jahres kassenwirksam zu leistenden Ein- und Auszahlungen dargestellt. Hier werden insbesondere die Investitionen sowie deren Finanzierung geplant und abgewickelt. Der Finanzhaushalt stellt sämtliche Zahlungsströme eines Haushaltsjahres mit den Finanzierungsquellen nach Herkunft und Verwendung dar und zeigt die permanente Veränderung des Zahlungsmittelbestandes. Diese „Kapitalflussrechnung“ liefert wichtige Informationen zur Zahlungsfähigkeit der Gemeinde.

Auch der Finanzhaushalt ist nach § 93 Abs. 4 GemO i. V. m. § 18 Abs. 1 Nr. 2 GemHVO auszugleichen. Dies ist tatsächlich nur erreicht, wenn der Saldo der ordentlichen und außerordentlichen Ein- und Auszahlungen (lfd. Nr. F23) ausreicht, um die Auszahlungen zur planmäßigen Tilgung von Investitionskrediten (lfd. Nr. F36) zu decken.

Der Ausgleich kann in beiden Planjahren nicht, jedoch - aus derzeitiger Sicht - in den Folgejahren 2023 und 2024 erreicht werden. Siehe hierzu auch die Übersicht zur Beurteilung der dauernden Leistungsfähigkeit (Abschnitt 4-Freie Finanzspitze).

Neben den regelmäßig wiederkehrenden Zahlungen sind in den Planjahren 2021 und 2022 ebenfalls einmalige Ein- bzw. Auszahlungen veranschlagt, welche bereits in den Ausführungen zum Ergebnishaushalt erläutert wurden. Auch im Finanzhaushalt machen sich hierbei besonders die vorgesehenen Unterhaltungsmaßnahmen an der Südpfalzhalle bemerkbar.

Die Steuereinnahmen sind entsprechend der Steuerschätzung (Stand Oktober 2020) unter Berücksichtigung der individuellen Verhältnisse kalkuliert.

Die Auszahlungen aus Investitionstätigkeit sind im Jahr 2021 mit insgesamt 25.000 EUR vorgesehen:

- 25.000 EUR (Maßnahme 39): Einrichtung einer neuen Küche in der Kindertagesstätte

Im Jahr 2022 betragen die geplanten Auszahlungen aus Investitionstätigkeit insgesamt 8.000 EUR:

- 8.000 EUR (Maßnahme 21): Errichtung neuer Begrüßungsfiguren am Bahnhofpunkt (Lavendel-Linie)

Zur Finanzierung der genannten Investitionen ist keine Aufnahme von Investitionskrediten vorgesehen.

Wie oben unter Punkt II. Erläuterungen zur Haushaltswirtschaft des abgelaufenen Haushaltsjahres 2020 erläutert, beträgt der vorhandene Zahlungsmittelbestand aus den Forderungen gegenüber der Verbandsgemeinde zum 31.12.2020 voraussichtlich tatsächliche 563.900,84 EUR. Unter Berücksichtigung der ebenfalls erläuterten Mittelüberträge ins Haushaltsjahr 2021 i. H. v. 66.000 EUR bemisst sich der Zahlungsmittelbestand, welcher zum weiteren Haushaltsausgleich zur Verfügung stünde, kalkulatorisch noch auf rund 498.000 EUR.

Ausgehend von der Haushaltsplanung des jetzigen Doppelhaushalts wird sich - zum weiteren Ausgleich des Finanzhaushalts - nach dem derzeitigen Stand der Dinge der vorhandene Zahlungsmittelbestand aus den **Forderungen gegenüber der Verbandsgemeinde** zunächst um rund **39.000 EUR** reduzieren und beträgt **Ende 2021** dann noch rund **459.000 EUR** sowie im Folgejahr 2022 um weitere rund **114.000 EUR** und beträgt danach **Ende 2022** noch rund **345.000 EUR**.

Zum Ende des Haushaltsjahres **2021** wird sich der **Schuldenstand** aus Krediten für Investitionen noch auf **53.450 EUR** belaufen. Dies entspricht bei 933 Einwohnern (Stichtag 31.12.2020) einer **Pro-Kopf-Verschuldung** i. H. v. **57,29 EUR**.

Berücksichtigt man den auf die Photovoltaikanlagen entfallenden Anteil von 47.200 EUR, würde die Pro-Kopf-Verschuldung aus den übrigen Investitionskrediten lediglich noch 6,70 EUR ergeben.

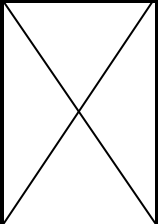
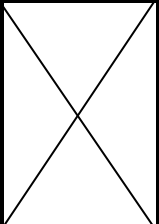
Ende **2022** liegt der **Schuldenstand** den Planungen zufolge und unter Einbeziehung der Tilgungsleistung noch bei **43.200 EUR**, dies entspräche bei gleichbleibender Einwohnerzahl einer **Pro-Kopf-Verschuldung** i. H. v. **46,30 EUR**.

Berücksichtigt man den auf die Photovoltaikanlagen entfallenden Anteil von 39.450 EUR, würde die Pro-Kopf-Verschuldung aus den übrigen Investitionskrediten lediglich noch 4,02 EUR ergeben.

Die Anzahl der **steuerpflichtigen Gewerbebetriebe** nach dem Ergebnis des Haushaltsvorjahres liegt bei **15** Betrieben.



# **4. Übersicht zur Beurteilung der dauernden Leistungsfähigkeit**

<b>Übersicht zur Beurteilung der dauernden Leistungsfähigkeit (Berechnung der sog. "freien Finanzspitze"; Ausgleich Finanzhaushalt)</b>							
lfd. Nr.	Einzahlungs- und Auszahlungsarten	Ergebnisse des Haushalts- vorvorjahres (vorläufig)	Ansätze des Haushalts- vorjahres einschl. Nachträge	Ansätze des Haushalts- jahres	Planungs- daten des Haushalts- folgejahres	Planungs- daten des zweiten Haushalts- folgejahres	Planungs- daten des dritten Haushalts- folgejahres
		in €					
1	Saldo der ordentlichen und außerordentlichen Ein- und Auszahlungen (§ 2 Abs. 1 Satz 1 Posten F 23 GemHVO)	<i>einschließlich Zinsauszahlungen für bereits genehmigte Kredite</i>	<i>einschließlich Zinsauszahlungen für bereits genehmigte Kredite und für geplante, aber noch nicht genehmigte Kredite</i>				
		99.273,05	74.015,00	-6.587,00	-98.125,00	151.055,00	170.015,00
2	abzüglich Auszahlungen zur planmäßigen Tilgung von bereits genehmigten Investitionskrediten (§ 2 Abs. 1 Satz 1 Posten F 36 GemHVO)	10.250,00	10.250,00	10.250,00	10.250,00	10.250,00	9.000,00
3	<b>Zwischensumme</b>	89.023,05	63.765,00	-16.837,00	-108.375,00	140.805,00	161.015,00
4	abzüglich Auszahlungen zur planmäßigen Tilgung von geplanten, aber noch nicht genehmigten Investitionskrediten (§ 2 Abs. 1 Satz 1 Posten F 36 GemHVO)						
5	<b>"freie Finanzspitze"</b>	89.023,05	63.765,00	-16.837,00	-108.375,00	140.805,00	161.015,00

046 Kapsweyer

# **5. Gesamtergebnis- und Gesamtfinanz- haushalt**

# Ergebnis- und Finanzhaushalt Kapsweyer

## Hauptplan 2021/2022

46 Kapsweyer

Muster 6  
(zu § 2 Abs. 1 GemHVO)

Ifd. Nr.	Ergebnis- und Finanzhaushalt	Ergebnisse des Haushaltsvorvorjahres	Ansätze des Haushaltsvorjahres einschl. Nachträge	Ansätze des Haushaltsjahres	Planungsdaten des Haushaltsfolgejahres	Planungsdaten des zweiten Haushaltsfolgejahres	Planungsdaten des dritten Haushaltsfolgejahres
		2019	2020	2021	2022	2023	2024
E1	Steuern und ähnliche Abgaben	716.790,07	729.360,00	722.910,00	744.190,00	780.000,00	818.470,00
E2	Zuwendungen, allgemeine Umlagen und sonstige	184.995,38	165.330,00	212.993,00	213.450,00	236.580,00	256.800,00
E3	Erträge der sozialen Sicherung						
E4	Öffentlich-rechtliche Leistungsentgelte	123.141,32	133.080,00	136.960,00	128.725,00	120.345,00	115.130,00
E5	Privatrechtliche Leistungsentgelte	41.937,38	44.000,00	41.000,00	44.000,00	44.000,00	44.000,00
E6	Kostenerstattungen und Kostenumlagen	14.226,94	16.050,00	15.900,00	15.900,00	15.900,00	16.000,00
E7	Sonstige laufende Erträge	18.163,51	22.100,00	21.600,00	22.100,00	22.100,00	22.100,00
<b>E8</b>	<b>Summe der laufenden Erträge aus Verwaltungstätigkeit</b>	<b>1.099.254,60</b>	<b>1.109.920,00</b>	<b>1.151.363,00</b>	<b>1.168.365,00</b>	<b>1.218.925,00</b>	<b>1.272.500,00</b>
E9	Personal- und Versorgungsaufwendungen	38.237,01	42.670,00	42.100,00	42.100,00	42.100,00	42.100,00
E10	Aufwendungen für Sach- und Dienstleistungen	116.208,05	172.510,00	245.770,00	354.970,00	145.770,00	145.770,00
E11	Abschreibungen	234.217,30	229.290,00	226.155,00	210.145,00	197.915,00	189.620,00
E12	Zuwendungen, Umlagen und sonstige Transferaufwendungen	619.184,30	635.780,00	682.530,00	690.440,00	713.280,00	753.380,00
E13	Aufwendungen der sozialen Sicherung						
E14	Sonstige laufende Aufwendungen	22.523,24	15.110,00	16.450,00	16.250,00	16.250,00	16.250,00
<b>E15</b>	<b>Summe der laufenden Aufwendungen aus Verwaltungstätigkeit</b>	<b>1.030.369,90</b>	<b>1.095.360,00</b>	<b>1.213.005,00</b>	<b>1.313.905,00</b>	<b>1.115.315,00</b>	<b>1.147.120,00</b>
<b>E16</b>	<b>Laufendes Ergebnis aus Verwaltungstätigkeit</b>	<b>68.884,70</b>	<b>14.560,00</b>	<b>- 61.642,00</b>	<b>- 145.540,00</b>	<b>103.610,00</b>	<b>125.380,00</b>
E17	Zinserträge und sonstige Finanzerträge	2.210,21	2.405,00	505,00	505,00	505,00	505,00
E18	Zinsaufwendungen und sonstige Finanzaufwendungen	2.764,64	1.470,00	1.020,00	890,00	740,00	600,00
<b>E19</b>	<b>Saldo der Zins- und sonstigen Finanzerträge und -aufwendungen</b>	<b>- 554,43</b>	<b>935,00</b>	<b>- 515,00</b>	<b>- 385,00</b>	<b>- 235,00</b>	<b>- 95,00</b>
<b>E20</b>	<b>Ordentliches Ergebnis</b>	<b>68.330,27</b>	<b>15.495,00</b>	<b>- 62.157,00</b>	<b>- 145.925,00</b>	<b>103.375,00</b>	<b>125.285,00</b>
<b>E21</b>	<b>Außerordentliches Ergebnis</b>						
<b>E22</b>	<b>Saldo aus internen Leistungsbeziehungen</b>						
<b>E23</b>	<b>Jahresergebnis (Jahresüberschuss / Jahresfehlbetrag)</b>	<b>68.330,27</b>	<b>15.495,00</b>	<b>- 62.157,00</b>	<b>- 145.925,00</b>	<b>103.375,00</b>	<b>125.285,00</b>

# Ergebnis- und Finanzhaushalt Kapsweyer

## Hauptplan 2021/2022

46 Kapsweyer

Muster 6  
(zu § 2 Abs. 1 GemHVO)

Ifd. Nr.	Ergebnis- und Finanzhaushalt	Ergebnisse des Haushaltsvorvorjahres	Ansätze des Haushaltsvorjahres einschl. Nachträge	Ansätze des Haushaltsjahres	Planungsdaten des Haushaltsfolgejahres	Planungsdaten des zweiten Haushaltsfolgejahres	Planungsdaten des dritten Haushaltsfolgejahres
		2019	2020	2021	2022	2023	2024
<b>F23</b>	<b>Saldo der ordentlichen und außerordentlichen Ein- und Auszahlungen</b>	<b>99.273,05</b>	<b>74.015,00</b>	<b>- 6.587,00</b>	<b>- 98.125,00</b>	<b>151.055,00</b>	<b>170.015,00</b>
F24	Einzahlungen aus Investitionszuwendungen	10.086,24					
F25	Einzahlungen aus Beiträgen und ähnlichen Entgelten	2.160,00	63.000,00	2.500,00	2.500,00	2.500,00	2.500,00
F26	Sonstige Investitionseinzahlungen	9.320,61					
<b>F27</b>	<b>Summe der Einzahlungen aus Investitionstätigkeit</b>	<b>21.566,85</b>	<b>63.000,00</b>	<b>2.500,00</b>	<b>2.500,00</b>	<b>2.500,00</b>	<b>2.500,00</b>
F28	Auszahlungen für immaterielle Vermögensgegenstände	2.000,00	2.000,00				
F29	Auszahlungen für Sachanlagen	2.156,64	66.000,00	25.000,00	8.000,00		
F30	Auszahlungen für Finanzanlagen						
F31	Sonstige Investitionsauszahlungen						
<b>F32</b>	<b>Summe der Auszahlungen aus Investitionstätigkeit</b>	<b>4.156,64</b>	<b>68.000,00</b>	<b>25.000,00</b>	<b>8.000,00</b>		
<b>F33</b>	<b>Saldo der Ein- und Auszahlungen aus Investitionstätigkeit</b>	<b>17.410,21</b>	<b>- 5.000,00</b>	<b>- 22.500,00</b>	<b>- 5.500,00</b>	<b>2.500,00</b>	<b>2.500,00</b>
<b>F34</b>	<b>Finanzmittelüberschuss /-fehlbetrag</b>	<b>116.683,26</b>	<b>69.015,00</b>	<b>- 29.087,00</b>	<b>- 103.625,00</b>	<b>153.555,00</b>	<b>172.515,00</b>
F35	Aufnahme von Investitionskrediten						
F36	Tilgung von Investitionskrediten	10.250,00	10.250,00	10.250,00	10.250,00	10.250,00	9.000,00
<b>F37</b>	<b>Saldo der Ein- und Auszahlungen aus Investitionskrediten</b>	<b>- 10.250,00</b>	<b>- 10.250,00</b>	<b>- 10.250,00</b>	<b>- 10.250,00</b>	<b>- 10.250,00</b>	<b>- 9.000,00</b>
F38a	+ Einzahlungen Forderungen Einheitskasse			39.337,00	113.875,00		
F38b	- Auszahlungen Forderungen Einheitskasse	106.433,26	58.765,00			143.305,00	163.515,00
F38c	+ Einzahlungen durchlaufende Gelder	8.784,35					
F38d	- Auszahlungen durchlaufende Gelder	8.784,35					
F38	Veränderung der Forderungen gegenüber der Verbandsgemeinde im Rahmen der Einheitskasse	- 106.433,26	- 58.765,00	39.337,00	113.875,00	- 143.305,00	- 163.515,00
F39a	Einzahlungen Verbindlichkeiten Einheitskasse						
F39b	Auszahlungen Verbindlichkeiten Einheitskasse						

# Ergebnis- und Finanzhaushalt Kapsweyer

## Hauptplan 2021/2022

46 Kapsweyer

Muster 6  
(zu § 2 Abs. 1 GemHVO)

Ifd. Nr.	Ergebnis- und Finanzhaushalt	Ergebnisse des Haushalts- vorvorjahres	Ansätze des Haushalts- vorjahres einschl. Nachträge	Ansätze des Haushalts- jahres	Planungsdaten des Haushalts- folgejahres	Planungsdaten des zweiten Haushalts- folgejahres	Planungsdaten des dritten Haushalts- folgejahres
		2019	2020	2021	2022	2023	2024
F39	Veränderung der Verbindlichkeiten gegenüber der Verbandsgemeinde im Rahmen der Einheitskasse						
<b>F40</b>	<b>Saldo der Ein- und Auszahlungen aus Finanzierungstätigkeit</b>	<b>- 116.683,26</b>	<b>- 69.015,00</b>	<b>29.087,00</b>	<b>103.625,00</b>	<b>- 153.555,00</b>	<b>- 172.515,00</b>
<b>F41</b>	<b>Saldo der durchlaufenden Gelder</b>						
<b>F42</b>	<b>Verwendung Finanzmittelüberschuss / Deckung Finanzmittelfehlbetrag</b>	<b>- 116.683,26</b>	<b>- 69.015,00</b>	<b>29.087,00</b>	<b>103.625,00</b>	<b>- 153.555,00</b>	<b>- 172.515,00</b>
<b>F43</b>	<b>Veränderung der liquiden Mittel (einschl. durchlaufende Gelder)</b>	<b>106.433,26</b>	<b>58.765,00</b>	<b>- 39.337,00</b>	<b>- 113.875,00</b>	<b>143.305,00</b>	<b>163.515,00</b>
F44	nachrichtlich: Ausgleich Finanzhaushalt (F23 - F36)	89.023,05	63.765,00	- 16.837,00	- 108.375,00	140.805,00	161.015,00
F90	Kontrolle F34   F40 = 0,00						

# Ergebnis- und Finanzhaushalt Kapsweyer

## Hauptplan 2021/2022

46 Kapsweyer

Muster 6  
(zu § 2 Abs. 1 GemHVO)

Ifd. Nr.	Ergebnis- und Finanzhaushalt	Ergebnisse des Haushaltsvorvorjahres	Ansätze des Haushaltsvorjahres einschl. Nachträge	Ansätze des Haushaltsjahres	Planungsdaten des Haushaltsfolgejahres	Planungsdaten des zweiten Haushaltsfolgejahres	Planungsdaten des dritten Haushaltsfolgejahres
		2019	2020	2021	2022	2023	2024
E1	Steuern und ähnliche Abgaben	716.790,07	729.360,00	722.910,00	744.190,00	780.000,00	818.470,00
	401100   Grundsteuer A	9.028,16	9.200,00	9.200,00	9.200,00	9.200,00	9.200,00
	401200   Grundsteuer B	81.679,92	81.000,00	82.500,00	82.500,00	82.500,00	82.500,00
	401300   Gewerbesteuer	28.937,39	40.000,00	25.000,00	27.000,00	27.000,00	27.000,00
	402100   Gemeindeanteil an der Einkommensteuer	534.814,89	532.300,00	536.350,00	555.650,00	589.550,00	626.100,00
	402200   Gemeindeanteil an der Umsatzsteuer	3.448,58	3.060,00	3.260,00	2.840,00	2.900,00	2.970,00
	403300   Hundesteuer	6.320,42	6.300,00	6.000,00	6.000,00	6.000,00	6.000,00
	405210   vom Land - Familienleistungsausgleich	52.560,71	57.500,00	60.600,00	61.000,00	62.850,00	64.700,00
E2	Zuwendungen, allgemeine Umlagen und sonstige	184.995,38	165.330,00	212.993,00	213.450,00	236.580,00	256.800,00
	411110   vom Land - Schlüsselzuweisung A	124.955,00	116.300,00	158.650,00	164.790,00	191.650,00	212.000,00
	413200   vom Land			5.678,00			
	414510   Zuweisungen und Zuschüsse für laufende Zwecke - vom privaten Bereich - von privaten Unternehmen	1.125,00					
	415100   Erträge aus der Auflösung von Sonderposten aus Zuwendungen	58.915,38	49.030,00	48.665,00	48.660,00	44.930,00	44.800,00
E3	Erträge der sozialen Sicherung						
E4	Öffentlich-rechtliche Leistungsentgelte	123.141,32	133.080,00	136.960,00	128.725,00	120.345,00	115.130,00
	431200   Gebühren für die Erteilung von Bescheiden (u.a. Genehmigungen, Ablehnungen, Untersagungen)	431,20	400,00	400,00	400,00	400,00	400,00
	431900   Sonstige	104,00	100,00	100,00	100,00	100,00	100,00
	432100   Entgelte für die Benutzung von öffentlichen Einrichtungen und für wirtschaftliche Dienstleistungen			3.200,00	3.200,00	3.200,00	3.200,00
	432110   Entgelte für die Benutzung von öffentlichen Einrichtungen und für wirtschaftliche Dienstleistungen - Nebenkosten			500,00	500,00	500,00	500,00
	432250   Entgelte - für die Sondernutzung von Straßen	288,00	300,00	200,00	200,00	200,00	200,00
	432300   Entgelte für die Unterhaltung von Straßen, Wirtschaftswegen u.a. öffentlichen Einrichtungen	8.737,78	8.700,00	8.800,00	8.800,00	8.800,00	8.800,00
	432600   Zahlungen des Dualen Systems Deutschland für kommunale Leistungen	940,00	940,00	940,00	940,00	940,00	940,00
	437100   Erträge aus der Auflösung von Sonderposten für Beiträge und ähnliche Entgelte	111.002,20	121.100,00	120.965,00	112.820,00	104.500,00	99.325,00
	439100   Erträge aus der Auflösung von Sonderposten für Grabnutzungsentgelte	1.638,14	1.540,00	1.855,00	1.765,00	1.705,00	1.665,00
E5	Privatrechtliche Leistungsentgelte	41.937,38	44.000,00	41.000,00	44.000,00	44.000,00	44.000,00
	441100   Erträge aus Verkäufen (einschl. gewerblicher Tätigkeit)	20.591,82	20.000,00	20.000,00	20.000,00	20.000,00	20.000,00
	441200   Mieten und Pachten	21.345,56	24.000,00	21.000,00	24.000,00	24.000,00	24.000,00

# Ergebnis- und Finanzhaushalt Kapsweyer

## Hauptplan 2021/2022

46 Kapsweyer

Muster 6  
(zu § 2 Abs. 1 GemHVO)

Ifd. Nr.	Ergebnis- und Finanzhaushalt	Ergebnisse des Haushaltsvorvorjahres	Ansätze des Haushaltsvorjahres einschl. Nachträge	Ansätze des Haushaltsjahres	Planungsdaten des Haushaltsfolgejahres	Planungsdaten des zweiten Haushaltsfolgejahres	Planungsdaten des dritten Haushaltsfolgejahres
		2019	2020	2021	2022	2023	2024
E6	Kostenerstattungen und Kostenumlagen	14.226,94	16.050,00	15.900,00	15.900,00	15.900,00	16.000,00
	442430   vom öffentlichen Bereich - von Gemeinden und Gemeindeverbänden	3.537,36	3.800,00	3.600,00	3.600,00	3.600,00	3.600,00
	442510   Kostenerstattungen und Kostenumlagen - vom privaten Bereich - von privaten Unternehmen	7.459,89	10.550,00	8.700,00	8.700,00	8.700,00	8.700,00
	442900   Kostenerstattungen und Kostenumlagen von übrigen Bereichen	3.229,69	1.700,00	3.600,00	3.600,00	3.600,00	3.700,00
E7	Sonstige laufende Erträge	18.163,51	22.100,00	21.600,00	22.100,00	22.100,00	22.100,00
	462500   Konzessionsabgaben	18.163,51	20.000,00	20.000,00	20.000,00	20.000,00	20.000,00
	462900   Weitere sonstige laufende Erträge - Sonstige		1.000,00	500,00	1.000,00	1.000,00	1.000,00
	463100   Erstattung von Steuern vom Einkommen und vom Ertrag						
	466144   Nicht zahlungswirksame ordentliche Erträge - Erträge aus der Auflösung von Wertberichtigungen, Sonderposten und Rückstellungen - Erträge aus der Auflösung von Rückstellungen - Ehrensold		1.100,00	1.100,00	1.100,00	1.100,00	1.100,00
<b>E8</b>	<b>Summe der laufenden Erträge aus Verwaltungstätigkeit</b>	<b>1.099.254,60</b>	<b>1.109.920,00</b>	<b>1.151.363,00</b>	<b>1.168.365,00</b>	<b>1.218.925,00</b>	<b>1.272.500,00</b>
E9	Personal- und Versorgungsaufwendungen	38.237,01	42.670,00	42.100,00	42.100,00	42.100,00	42.100,00
	501100   Bürgermeister	10.410,00	11.000,00	11.000,00	11.000,00	11.000,00	11.000,00
	501200   Beigeordnete		600,00	600,00	600,00	600,00	600,00
	501400   Rats- und Ausschussmitglieder	255,00	600,00	600,00	600,00	600,00	600,00
	501900   Sonstige (u.a. ehrenamtlich Tätige der Feuerwehr)	150,00	150,00	150,00	150,00	150,00	150,00
	502210   Arbeitnehmer - Vergütungen	14.977,68	15.500,00	15.100,00	15.100,00	15.100,00	15.100,00
	502220   Arbeitnehmer - Leistungszulagen	281,16	340,00	290,00	290,00	290,00	290,00
	502910   Sonstige - Vergütungen						
	503200   Arbeitnehmer	850,94	850,00	900,00	900,00	900,00	900,00
	504200   Arbeitnehmer	4.251,68	4.500,00	4.400,00	4.400,00	4.400,00	4.400,00
	504900   Sonstige	671,52	900,00	800,00	800,00	800,00	800,00
	507910   Sonstige - Ehrensoldrückstellungen		2.000,00	2.000,00	2.000,00	2.000,00	2.000,00
	509000   Pauschalierte Lohnsteuer	353,03	330,00	260,00	260,00	260,00	260,00
	511300   ehrenamtlich Tätige	6.036,00	5.900,00	6.000,00	6.000,00	6.000,00	6.000,00
E10	Aufwendungen für Sach- und Dienstleistungen	116.208,05	172.510,00	245.770,00	354.970,00	145.770,00	145.770,00
	522100   Aufwendungen für Strom	8.850,47	9.550,00	8.700,00	8.700,00	8.700,00	8.700,00
	522200   Aufwendungen für Wasser / Abwasser	25.032,50	26.400,00	25.930,00	25.930,00	25.930,00	25.930,00
	522300   Aufwendungen für Abfall	1.614,96	1.820,00	2.420,00	2.420,00	3.220,00	3.220,00



# Ergebnis- und Finanzhaushalt Kapsweyer

## Hauptplan 2021/2022

46 Kapsweyer

Muster 6  
(zu § 2 Abs. 1 GemHVO)

Ifd. Nr.	Ergebnis- und Finanzhaushalt	Ergebnisse des Haushaltsvorvorjahres	Ansätze des Haushaltsvorjahres einschl. Nachträge	Ansätze des Haushaltsjahres	Planungsdaten des Haushaltsfolgejahres	Planungsdaten des zweiten Haushaltsfolgejahres	Planungsdaten des dritten Haushaltsfolgejahres
		2019	2020	2021	2022	2023	2024
	522400   Aufwendungen für Heizung (Gas, Heizöl)	6.392,65	9.600,00	8.000,00	8.000,00	8.000,00	8.000,00
	523100   Unterhaltung der Grundstücke, Außenanlagen, Gebäude und Gebäudeeinrichtungen	12.906,85	19.050,00	95.500,00	211.500,00	17.500,00	17.500,00
	523200   Bewirtschaftung der Grundstücke, Außenanlagen, Gebäude und Gebäudeeinrichtungen	6.018,70	6.650,00	7.000,00	7.000,00	7.000,00	7.000,00
	523300   Unterhaltung des Infrastrukturvermögens - Straßen, Wege, Plätze usw.	426,64	33.180,00	24.000,00	24.000,00	8.000,00	8.000,00
	523310   Unterhaltung des Infrastrukturvermögens - Verkehrszeichen und sonstiges		500,00	500,00	500,00	500,00	500,00
	523510   Fahrzeugunterhaltung - Wartungs- und Instandsetzungskosten	87,70	1.000,00	1.000,00	1.000,00	1.000,00	1.000,00
	523520   Fahrzeugunterhaltung - Betriebs- und Schmierstoffe	86,87	500,00	350,00	350,00	350,00	350,00
	523700   Unterhaltung der Betriebs- und Geschäftsausstattung	1.674,52	1.300,00	1.750,00	1.700,00	1.700,00	1.700,00
	523800   Geringwertige Geräte, Ausstattungs-, Ausrüstungs- und sonstige Gebrauchsgegenstände	659,79	8.650,00	12.400,00	2.650,00	2.650,00	2.650,00
	524600   Erwerb von Kunstsammlungen, wissenschaftlichen Sammlungen, Bibliotheken und sonstigen Sammlungen	1.748,60	1.800,00	1.800,00	1.800,00	1.800,00	1.800,00
	524900   Sonstige Aufwendungen für Sachleistungen	2.955,10	1.700,00	2.610,00	2.610,00	2.610,00	2.610,00
	525420   an den öffentlichen Bereich - an das Land	126,00	150,00	150,00	150,00	150,00	150,00
	525900   Kostenerstattungen an übrige Bereiche	47.588,01	49.000,00	52.000,00	55.000,00	55.000,00	55.000,00
	529100   sonstige Aufwendungen für Sachleistungen						
	529200   sonstige Aufwendungen für Dienstleistungen	38,69	1.660,00	1.660,00	1.660,00	1.660,00	1.660,00
E11	Abschreibungen	234.217,30	229.290,00	226.155,00	210.145,00	197.915,00	189.620,00
	539900   Sonstige Abschreibungen und außerplanmäßige Abschreibungen - Sonstige Abschreibungen	234.217,30	229.290,00	226.155,00	210.145,00	197.915,00	189.620,00
E12	Zuwendungen, Umlagen und sonstige Transferaufwendungen	619.184,30	635.780,00	682.530,00	690.440,00	713.280,00	753.380,00
	541430   an den öffentlichen Bereich - an Gemeinden und Gemeindeverbände	48.789,00	48.900,00	67.620,00	52.000,00	52.000,00	52.000,00
	541900   Zuweisungen und Zuschüsse für laufende Zwecke an übrige Bereiche	1.150,00	230,00	330,00	330,00	330,00	330,00
	543100   Gewerbesteuerumlage	3.282,30	3.650,00	2.270,00	2.450,00	2.450,00	2.450,00
	544210   Allgemeine Umlagen an Gemeindeverbände - Landkreise	360.158,00	371.000,00	389.650,00	404.460,00	419.000,00	444.600,00
	544230   Allgemeine Umlagen an Gemeindeverbände - Verbandsgemeinden	205.805,00	212.000,00	222.660,00	231.200,00	239.500,00	254.000,00
E13	Aufwendungen der sozialen Sicherung						
E14	Sonstige laufende Aufwendungen	22.523,24	15.110,00	16.450,00	16.250,00	16.250,00	16.250,00
	561200   Aufwendungen für Aus- und Fortbildung, Umschulung	28,00	150,00	150,00	150,00	150,00	150,00
	561500   Aufwendungen für Dienst- und Schutzkleidung, persönliche Ausrüstungsgegenstände	17,16	100,00	400,00	200,00	200,00	200,00
	562100   Mieten, Pachten und Erbbauzinsen	50,00	50,00	50,00	50,00	50,00	50,00
	562500   Sachverständigen-, Gerichts- und ähnliche Aufwendungen	243,18	2.000,00	2.500,00	2.500,00	2.500,00	2.500,00
	563100   Büromaterial		150,00	150,00	150,00	150,00	150,00

# Ergebnis- und Finanzhaushalt Kapsweyer

## Hauptplan 2021/2022

46 Kapsweyer

Muster 6  
(zu § 2 Abs. 1 GemHVO)

Ifd. Nr.	Ergebnis- und Finanzhaushalt	Ergebnisse des Haushaltsvorvorjahres	Ansätze des Haushaltsvorjahres einschl. Nachträge	Ansätze des Haushaltsjahres	Planungsdaten des Haushaltsfolgejahres	Planungsdaten des zweiten Haushaltsfolgejahres	Planungsdaten des dritten Haushaltsfolgejahres
		2019	2020	2021	2022	2023	2024
	563410   Telefon, Datenübertragungskosten - Fernmeldegebühren	682,00	650,00	650,00	650,00	650,00	650,00
	563500   öffentliche Bekanntmachungen	899,50	1.000,00				
	563900   Geschäftsaufwendungen - Sonstiges		150,00	150,00	150,00	150,00	150,00
	564110   Versicherungsbeiträge - Gebäudeversicherungen	1.912,79	1.950,00	2.145,00	2.145,00	2.145,00	2.145,00
	564120   Versicherungsbeiträge - Kfz-Versicherungen	123,18	150,00	150,00	150,00	150,00	150,00
	564130   Versicherungsbeiträge - Haftpflichtversicherungen	2.788,29	2.950,00	3.150,00	3.150,00	3.150,00	3.150,00
	564140   Versicherungsbeiträge - Unfallversicherungen	519,36	700,00	700,00	700,00	700,00	700,00
	564190   Versicherungsbeiträge - Sonstige Versicherungen	347,19	430,00	420,00	420,00	420,00	420,00
	564300   Sonstige Beiträge	1.266,86	1.300,00	1.350,00	1.350,00	1.350,00	1.350,00
	564910   Zuführung zur Sonderrücklage zum Ausgleich des Produktes Wirtschaftswege	9.320,61					
	567100   Gewerbesteuer	1.135,25	500,00	1.000,00	1.000,00	1.000,00	1.000,00
	567200   Körperschaftsteuer	1.111,97	600,00	1.200,00	1.200,00	1.200,00	1.200,00
	568100   Grundsteuer	1.463,14	1.480,00	1.485,00	1.485,00	1.485,00	1.485,00
	569300   Repräsentationen	614,76	800,00	800,00	800,00	800,00	800,00
<b>E15</b>	<b>Summe der laufenden Aufwendungen aus Verwaltungstätigkeit</b>	<b>1.030.369,90</b>	<b>1.095.360,00</b>	<b>1.213.005,00</b>	<b>1.313.905,00</b>	<b>1.115.315,00</b>	<b>1.147.120,00</b>
<b>E16</b>	<b>Laufendes Ergebnis aus Verwaltungstätigkeit</b>	<b>68.884,70</b>	<b>14.560,00</b>	<b>- 61.642,00</b>	<b>- 145.540,00</b>	<b>103.610,00</b>	<b>125.380,00</b>
E17	Zinserträge und sonstige Finanzerträge	2.210,21	2.405,00	505,00	505,00	505,00	505,00
	471430   Zinserträge für Kredite - vom öffentlichen Bereich - von Gemeinden und Gemeindeverbänden	1.798,00	2.000,00	100,00	100,00	100,00	100,00
	472100   Zinsen aus Stundungen und Verrentungen - Stundungs-, Verzugszinsen u.ä.	70,00	100,00	100,00	100,00	100,00	100,00
	478000   Erträge aus Wertpapieren des Anlagevermögens	2,21	5,00	5,00	5,00	5,00	5,00
	479200   Sonstige Zinsen und ähnliche Erträge - Vollverzinsung aus Gewerbesteuer (§ 233a AO)	340,00	300,00	300,00	300,00	300,00	300,00
E18	Zinsaufwendungen und sonstige Finanzaufwendungen	2.764,64	1.470,00	1.020,00	890,00	740,00	600,00
	575120   an inländische Kreditinstitute - an Sparkassen	1.627,70	730,00	370,00	320,00	260,00	210,00
	575190   an inländische Kreditinstitute - an sonstige inländische Kreditinstitute	527,94	440,00	350,00	270,00	180,00	90,00
	579100   aus der Vollverzinsung der Gewerbesteuer (§ 233a AO)	609,00	300,00	300,00	300,00	300,00	300,00
<b>E19</b>	<b>Saldo der Zins- und sonstigen Finanzerträge und -aufwendungen</b>	<b>- 554,43</b>	<b>935,00</b>	<b>- 515,00</b>	<b>- 385,00</b>	<b>- 235,00</b>	<b>- 95,00</b>
<b>E20</b>	<b>Ordentliches Ergebnis</b>	<b>68.330,27</b>	<b>15.495,00</b>	<b>- 62.157,00</b>	<b>- 145.925,00</b>	<b>103.375,00</b>	<b>125.285,00</b>
<b>E21</b>	<b>Außerordentliches Ergebnis</b>						
<b>E22</b>	<b>Saldo aus internen Leistungsbeziehungen</b>						

# Ergebnis- und Finanzhaushalt Kapsweyer

## Hauptplan 2021/2022

46 Kapsweyer

Muster 6  
(zu § 2 Abs. 1 GemHVO)

Ifd. Nr.	Ergebnis- und Finanzhaushalt	Ergebnisse des Haushaltsvorvorjahres	Ansätze des Haushaltsvorjahres einschl. Nachträge	Ansätze des Haushaltsjahres	Planungsdaten des Haushaltsfolgejahres	Planungsdaten des zweiten Haushaltsfolgejahres	Planungsdaten des dritten Haushaltsfolgejahres
		2019	2020	2021	2022	2023	2024
<b>E23</b>	<b>Jahresergebnis (Jahresüberschuss / Jahresfehlbetrag)</b>	<b>68.330,27</b>	<b>15.495,00</b>	<b>- 62.157,00</b>	<b>- 145.925,00</b>	<b>103.375,00</b>	<b>125.285,00</b>
<b>F23</b>	<b>Saldo der ordentlichen und außerordentlichen Ein- und Auszahlungen</b>	<b>99.273,05</b>	<b>74.015,00</b>	<b>- 6.587,00</b>	<b>- 98.125,00</b>	<b>151.055,00</b>	<b>170.015,00</b>
F24	Einzahlungen aus Investitionszuwendungen	10.086,24					
	681663   Anzahlungen auf Investitionszuwendungen - vom öffentlichen Bereich - von Gemeinden und Gemeindeverbänden	10.086,24					
F25	Einzahlungen aus Beiträgen und ähnlichen Entgelten	2.160,00	63.000,00	2.500,00	2.500,00	2.500,00	2.500,00
	682700   Grabnutzungsentgelte	2.160,00	2.000,00	2.500,00	2.500,00	2.500,00	2.500,00
	682910   Beiträge und ähnliche Entgelte von Sonstigen		61.000,00				
	682920   Anzahlungen für Beiträge von Sonstigen						
F26	Sonstige Investitionseinzahlungen	9.320,61					
	689100   Zuführung zur Sonderrücklage zum Ausgleich des Produktes Wirtschaftswege	9.320,61					
<b>F27</b>	<b>Summe der Einzahlungen aus Investitionstätigkeit</b>	<b>21.566,85</b>	<b>63.000,00</b>	<b>2.500,00</b>	<b>2.500,00</b>	<b>2.500,00</b>	<b>2.500,00</b>
F28	Auszahlungen für immaterielle Vermögensgegenstände	2.000,00	2.000,00				
	781900   an Sonstige	2.000,00	2.000,00				
F29	Auszahlungen für Sachanlagen	2.156,64	66.000,00	25.000,00	8.000,00		
	785100   Auszahlungen für unbebaute Grundstücke und grundstücksgleiche Rechte	193,14					
	785330   Auszahlungen für Infrastrukturvermögen, einschließlich Grundstücke und grundstücksgleiche Rechte - Auszahlungen für Baumaßnahmen		5.000,00				
	785540   Auszahlungen für Kunstgegenstände und Denkmäler				8.000,00		
	785710   Auszahlungen für Betriebs- und Geschäftsausstattung, Pflanzen und Tiere und geringwertige Vermögensgegenstände - Auszahlungen für bewegliche Sachen des Anlagevermögens oberhalb der Wertgrenze i.H.v. 1.000,00 Euro ohne Ust.	1.963,50					
	785930   Auszahlungen für Anlagen im Bau und für geleistete Anzahlungen - Baumaßnahmen		61.000,00	25.000,00			
F30	Auszahlungen für Finanzanlagen						
F31	Sonstige Investitionsauszahlungen						
<b>F32</b>	<b>Summe der Auszahlungen aus Investitionstätigkeit</b>	<b>4.156,64</b>	<b>68.000,00</b>	<b>25.000,00</b>	<b>8.000,00</b>		
<b>F33</b>	<b>Saldo der Ein- und Auszahlungen aus Investitionstätigkeit</b>	<b>17.410,21</b>	<b>- 5.000,00</b>	<b>- 22.500,00</b>	<b>- 5.500,00</b>	<b>2.500,00</b>	<b>2.500,00</b>

# Ergebnis- und Finanzhaushalt Kapsweyer

## Hauptplan 2021/2022

46 Kapsweyer

Muster 6  
(zu § 2 Abs. 1 GemHVO)

Ifd. Nr.	Ergebnis- und Finanzhaushalt	Ergebnisse des Haushaltsvorvorjahres	Ansätze des Haushaltsvorjahres einschl. Nachträge	Ansätze des Haushaltsjahres	Planungsdaten des Haushaltsfolgejahres	Planungsdaten des zweiten Haushaltsfolgejahres	Planungsdaten des dritten Haushaltsfolgejahres
		2019	2020	2021	2022	2023	2024
<b>F34</b>	<b>Finanzmittelüberschuss /-fehlbetrag</b>	<b>116.683,26</b>	<b>69.015,00</b>	<b>- 29.087,00</b>	<b>- 103.625,00</b>	<b>153.555,00</b>	<b>172.515,00</b>
F35	Aufnahme von Investitionskrediten						
F36	Tilgung von Investitionskrediten	10.250,00	10.250,00	10.250,00	10.250,00	10.250,00	9.000,00
	792531   Kredite für Investitionen vom inländischen Geldmarkt - Euro-Währung (fester Zins) - Laufzeit 5 Jahre und mehr	10.250,00	10.250,00	10.250,00	10.250,00	10.250,00	9.000,00
<b>F37</b>	<b>Saldo der Ein- und Auszahlungen aus Investitionskrediten</b>	<b>- 10.250,00</b>	<b>- 10.250,00</b>	<b>- 10.250,00</b>	<b>- 10.250,00</b>	<b>- 10.250,00</b>	<b>- 9.000,00</b>
F38a	+ Einzahlungen Forderungen Einheitskasse			39.337,00	113.875,00		
	695295   an die Verbandsgemeinde (Abnahme der Forderungen)			39.337,00	113.875,00		
F38b	- Auszahlungen Forderungen Einheitskasse	106.433,26	58.765,00			143.305,00	163.515,00
	795295   an die Verbandsgemeinde (Zunahme der Forderungen)	106.433,26	58.765,00			143.305,00	163.515,00
F38c	+ Einzahlungen durchlaufende Gelder	8.784,35					
F38d	- Auszahlungen durchlaufende Gelder	8.784,35					
F38	Veränderung der Forderungen gegenüber der Verbandsgemeinde im Rahmen der Einheitskasse	- 106.433,26	- 58.765,00	39.337,00	113.875,00	- 143.305,00	- 163.515,00
F39a	Einzahlungen Verbindlichkeiten Einheitskasse						
F39b	Auszahlungen Verbindlichkeiten Einheitskasse						
F39	Veränderung der Verbindlichkeiten gegenüber der Verbandsgemeinde im Rahmen der Einheitskasse						
<b>F40</b>	<b>Saldo der Ein- und Auszahlungen aus Finanzierungstätigkeit</b>	<b>- 116.683,26</b>	<b>- 69.015,00</b>	<b>29.087,00</b>	<b>103.625,00</b>	<b>- 153.555,00</b>	<b>- 172.515,00</b>
<b>F41</b>	<b>Saldo der durchlaufenden Gelder</b>						
<b>F42</b>	<b>Verwendung Finanzmittelüberschuss / Deckung Finanzmittelfehlbetrag</b>	<b>- 116.683,26</b>	<b>- 69.015,00</b>	<b>29.087,00</b>	<b>103.625,00</b>	<b>- 153.555,00</b>	<b>- 172.515,00</b>
<b>F43</b>	<b>Veränderung der liquiden Mittel (einschl. durchlaufende Gelder)</b>	<b>106.433,26</b>	<b>58.765,00</b>	<b>- 39.337,00</b>	<b>- 113.875,00</b>	<b>143.305,00</b>	<b>163.515,00</b>
F44	nachrichtlich: Ausgleich Finanzhaushalt (F23 - F36)	89.023,05	63.765,00	- 16.837,00	- 108.375,00	140.805,00	161.015,00
F90	Kontrolle F34   F40 = 0,00						

# **6. Regelungen zur Deckungsfähigkeit und Übertragbarkeit**

## **Regelungen zur Deckungsfähigkeit**

Gemäß § 16 Abs. 1 GemHVO sind die Ansätze für Aufwendungen innerhalb eines Teilergebnishaushalts gegenseitig deckungsfähig. Bei Inanspruchnahme der gegenseitigen Deckungsfähigkeit in einem Teilergebnishaushalt gilt sie auch für entsprechende Ansätze für Auszahlungen im Teilfinanzhaushalt.

### **Darüber hinaus werden folgenden Regelungen getroffen (Haushaltsvermerke):**

Die Buchungsstellen für Personalausgaben werden gem. § 16 GemHVO für gegenseitig deckungsfähig erklärt.

Mehrerträge und die dazugehörigen Mehreinzahlungen bei der Gewerbesteuer 61100 – 401300 dürfen für Mehraufwendungen und die dazugehörigen Mehrauszahlungen bei der Zahllast der Gewerbesteuerumlage 61100 – 543100 gem. § 15 Abs. 2 GemHVO verwendet werden.

Mehraufwendungen beim Produkt 57320 dürfen in Höhe von zweckgebundenen Mehrerträgen beim selben Produkt gem. § 15 Abs. 1 GemHVO geleistet werden. Nicht verbrauchte zweckgebundene Einnahmen sind übertragbar.

Die Ansätze für ordentliche Auszahlungen in den Produkten 11430 – Gemeindearbeiter werden zugunsten von Auszahlungen aus Investitionstätigkeit im jeweiligen Produkt gem. § 16 Abs. 4 GemHVO für einseitig deckungsfähig erklärt.

Die Ansätze für Auszahlungen aus Investitionstätigkeit werden innerhalb der jeweiligen Investitionsmaßnahme für gegenseitig deckungsfähig erklärt.

## **Regelungen zur Übertragbarkeit**

Gemäß § 17 Abs. 1 GemHVO sind die Ansätze für ordentliche Aufwendungen ganz oder teilweise übertragbar. Bei unausgeglichenem Ergebnishaushalt kann ein der Haushaltssituation angemessener Teilbetrag der Ansätze für übertragbar erklärt werden.

Bei Ansätzen für Investitionstätigkeit bleiben die Ermächtigungen bis zur Fälligkeit der letzten Zahlung für ihren Zweck bestehen.

Der Gemeinderat entscheidet am Ende des Haushaltsjahres gemäß § 17 Abs. 5 GemHVO über die tatsächliche Übertragung von Ansätzen.

### **Darüber hinaus werden folgenden Regelungen getroffen (Haushaltsvermerke):**

Die Ansätze für die Unterhaltung der Grundstücke und Gebäude bei Konto 523100 (723100), des Infrastrukturvermögens bei Konto 523300 (723300) sowie Geringwertiger Geräte und Gegenstände bei Konto 523800 (723800) im jeweiligen Produkt werden gemäß § 17 Abs. 1 GemHVO für übertragbar erklärt. Außerdem die Ansätze bei Konto 562500 (762500) für Planungsleistungen.





# **7. Teilergebnis- und Teilfinanzhaushalte**

# Übersicht über die Teilhaushalte und die zugeordneten Produkte

## Hauptplan 2021/2022

46 Kapsweyer

Muster 9a  
(zu § 4 Abs. 4 GemHVO)

### Teilhaushalt: 1 | Teilhaushalt 1

Produkt	Bezeichnung
11110	Verwaltungssteuerung
11120	Unterstützung der Verwaltungsführung
11130	Öffentlichkeitsarbeit, Veranstaltungen, Ehrungen, Jubiläen
11140	Gremien
11230	Personalbetreuung
11451	Zentrale Dienste - Rathaus, zentrale Beschaffung
11460	Versicherungen
12110	Wahlen
21100	Grundschulen
57500	Tourismus

# Ergebnis- und Finanzhaushalt Kapsweyer

## Hauptplan 2021/2022

46 Kapsweyer

Muster 6  
(zu § 2 Abs. 1 GemHVO)

Teilhaushalt: 1 Teilhaushalt 1

Ifd. Nr.	Ergebnis- und Finanzhaushalt	Ergebnisse des Haushaltsvorvorjahres	Ansätze des Haushaltsvorjahres einschl. Nachträge	Ansätze des Haushaltsjahres	Planungsdaten des Haushaltsfolgejahres	Planungsdaten des zweiten Haushaltsfolgejahres	Planungsdaten des dritten Haushaltsfolgejahres
		2019	2020	2021	2022	2023	2024
E1	Steuern und ähnliche Abgaben						
E2	Zuwendungen, allgemeine Umlagen und sonstige						
E3	Erträge der sozialen Sicherung						
E4	Öffentlich-rechtliche Leistungsentgelte						
E5	Privatrechtliche Leistungsentgelte						
E6	Kostenerstattungen und Kostenumlagen						
E7	Sonstige laufende Erträge		1.100,00	1.100,00	1.100,00	1.100,00	1.100,00
	466144   Nicht zahlungswirksame ordentliche Erträge - Erträge aus der Auflösung von Wertberichtigungen, Sonderposten und Rückstellungen - Erträge aus der Auflösung von Rückstellungen - Ehrensold		1.100,00	1.100,00	1.100,00	1.100,00	1.100,00
<b>E8</b>	<b>Summe der laufenden Erträge aus Verwaltungstätigkeit</b>		<b>1.100,00</b>	<b>1.100,00</b>	<b>1.100,00</b>	<b>1.100,00</b>	<b>1.100,00</b>
E9	Personal- und Versorgungsaufwendungen	18.067,99	21.800,00	21.640,00	21.640,00	21.640,00	21.640,00
	501100   Bürgermeister	10.410,00	11.000,00	11.000,00	11.000,00	11.000,00	11.000,00
	501200   Beigeordnete		600,00	600,00	600,00	600,00	600,00
	501400   Rats- und Ausschussmitglieder	255,00	600,00	600,00	600,00	600,00	600,00
	502210   Arbeitnehmer - Vergütungen	494,84	580,00	420,00	420,00	420,00	420,00
	502220   Arbeitnehmer - Leistungszulagen	9,37	10,00	10,00	10,00	10,00	10,00
	503200   Arbeitnehmer	39,06	30,00	40,00	40,00	40,00	40,00
	504200   Arbeitnehmer	142,12	170,00	160,00	160,00	160,00	160,00
	504900   Sonstige	671,52	900,00	800,00	800,00	800,00	800,00
	507910   Sonstige - Ehrensoldrückstellungen		2.000,00	2.000,00	2.000,00	2.000,00	2.000,00
	509000   Pauschalierte Lohnsteuer	10,08	10,00	10,00	10,00	10,00	10,00
	511300   ehrenamtlich Tätige	6.036,00	5.900,00	6.000,00	6.000,00	6.000,00	6.000,00
E10	Aufwendungen für Sach- und Dienstleistungen	89,10	650,00	1.250,00	650,00	650,00	650,00
	523100   Unterhaltung der Grundstücke, Außenanlagen, Gebäude und Gebäudeeinrichtungen		200,00	200,00	200,00	200,00	200,00
	523800   Geringwertige Geräte, Ausstattungs-, Ausrüstungs- und sonstige Gebrauchsgegenstände	50,41	350,00	950,00	350,00	350,00	350,00
	529200   sonstige Aufwendungen für Dienstleistungen	38,69	100,00	100,00	100,00	100,00	100,00

# Ergebnis- und Finanzhaushalt Kapsweyer

## Hauptplan 2021/2022

46 Kapsweyer

Muster 6  
(zu § 2 Abs. 1 GemHVO)

Teilhaushalt: 1 Teilhaushalt 1

Ifd. Nr.	Ergebnis- und Finanzhaushalt	Ergebnisse des Haushaltsvorjahres	Ansätze des Haushaltsvorjahres einschl. Nachträge	Ansätze des Haushaltsjahres	Planungsdaten des Haushaltsfolgejahres	Planungsdaten des zweiten Haushaltsfolgejahres	Planungsdaten des dritten Haushaltsfolgejahres
		2019	2020	2021	2022	2023	2024
E11	Abschreibungen	86,00	90,00	90,00	90,00	90,00	90,00
	539900   Sonstige Abschreibungen und außerplanmäßige Abschreibungen - Sonstige Abschreibungen	86,00	90,00	90,00	90,00	90,00	90,00
E12	Zuwendungen, Umlagen und sonstige Transferaufwendungen	48.789,00	48.900,00	67.620,00	52.000,00	52.000,00	52.000,00
	541430   an den öffentlichen Bereich - an Gemeinden und Gemeindeverbände	48.789,00	48.900,00	67.620,00	52.000,00	52.000,00	52.000,00
E13	Aufwendungen der sozialen Sicherung						
E14	Sonstige laufende Aufwendungen	5.696,77	6.500,00	6.700,00	6.700,00	6.700,00	6.700,00
	561200   Aufwendungen für Aus- und Fortbildung, Umschulung		150,00	150,00	150,00	150,00	150,00
	563100   Büromaterial		100,00	100,00	100,00	100,00	100,00
	563410   Telefon, Datenübertragungskosten - Fernmeldegebühren	682,00	650,00	650,00	650,00	650,00	650,00
	563900   Geschäftsaufwendungen - Sonstiges		150,00	150,00	150,00	150,00	150,00
	564130   Versicherungsbeiträge - Haftpflichtversicherungen	2.788,29	2.800,00	3.000,00	3.000,00	3.000,00	3.000,00
	564140   Versicherungsbeiträge - Unfallversicherungen	519,36	700,00	700,00	700,00	700,00	700,00
	564300   Sonstige Beiträge	1.092,36	1.150,00	1.150,00	1.150,00	1.150,00	1.150,00
	569300   Repräsentationen	614,76	800,00	800,00	800,00	800,00	800,00
<b>E15</b>	<b>Summe der laufenden Aufwendungen aus Verwaltungstätigkeit</b>	<b>72.728,86</b>	<b>77.940,00</b>	<b>97.300,00</b>	<b>81.080,00</b>	<b>81.080,00</b>	<b>81.080,00</b>
<b>E16</b>	<b>Laufendes Ergebnis aus Verwaltungstätigkeit</b>	<b>- 72.728,86</b>	<b>- 76.840,00</b>	<b>- 96.200,00</b>	<b>- 79.980,00</b>	<b>- 79.980,00</b>	<b>- 79.980,00</b>
E17	Zinserträge und sonstige Finanzerträge						
E18	Zinsaufwendungen und sonstige Finanzaufwendungen						
<b>E19</b>	<b>Saldo der Zins- und sonstigen Finanzerträge und -aufwendungen</b>						
<b>E20</b>	<b>Ordentliches Ergebnis</b>	<b>- 72.728,86</b>	<b>- 76.840,00</b>	<b>- 96.200,00</b>	<b>- 79.980,00</b>	<b>- 79.980,00</b>	<b>- 79.980,00</b>
<b>E21</b>	<b>Außerordentliches Ergebnis</b>						
<b>E22</b>	<b>Saldo aus internen Leistungsbeziehungen</b>		<b>- 1.600,00</b>	<b>- 1.600,00</b>	<b>- 1.600,00</b>	<b>- 1.600,00</b>	<b>- 1.600,00</b>
<b>E23</b>	<b>Jahresergebnis (Jahresüberschuss / Jahresfehlbetrag)</b>	<b>- 72.728,86</b>	<b>- 78.440,00</b>	<b>- 97.800,00</b>	<b>- 81.580,00</b>	<b>- 81.580,00</b>	<b>- 81.580,00</b>
<b>F23</b>	<b>Saldo der ordentlichen und außerordentlichen Ein- und Auszahlungen</b>	<b>- 72.383,86</b>	<b>- 77.450,00</b>	<b>- 96.810,00</b>	<b>- 80.590,00</b>	<b>- 80.590,00</b>	<b>- 80.590,00</b>

# Ergebnis- und Finanzhaushalt Kapsweyer

## Hauptplan 2021/2022

46 Kapsweyer

Muster 6  
(zu § 2 Abs. 1 GemHVO)

Teilhaushalt: 1 Teilhaushalt 1

Ifd. Nr.	Ergebnis- und Finanzhaushalt	Ergebnisse des Haushaltsvorvorjahres	Ansätze des Haushaltsvorjahres einschl. Nachträge	Ansätze des Haushaltsjahres	Planungsdaten des Haushaltsfolgejahres	Planungsdaten des zweiten Haushaltsfolgejahres	Planungsdaten des dritten Haushaltsfolgejahres
		2019	2020	2021	2022	2023	2024
F24	Einzahlungen aus Investitionszuwendungen						
F25	Einzahlungen aus Beiträgen und ähnlichen Entgelten						
F26	Sonstige Investitionseinzahlungen						
<b>F27</b>	<b>Summe der Einzahlungen aus Investitionstätigkeit</b>						
F28	Auszahlungen für immaterielle Vermögensgegenstände						
F29	Auszahlungen für Sachanlagen				8.000,00		
	785540   Auszahlungen für Kunstgegenstände und Denkmäler				8.000,00		
F30	Auszahlungen für Finanzanlagen						
F31	Sonstige Investitionsauszahlungen						
<b>F32</b>	<b>Summe der Auszahlungen aus Investitionstätigkeit</b>				<b>8.000,00</b>		
<b>F33</b>	<b>Saldo der Ein- und Auszahlungen aus Investitionstätigkeit</b>				<b>- 8.000,00</b>		
<b>F34</b>	<b>Finanzmittelüberschuss /-fehlbetrag</b>	<b>- 72.383,86</b>	<b>- 77.450,00</b>	<b>- 96.810,00</b>	<b>- 88.590,00</b>	<b>- 80.590,00</b>	<b>- 80.590,00</b>
F35	Aufnahme von Investitionskrediten						
F36	Tilgung von Investitionskrediten						
<b>F37</b>	<b>Saldo der Ein- und Auszahlungen aus Investitionskrediten</b>						
F38a	+ Einzahlungen Forderungen Einheitskasse						
F38b	- Auszahlungen Forderungen Einheitskasse						
F38c	+ Einzahlungen durchlaufende Gelder						
F38d	- Auszahlungen durchlaufende Gelder						
F38	Veränderung der Forderungen gegenüber der Verbandsgemeinde im Rahmen der Einheitskasse						
F39a	Einzahlungen Verbindlichkeiten Einheitskasse						

# Ergebnis- und Finanzhaushalt Kapsweyer

## Hauptplan 2021/2022

46 Kapsweyer

Muster 6  
(zu § 2 Abs. 1 GemHVO)

Teilhaushalt: 1 Teilhaushalt 1

Ifd. Nr.	Ergebnis- und Finanzhaushalt	Ergebnisse des Haushaltsvorjahres	Ansätze des Haushaltsvorjahres einschl. Nachträge	Ansätze des Haushaltsjahres	Planungsdaten des Haushaltsfolgejahres	Planungsdaten des zweiten Haushaltsfolgejahres	Planungsdaten des dritten Haushaltsfolgejahres
		2019	2020	2021	2022	2023	2024
F39b	Auszahlungen Verbindlichkeiten Einheitskasse						
F39	Veränderung der Verbindlichkeiten gegenüber der Verbandsgemeinde im Rahmen der Einheitskasse						
<b>F40</b>	<b>Saldo der Ein- und Auszahlungen aus Finanzierungstätigkeit</b>						
<b>F41</b>	<b>Saldo der durchlaufenden Gelder</b>						
<b>F42</b>	<b>Verwendung Finanzmittelüberschuss / Deckung Finanzmittelfehlbetrag</b>						
<b>F43</b>	<b>Veränderung der liquiden Mittel (einschl. durchlaufende Gelder)</b>						
F44	nachrichtlich: Ausgleich Finanzhaushalt (F23 - F36)	- 72.383,86	- 77.450,00	- 96.810,00	- 80.590,00	- 80.590,00	- 80.590,00
F90	Kontrolle F34   F40 = 0,00	- 72.383,86	- 77.450,00	- 96.810,00	- 88.590,00	- 80.590,00	- 80.590,00

<b>Produkt - Nr.:</b>	<b>Produkt - Bezeichnung:</b>	<b>Haushaltsjahr:</b>
11110	Verwaltungssteuerung	2021

<b>Ergebnis- und Finanzhaushalt 11110 Verwaltungssteuerung:</b>						
<b>Bezeichnung</b>	<b>Ergebnis Vorvorjahr 2019</b>	<b>Vorjahr 2020</b>	<b>Planjahr 2021</b>	<b>Planjahr 2022</b>	<b>Planjahr 2023</b>	<b>Planjahr 2024</b>
E7 Sonstige laufende Erträge		1.100,00	1.100,00	1.100,00	1.100,00	1.100,00
<i>466144 Nicht zahlungswirksame ordentliche Erträge - Erträge aus der Auflösung von Wertberichtigungen, Sonderposten und Rückstellungen - Erträge aus der Auflösung von Rückstellungen - Ehrensold</i>		1.100,00	1.100,00	1.100,00	1.100,00	1.100,00
<b>E8 Summe der laufenden Erträge aus Verwaltungstätigkeit</b>		<b>1.100,00</b>	<b>1.100,00</b>	<b>1.100,00</b>	<b>1.100,00</b>	<b>1.100,00</b>
E9 Personal- und Versorgungsaufwendungen	17.117,52	20.400,00	20.400,00	20.400,00	20.400,00	20.400,00
<i>501100 Bürgermeister</i>	10.410,00	11.000,00	11.000,00	11.000,00	11.000,00	11.000,00
<i>501200 Beigeordnete</i>		600,00	600,00	600,00	600,00	600,00
<i>504900 Sonstige</i>	671,52	900,00	800,00	800,00	800,00	800,00
<i>** Beiträge zur Sozialversicherung</i>						
<i>507910 Sonstige - Ehrensoldrückstellungen</i>		2.000,00	2.000,00	2.000,00	2.000,00	2.000,00
<i>511300 ehrenamtlich Tätige</i>	6.036,00	5.900,00	6.000,00	6.000,00	6.000,00	6.000,00
<i>** Ehrensold</i>						
E14 Sonstige laufende Aufwendungen		150,00	150,00	150,00	150,00	150,00
<i>561200 Aufwendungen für Aus- und Fortbildung, Umschulung</i>		150,00	150,00	150,00	150,00	150,00
<b>E15 Summe der laufenden Aufwendungen aus Verwaltungstätigkeit</b>	<b>17.117,52</b>	<b>20.550,00</b>	<b>20.550,00</b>	<b>20.550,00</b>	<b>20.550,00</b>	<b>20.550,00</b>
<b>E16 Laufendes Ergebnis aus Verwaltungstätigkeit</b>	<b>- 17.117,52</b>	<b>- 19.450,00</b>	<b>- 19.450,00</b>	<b>- 19.450,00</b>	<b>- 19.450,00</b>	<b>- 19.450,00</b>
<b>E19 Saldo der Zins- und sonstigen Finanzerträge und -aufwendungen</b>						
<b>E20 Ordentliches Ergebnis</b>	<b>- 17.117,52</b>	<b>- 19.450,00</b>	<b>- 19.450,00</b>	<b>- 19.450,00</b>	<b>- 19.450,00</b>	<b>- 19.450,00</b>
<b>E21 Außerordentliches Ergebnis</b>						
<b>E22 Saldo aus internen Leistungsbeziehungen</b>						
<b>E23 Jahresergebnis (Jahresüberschuss / Jahresfehlbetrag)</b>	<b>- 17.117,52</b>	<b>- 19.450,00</b>	<b>- 19.450,00</b>	<b>- 19.450,00</b>	<b>- 19.450,00</b>	<b>- 19.450,00</b>
<b>F23 Saldo der ordentlichen und außerordentlichen Ein- und Auszahlungen</b>	<b>- 17.189,01</b>	<b>- 18.550,00</b>	<b>- 18.550,00</b>	<b>- 18.550,00</b>	<b>- 18.550,00</b>	<b>- 18.550,00</b>
<b>F27 Summe der Einzahlungen aus Investitionstätigkeit</b>						
<b>F32 Summe der Auszahlungen aus Investitionstätigkeit</b>						
<b>F33 Saldo der Ein- und Auszahlungen aus Investitionstätigkeit</b>						
<b>F34 Finanzmittelüberschuss /-fehlbetrag</b>	<b>- 17.189,01</b>	<b>- 18.550,00</b>	<b>- 18.550,00</b>	<b>- 18.550,00</b>	<b>- 18.550,00</b>	<b>- 18.550,00</b>

<b>Ergebnis- und Finanzhaushalt 11110 Verwaltungssteuerung:</b>						
<b>Bezeichnung</b>	<b>Ergebnis Vorvorjahr 2019</b>	<b>Vorjahr 2020</b>	<b>Planjahr 2021</b>	<b>Planjahr 2022</b>	<b>Planjahr 2023</b>	<b>Planjahr 2024</b>
<b>F37 Saldo der Ein- und Auszahlungen aus Investitionskrediten</b>						
F38c + Einzahlungen durchlaufende Gelder						
F38d - Auszahlungen durchlaufende Gelder						
F38 Veränderung der Forderungen gegenüber der Verbandsgemeinde im Rahmen der Einheitskasse						
F39 Veränderung der Verbindlichkeiten gegenüber der Verbandsgemeinde im Rahmen der Einheitskasse						
<b>F40 Saldo der Ein- und Auszahlungen aus Finanzierungstätigkeit</b>						
<b>F41 Saldo der durchlaufenden Gelder</b>						
<b>F42 Verwendung Finanzmittelüberschuss / Deckung Finanzmittelfehlbetrag</b>						
<b>F43 Veränderung der liquiden Mittel (einschl. durchlaufende Gelder)</b>						
F44 nachrichtlich: Ausgleich Finanzhaushalt (F23 - F36)	- 17.189,01	- 18.550,00	- 18.550,00	- 18.550,00	- 18.550,00	- 18.550,00
F90 Kontrolle F34   F40 = 0,00	- 17.189,01	- 18.550,00	- 18.550,00	- 18.550,00	- 18.550,00	- 18.550,00

\*\* : Buchungsstelle - Bemerkung



<b>Produkt - Nr.:</b>	<b>Produkt - Bezeichnung:</b>	<b>Haushaltsjahr:</b>
11130	Öffentlichkeitsarbeit, Veranstaltungen, Ehrungen, Jubiläen	2021

Ergebnis- und Finanzhaushalt 11130 Öffentlichkeitsarbeit, Veranstaltungen, Ehrungen, Jubiläen:						
Bezeichnung	Ergebnis Vorvorjahr 2019	Vorjahr 2020	Planjahr 2021	Planjahr 2022	Planjahr 2023	Planjahr 2024
<b>E8 Summe der laufenden Erträge aus Verwaltungstätigkeit</b>						
E14 Sonstige laufende Aufwendungen	614,76	950,00	950,00	950,00	950,00	950,00
563900 <i>Geschäftsaufwendungen - Sonstiges</i>		150,00	150,00	150,00	150,00	150,00
** Öffentlichkeitsarbeit						
569300 <i>Repräsentationen</i>	614,76	800,00	800,00	800,00	800,00	800,00
** Verfügungs- und Repräsentationsmittel						
<b>E15 Summe der laufenden Aufwendungen aus Verwaltungstätigkeit</b>	<b>614,76</b>	<b>950,00</b>	<b>950,00</b>	<b>950,00</b>	<b>950,00</b>	<b>950,00</b>
<b>E16 Laufendes Ergebnis aus Verwaltungstätigkeit</b>	<b>- 614,76</b>	<b>- 950,00</b>	<b>- 950,00</b>	<b>- 950,00</b>	<b>- 950,00</b>	<b>- 950,00</b>
<b>E19 Saldo der Zins- und sonstigen Finanzerträge und -aufwendungen</b>						
<b>E20 Ordentliches Ergebnis</b>	<b>- 614,76</b>	<b>- 950,00</b>	<b>- 950,00</b>	<b>- 950,00</b>	<b>- 950,00</b>	<b>- 950,00</b>
<b>E21 Außerordentliches Ergebnis</b>						
<b>E22 Saldo aus internen Leistungsbeziehungen</b>						
<b>E23 Jahresergebnis (Jahresüberschuss / Jahresfehlbetrag)</b>	<b>- 614,76</b>	<b>- 950,00</b>	<b>- 950,00</b>	<b>- 950,00</b>	<b>- 950,00</b>	<b>- 950,00</b>
<b>F23 Saldo der ordentlichen und außerordentlichen Ein- und Auszahlungen</b>	<b>- 445,11</b>	<b>- 950,00</b>	<b>- 950,00</b>	<b>- 950,00</b>	<b>- 950,00</b>	<b>- 950,00</b>
<b>F27 Summe der Einzahlungen aus Investitionstätigkeit</b>						
<b>F32 Summe der Auszahlungen aus Investitionstätigkeit</b>						
<b>F33 Saldo der Ein- und Auszahlungen aus Investitionstätigkeit</b>						
<b>F34 Finanzmittelüberschuss /-fehlbetrag</b>	<b>- 445,11</b>	<b>- 950,00</b>	<b>- 950,00</b>	<b>- 950,00</b>	<b>- 950,00</b>	<b>- 950,00</b>
<b>F37 Saldo der Ein- und Auszahlungen aus Investitionskrediten</b>						
F38c + Einzahlungen durchlaufende Gelder						
F38d - Auszahlungen durchlaufende Gelder						
F38 Veränderung der Forderungen gegenüber der Verbandsgemeinde im Rahmen der Einheitskasse						
F39 Veränderung der Verbindlichkeiten gegenüber der Verbandsgemeinde im Rahmen der Einheitskasse						

**Ergebnis- und Finanzhaushalt 11130 Öffentlichkeitsarbeit, Veranstaltungen, Ehrungen, Jubiläen:**

Bezeichnung	Ergebnis Vorvorjahr 2019	Vorjahr 2020	Planjahr 2021	Planjahr 2022	Planjahr 2023	Planjahr 2024
<b>F40</b> <u>Saldo der Ein- und Auszahlungen aus Finanzierungstätigkeit</u>						
<b>F41</b> <u>Saldo der durchlaufenden Gelder</u>						
<b>F42</b> <u>Verwendung Finanzmittelüberschuss / Deckung Finanzmittelfehlbetrag</u>						
<b>F43</b> <u>Veränderung der liquiden Mittel (einschl. durchlaufende Gelder)</u>						
F44 nachrichtlich: Ausgleich Finanzhaushalt (F23 - F36)	- 445,11	- 950,00	- 950,00	- 950,00	- 950,00	- 950,00
F90 Kontrolle F34   F40 = 0,00	- 445,11	- 950,00	- 950,00	- 950,00	- 950,00	- 950,00

\*\* : Buchungsstelle - Bemerkung

<b>Produkt - Nr.:</b>	<b>Produkt - Bezeichnung:</b>	<b>Haushaltsjahr:</b>
11140	Gremien	2021

<b>Ergebnis- und Finanzhaushalt 11140 Gremien:</b>							
<b>Bezeichnung</b>	<b>Ergebnis Vorvorjahr 2019</b>	<b>Vorjahr 2020</b>	<b>Planjahr 2021</b>	<b>Planjahr 2022</b>	<b>Planjahr 2023</b>	<b>Planjahr 2024</b>	
<b>E8 Summe der laufenden Erträge aus Verwaltungstätigkeit</b>							
E9 Personal- und Versorgungsaufwendungen <i>501400 Rats- und Ausschussmitglieder ** Sitzungsgeld</i>	255,00 255,00	600,00 600,00	600,00 600,00	600,00 600,00	600,00 600,00	600,00 600,00	600,00 600,00
<b>E15 Summe der laufenden Aufwendungen aus Verwaltungstätigkeit</b>	<b>255,00</b>	<b>600,00</b>	<b>600,00</b>	<b>600,00</b>	<b>600,00</b>	<b>600,00</b>	<b>600,00</b>
<b>E16 Laufendes Ergebnis aus Verwaltungstätigkeit</b>	<b>- 255,00</b>	<b>- 600,00</b>	<b>- 600,00</b>	<b>- 600,00</b>	<b>- 600,00</b>	<b>- 600,00</b>	<b>- 600,00</b>
<b>E19 Saldo der Zins- und sonstigen Finanzerträge und -aufwendungen</b>							
<b>E20 Ordentliches Ergebnis</b>	<b>- 255,00</b>	<b>- 600,00</b>	<b>- 600,00</b>	<b>- 600,00</b>	<b>- 600,00</b>	<b>- 600,00</b>	<b>- 600,00</b>
<b>E21 Außerordentliches Ergebnis</b>							
<b>E22 Saldo aus internen Leistungsbeziehungen</b>							
<b>E23 <u>Jahresergebnis (Jahresüberschuss / Jahresfehlbetrag)</u></b>	<b><u>- 255,00</u></b>	<b><u>- 600,00</u></b>	<b><u>- 600,00</u></b>	<b><u>- 600,00</u></b>	<b><u>- 600,00</u></b>	<b><u>- 600,00</u></b>	<b><u>- 600,00</u></b>
<b>F23 Saldo der ordentlichen und außerordentlichen Ein- und Auszahlungen</b>	<b>- 290,00</b>	<b>- 600,00</b>	<b>- 600,00</b>	<b>- 600,00</b>	<b>- 600,00</b>	<b>- 600,00</b>	<b>- 600,00</b>
<b>F27 Summe der Einzahlungen aus Investitionstätigkeit</b>							
<b>F32 Summe der Auszahlungen aus Investitionstätigkeit</b>							
<b>F33 Saldo der Ein- und Auszahlungen aus Investitionstätigkeit</b>							
<b>F34 <u>Finanzmittelüberschuss /-fehlbetrag</u></b>	<b><u>- 290,00</u></b>	<b><u>- 600,00</u></b>	<b><u>- 600,00</u></b>	<b><u>- 600,00</u></b>	<b><u>- 600,00</u></b>	<b><u>- 600,00</u></b>	<b><u>- 600,00</u></b>
<b>F37 Saldo der Ein- und Auszahlungen aus Investitionskrediten</b>							
F38c + Einzahlungen durchlaufende Gelder							
F38d - Auszahlungen durchlaufende Gelder							
F38 Veränderung der Forderungen gegenüber der Verbandsgemeinde im Rahmen der Einheitskasse							
F39 Veränderung der Verbindlichkeiten gegenüber der Verbandsgemeinde im Rahmen der Einheitskasse							

Ergebnis- und Finanzhaushalt 11140 Gremien:						
Bezeichnung	Ergebnis Vorvorjahr 2019	Vorjahr 2020	Planjahr 2021	Planjahr 2022	Planjahr 2023	Planjahr 2024
<b>F40</b> <u>Saldo der Ein- und Auszahlungen aus Finanzierungstätigkeit</u>						
<b>F41</b> <u>Saldo der durchlaufenden Gelder</u>						
<b>F42</b> <u>Verwendung Finanzmittelüberschuss / Deckung Finanzmittelfehlbetrag</u>						
<b>F43</b> <u>Veränderung der liquiden Mittel (einschl. durchlaufende Gelder)</u>						
F44 nachrichtlich: Ausgleich Finanzhaushalt (F23 - F36)	- 290,00	- 600,00	- 600,00	- 600,00	- 600,00	- 600,00
F90 Kontrolle F34   F40 = 0,00	- 290,00	- 600,00	- 600,00	- 600,00	- 600,00	- 600,00

\*\* : Buchungsstelle - Bemerkung

<b>Produkt - Nr.:</b>	<b>Produkt - Bezeichnung:</b>	<b>Haushaltsjahr:</b>
11230	Personalbetreuung	2021

Ergebnis- und Finanzhaushalt 11230 Personalbetreuung:						
Bezeichnung	Ergebnis Vorvorjahr 2019	Vorjahr 2020	Planjahr 2021	Planjahr 2022	Planjahr 2023	Planjahr 2024
<b>E8 Summe der laufenden Erträge aus Verwaltungstätigkeit</b>						
E10 Aufwendungen für Sach- und Dienstleistungen <i>529200 sonstige Aufwendungen für Dienstleistungen ** Betriebsarzt und Sicherheitsingenieur</i>	38,69 38,69	100,00 100,00	100,00 100,00	100,00 100,00	100,00 100,00	100,00 100,00
<b>E15 Summe der laufenden Aufwendungen aus Verwaltungstätigkeit</b>	<b>38,69</b>	<b>100,00</b>	<b>100,00</b>	<b>100,00</b>	<b>100,00</b>	<b>100,00</b>
<b>E16 Laufendes Ergebnis aus Verwaltungstätigkeit</b>	<b>- 38,69</b>	<b>- 100,00</b>	<b>- 100,00</b>	<b>- 100,00</b>	<b>- 100,00</b>	<b>- 100,00</b>
<b>E19 Saldo der Zins- und sonstigen Finanzerträge und -aufwendungen</b>						
<b>E20 Ordentliches Ergebnis</b>	<b>- 38,69</b>	<b>- 100,00</b>	<b>- 100,00</b>	<b>- 100,00</b>	<b>- 100,00</b>	<b>- 100,00</b>
<b>E21 Außerordentliches Ergebnis</b>						
<b>E22 Saldo aus internen Leistungsbeziehungen</b>						
<b>E23 <u>Jahresergebnis (Jahresüberschuss / Jahresfehlbetrag)</u></b>	<b><u>- 38,69</u></b>	<b><u>- 100,00</u></b>	<b><u>- 100,00</u></b>	<b><u>- 100,00</u></b>	<b><u>- 100,00</u></b>	<b><u>- 100,00</u></b>
<b>F23 Saldo der ordentlichen und außerordentlichen Ein- und Auszahlungen</b>	<b>- 38,69</b>	<b>- 100,00</b>	<b>- 100,00</b>	<b>- 100,00</b>	<b>- 100,00</b>	<b>- 100,00</b>
<b>F27 Summe der Einzahlungen aus Investitionstätigkeit</b>						
<b>F32 Summe der Auszahlungen aus Investitionstätigkeit</b>						
<b>F33 Saldo der Ein- und Auszahlungen aus Investitionstätigkeit</b>						
<b>F34 <u>Finanzmittelüberschuss /-fehlbetrag</u></b>	<b><u>- 38,69</u></b>	<b><u>- 100,00</u></b>	<b><u>- 100,00</u></b>	<b><u>- 100,00</u></b>	<b><u>- 100,00</u></b>	<b><u>- 100,00</u></b>
<b>F37 Saldo der Ein- und Auszahlungen aus Investitionskrediten</b>						
F38c + Einzahlungen durchlaufende Gelder						
F38d - Auszahlungen durchlaufende Gelder						
F38 Veränderung der Forderungen gegenüber der Verbandsgemeinde im Rahmen der Einheitskasse						
F39 Veränderung der Verbindlichkeiten gegenüber der Verbandsgemeinde im Rahmen der Einheitskasse						

Ergebnis- und Finanzhaushalt 11230 Personalbetreuung:						
Bezeichnung	Ergebnis Vorvorjahr 2019	Vorjahr 2020	Planjahr 2021	Planjahr 2022	Planjahr 2023	Planjahr 2024
<b>F40</b> <u>Saldo der Ein- und Auszahlungen aus Finanzierungstätigkeit</u>						
<b>F41</b> <u>Saldo der durchlaufenden Gelder</u>						
<b>F42</b> <u>Verwendung Finanzmittelüberschuss / Deckung Finanzmittelfehlbetrag</u>						
<b>F43</b> <u>Veränderung der liquiden Mittel (einschl. durchlaufende Gelder)</u>						
F44 nachrichtlich: Ausgleich Finanzhaushalt (F23 - F36)	- 38,69	- 100,00	- 100,00	- 100,00	- 100,00	- 100,00
F90 Kontrolle F34   F40 = 0,00	- 38,69	- 100,00	- 100,00	- 100,00	- 100,00	- 100,00

\*\* : Buchungsstelle - Bemerkung

<b>Produkt - Nr.:</b>	<b>Produkt - Bezeichnung:</b>	<b>Haushaltsjahr:</b>
11451	Zentrale Dienste - Rathaus, zentrale Beschaffung	2021

<b>Ergebnis- und Finanzhaushalt 11451 Zentrale Dienste - Rathaus, zentrale Beschaffung:</b>						
<b>Bezeichnung</b>	<b>Ergebnis Vorvorjahr 2019</b>	<b>Vorjahr 2020</b>	<b>Planjahr 2021</b>	<b>Planjahr 2022</b>	<b>Planjahr 2023</b>	<b>Planjahr 2024</b>
<b>E8 Summe der laufenden Erträge aus Verwaltungstätigkeit</b>						
E9 Personal- und Versorgungsaufwendungen	695,47	800,00	640,00	640,00	640,00	640,00
502210 Arbeitnehmer - Vergütungen	494,84	580,00	420,00	420,00	420,00	420,00
502220 Arbeitnehmer - Leistungszulagen	9,37	10,00	10,00	10,00	10,00	10,00
503200 Arbeitnehmer	39,06	30,00	40,00	40,00	40,00	40,00
504200 Arbeitnehmer	142,12	170,00	160,00	160,00	160,00	160,00
509000 Pauschalierte Lohnsteuer	10,08	10,00	10,00	10,00	10,00	10,00
E10 Aufwendungen für Sach- und Dienstleistungen	50,41	200,00	800,00	200,00	200,00	200,00
523800 Geringwertige Geräte, Ausstattungs-, Ausrüstungs- und sonstige Gebrauchsgegenstände	50,41	200,00	800,00	200,00	200,00	200,00
** 2021: Anschaffung Notebook 600 EUR						
E14 Sonstige laufende Aufwendungen	1.063,36	1.150,00	1.150,00	1.150,00	1.150,00	1.150,00
563100 Büromaterial		100,00	100,00	100,00	100,00	100,00
563410 Telefon, Datenübertragungskosten - Fernmeldegebühren	682,00	650,00	650,00	650,00	650,00	650,00
564300 Sonstige Beiträge	381,36	400,00	400,00	400,00	400,00	400,00
** Gemeinde- und Städtebund						
<b>E15 Summe der laufenden Aufwendungen aus Verwaltungstätigkeit</b>	<b>1.809,24</b>	<b>2.150,00</b>	<b>2.590,00</b>	<b>1.990,00</b>	<b>1.990,00</b>	<b>1.990,00</b>
<b>E16 Laufendes Ergebnis aus Verwaltungstätigkeit</b>	<b>- 1.809,24</b>	<b>- 2.150,00</b>	<b>- 2.590,00</b>	<b>- 1.990,00</b>	<b>- 1.990,00</b>	<b>- 1.990,00</b>
<b>E19 Saldo der Zins- und sonstigen Finanzerträge und -aufwendungen</b>						
<b>E20 Ordentliches Ergebnis</b>	<b>- 1.809,24</b>	<b>- 2.150,00</b>	<b>- 2.590,00</b>	<b>- 1.990,00</b>	<b>- 1.990,00</b>	<b>- 1.990,00</b>
<b>E21 Außerordentliches Ergebnis</b>						
<b>E22 Saldo aus internen Leistungsbeziehungen</b>		<b>- 1.600,00</b>	<b>- 1.600,00</b>	<b>- 1.600,00</b>	<b>- 1.600,00</b>	<b>- 1.600,00</b>
<b>E23 Jahresergebnis (Jahresüberschuss / Jahresfehlbetrag)</b>	<b>- 1.809,24</b>	<b>- 3.750,00</b>	<b>- 4.190,00</b>	<b>- 3.590,00</b>	<b>- 3.590,00</b>	<b>- 3.590,00</b>
<b>F23 Saldo der ordentlichen und außerordentlichen Ein- und Auszahlungen</b>	<b>- 1.613,40</b>	<b>- 3.750,00</b>	<b>- 4.190,00</b>	<b>- 3.590,00</b>	<b>- 3.590,00</b>	<b>- 3.590,00</b>
<b>F27 Summe der Einzahlungen aus Investitionstätigkeit</b>						
<b>F32 Summe der Auszahlungen aus Investitionstätigkeit</b>						
<b>F33 Saldo der Ein- und Auszahlungen aus Investitionstätigkeit</b>						
<b>F34 Finanzmittelüberschuss /-fehlbetrag</b>	<b>- 1.613,40</b>	<b>- 3.750,00</b>	<b>- 4.190,00</b>	<b>- 3.590,00</b>	<b>- 3.590,00</b>	<b>- 3.590,00</b>

**Ergebnis- und Finanzhaushalt 11451 Zentrale Dienste - Rathaus, zentrale Beschaffung:**

Bezeichnung	Ergebnis Vorvorjahr 2019	Vorjahr 2020	Planjahr 2021	Planjahr 2022	Planjahr 2023	Planjahr 2024
<b>F37 Saldo der Ein- und Auszahlungen aus Investitionskrediten</b>						
F38c + Einzahlungen durchlaufende Gelder						
F38d - Auszahlungen durchlaufende Gelder						
F38 Veränderung der Forderungen gegenüber der Verbandsgemeinde im Rahmen der Einheitskasse						
F39 Veränderung der Verbindlichkeiten gegenüber der Verbandsgemeinde im Rahmen der Einheitskasse						
<b>F40 Saldo der Ein- und Auszahlungen aus Finanzierungstätigkeit</b>						
<b>F41 Saldo der durchlaufenden Gelder</b>						
<b>F42 Verwendung Finanzmittelüberschuss / Deckung Finanzmittelfehlbetrag</b>						
<b>F43 Veränderung der liquiden Mittel (einschl. durchlaufende Gelder)</b>						
F44 nachrichtlich: Ausgleich Finanzhaushalt (F23 - F36)	- 1.613,40	- 3.750,00	- 4.190,00	- 3.590,00	- 3.590,00	- 3.590,00
F90 Kontrolle F34   F40 = 0,00	- 1.613,40	- 3.750,00	- 4.190,00	- 3.590,00	- 3.590,00	- 3.590,00

\*\* : Buchungsstelle - Bemerkung



<b>Produkt - Nr.:</b>	<b>Produkt - Bezeichnung:</b>	<b>Haushaltsjahr:</b>
11460	Versicherungen	2021

<b>Ergebnis- und Finanzhaushalt 11460 Versicherungen:</b>						
<b>Bezeichnung</b>	<b>Ergebnis Vorvorjahr 2019</b>	<b>Vorjahr 2020</b>	<b>Planjahr 2021</b>	<b>Planjahr 2022</b>	<b>Planjahr 2023</b>	<b>Planjahr 2024</b>
<b>E8 Summe der laufenden Erträge aus Verwaltungstätigkeit</b>						
E14 Sonstige laufende Aufwendungen	3.307,65	3.500,00	3.700,00	3.700,00	3.700,00	3.700,00
564130 Versicherungsbeiträge - Haftpflichtversicherungen	2.788,29	2.800,00	3.000,00	3.000,00	3.000,00	3.000,00
** Kommunale Haftpflichtversicherung						
564140 Versicherungsbeiträge - Unfallversicherungen	519,36	700,00	700,00	700,00	700,00	700,00
** Unfallkasse Rheinland-Pfalz						
<b>E15 Summe der laufenden Aufwendungen aus Verwaltungstätigkeit</b>	<b>3.307,65</b>	<b>3.500,00</b>	<b>3.700,00</b>	<b>3.700,00</b>	<b>3.700,00</b>	<b>3.700,00</b>
<b>E16 Laufendes Ergebnis aus Verwaltungstätigkeit</b>	<b>- 3.307,65</b>	<b>- 3.500,00</b>	<b>- 3.700,00</b>	<b>- 3.700,00</b>	<b>- 3.700,00</b>	<b>- 3.700,00</b>
<b>E19 Saldo der Zins- und sonstigen Finanzerträge und -aufwendungen</b>						
<b>E20 Ordentliches Ergebnis</b>	<b>- 3.307,65</b>	<b>- 3.500,00</b>	<b>- 3.700,00</b>	<b>- 3.700,00</b>	<b>- 3.700,00</b>	<b>- 3.700,00</b>
<b>E21 Außerordentliches Ergebnis</b>						
<b>E22 Saldo aus internen Leistungsbeziehungen</b>						
<b>E23 Jahresergebnis (Jahresüberschuss / Jahresfehlbetrag)</b>	<b>- 3.307,65</b>	<b>- 3.500,00</b>	<b>- 3.700,00</b>	<b>- 3.700,00</b>	<b>- 3.700,00</b>	<b>- 3.700,00</b>
<b>F23 Saldo der ordentlichen und außerordentlichen Ein- und Auszahlungen</b>	<b>- 3.307,65</b>	<b>- 3.500,00</b>	<b>- 3.700,00</b>	<b>- 3.700,00</b>	<b>- 3.700,00</b>	<b>- 3.700,00</b>
<b>F27 Summe der Einzahlungen aus Investitionstätigkeit</b>						
<b>F32 Summe der Auszahlungen aus Investitionstätigkeit</b>						
<b>F33 Saldo der Ein- und Auszahlungen aus Investitionstätigkeit</b>						
<b>F34 Finanzmittelüberschuss /-fehlbetrag</b>	<b>- 3.307,65</b>	<b>- 3.500,00</b>	<b>- 3.700,00</b>	<b>- 3.700,00</b>	<b>- 3.700,00</b>	<b>- 3.700,00</b>
<b>F37 Saldo der Ein- und Auszahlungen aus Investitionskrediten</b>						
F38c + Einzahlungen durchlaufende Gelder						
F38d - Auszahlungen durchlaufende Gelder						
F38 Veränderung der Forderungen gegenüber der Verbandsgemeinde im Rahmen der Einheitskasse						
F39 Veränderung der Verbindlichkeiten gegenüber der Verbandsgemeinde im Rahmen der Einheitskasse						

Ergebnis- und Finanzhaushalt 11460 Versicherungen:						
Bezeichnung	Ergebnis Vorvorjahr 2019	Vorjahr 2020	Planjahr 2021	Planjahr 2022	Planjahr 2023	Planjahr 2024
<b>F40</b> <u>Saldo der Ein- und Auszahlungen aus Finanzierungstätigkeit</u>						
<b>F41</b> <u>Saldo der durchlaufenden Gelder</u>						
<b>F42</b> <u>Verwendung Finanzmittelüberschuss / Deckung Finanzmittelfehlbetrag</u>						
<b>F43</b> <u>Veränderung der liquiden Mittel (einschl. durchlaufende Gelder)</u>						
F44 nachrichtlich: Ausgleich Finanzhaushalt (F23 - F36)	- 3.307,65	- 3.500,00	- 3.700,00	- 3.700,00	- 3.700,00	- 3.700,00
F90 Kontrolle F34   F40 = 0,00	- 3.307,65	- 3.500,00	- 3.700,00	- 3.700,00	- 3.700,00	- 3.700,00

\*\* : Buchungsstelle - Bemerkung

<b>Produkt - Nr.:</b>	<b>Produkt - Bezeichnung:</b>	<b>Haushaltsjahr:</b>
21100	Grundschulen	2021

<b>Ergebnis- und Finanzhaushalt 21100 Grundschulen:</b>						
<b>Bezeichnung</b>	<b>Ergebnis Vorvorjahr 2019</b>	<b>Vorjahr 2020</b>	<b>Planjahr 2021</b>	<b>Planjahr 2022</b>	<b>Planjahr 2023</b>	<b>Planjahr 2024</b>
<b>E8 Summe der laufenden Erträge aus Verwaltungstätigkeit</b>						
E12 Zuwendungen, Umlagen und sonstige Transferaufwendungen	46.758,00	46.800,00	66.000,00	50.000,00	50.000,00	50.000,00
541430 an den öffentlichen Bereich - an Gemeinden und Gemeindeverbände	46.758,00	46.800,00	66.000,00	50.000,00	50.000,00	50.000,00
**Grundschulumlage						
<b>E15 Summe der laufenden Aufwendungen aus Verwaltungstätigkeit</b>	<b>46.758,00</b>	<b>46.800,00</b>	<b>66.000,00</b>	<b>50.000,00</b>	<b>50.000,00</b>	<b>50.000,00</b>
<b>E16 Laufendes Ergebnis aus Verwaltungstätigkeit</b>	<b>- 46.758,00</b>	<b>- 46.800,00</b>	<b>- 66.000,00</b>	<b>- 50.000,00</b>	<b>- 50.000,00</b>	<b>- 50.000,00</b>
<b>E19 Saldo der Zins- und sonstigen Finanzerträge und -aufwendungen</b>						
<b>E20 Ordentliches Ergebnis</b>	<b>- 46.758,00</b>	<b>- 46.800,00</b>	<b>- 66.000,00</b>	<b>- 50.000,00</b>	<b>- 50.000,00</b>	<b>- 50.000,00</b>
<b>E21 Außerordentliches Ergebnis</b>						
<b>E22 Saldo aus internen Leistungsbeziehungen</b>						
<b>E23 <u>Jahresergebnis (Jahresüberschuss / Jahresfehlbetrag)</u></b>	<b><u>- 46.758,00</u></b>	<b><u>- 46.800,00</u></b>	<b><u>- 66.000,00</u></b>	<b><u>- 50.000,00</u></b>	<b><u>- 50.000,00</u></b>	<b><u>- 50.000,00</u></b>
<b>F23 Saldo der ordentlichen und außerordentlichen Ein- und Auszahlungen</b>	<b>- 46.758,00</b>	<b>- 46.800,00</b>	<b>- 66.000,00</b>	<b>- 50.000,00</b>	<b>- 50.000,00</b>	<b>- 50.000,00</b>
<b>F27 Summe der Einzahlungen aus Investitionstätigkeit</b>						
<b>F32 Summe der Auszahlungen aus Investitionstätigkeit</b>						
<b>F33 Saldo der Ein- und Auszahlungen aus Investitionstätigkeit</b>						
<b>F34 <u>Finanzmittelüberschuss /-fehlbetrag</u></b>	<b><u>- 46.758,00</u></b>	<b><u>- 46.800,00</u></b>	<b><u>- 66.000,00</u></b>	<b><u>- 50.000,00</u></b>	<b><u>- 50.000,00</u></b>	<b><u>- 50.000,00</u></b>
<b>F37 Saldo der Ein- und Auszahlungen aus Investitionskrediten</b>						
F38c + Einzahlungen durchlaufende Gelder						
F38d - Auszahlungen durchlaufende Gelder						
F38 Veränderung der Forderungen gegenüber der Verbandsgemeinde im Rahmen der Einheitskasse						
F39 Veränderung der Verbindlichkeiten gegenüber der Verbandsgemeinde im Rahmen der Einheitskasse						

Ergebnis- und Finanzhaushalt 21100 Grundschulen:						
Bezeichnung	Ergebnis Vorvorjahr 2019	Vorjahr 2020	Planjahr 2021	Planjahr 2022	Planjahr 2023	Planjahr 2024
<b>F40</b> <u>Saldo der Ein- und Auszahlungen aus Finanzierungstätigkeit</u>						
<b>F41</b> <u>Saldo der durchlaufenden Gelder</u>						
<b>F42</b> <u>Verwendung Finanzmittelüberschuss / Deckung Finanzmittelfehlbetrag</u>						
<b>F43</b> <u>Veränderung der liquiden Mittel (einschl. durchlaufende Gelder)</u>						
F44 nachrichtlich: Ausgleich Finanzhaushalt (F23 - F36)	- 46.758,00	- 46.800,00	- 66.000,00	- 50.000,00	- 50.000,00	- 50.000,00
F90 Kontrolle F34   F40 = 0,00	- 46.758,00	- 46.800,00	- 66.000,00	- 50.000,00	- 50.000,00	- 50.000,00

\*\* : Buchungsstelle - Bemerkung

<b>Produkt - Nr.:</b>	<b>Produkt - Bezeichnung:</b>	<b>Haushaltsjahr:</b>
57500	Tourismus	2021

<b>Ergebnis- und Finanzhaushalt 57500 Tourismus:</b>						
<b>Bezeichnung</b>	<b>Ergebnis Vorvorjahr 2019</b>	<b>Vorjahr 2020</b>	<b>Planjahr 2021</b>	<b>Planjahr 2022</b>	<b>Planjahr 2023</b>	<b>Planjahr 2024</b>
<b>E8 Summe der laufenden Erträge aus Verwaltungstätigkeit</b>						
E10 Aufwendungen für Sach- und Dienstleistungen		350,00	350,00	350,00	350,00	350,00
523100 <i>Unterhaltung der Grundstücke, Außenanlagen, Gebäude und Gebäudeeinrichtungen</i>		200,00	200,00	200,00	200,00	200,00
523800 <i>Geringwertige Geräte, Ausstattungs-, Ausrüstungs- und sonstige Gebrauchsgegenstände</i>		150,00	150,00	150,00	150,00	150,00
E11 Abschreibungen	86,00	90,00	90,00	90,00	90,00	90,00
539900 <i>Sonstige Abschreibungen und außerplanmäßige Abschreibungen - Sonstige Abschreibungen</i>	86,00	90,00	90,00	90,00	90,00	90,00
E12 Zuwendungen, Umlagen und sonstige Transferaufwendungen	2.031,00	2.100,00	1.620,00	2.000,00	2.000,00	2.000,00
541430 <i>an den öffentlichen Bereich - an Gemeinden und Gemeindeverbände</i>	2.031,00	2.100,00	1.620,00	2.000,00	2.000,00	2.000,00
** <i>Tourismusumlage</i>						
E14 Sonstige laufende Aufwendungen	711,00	750,00	750,00	750,00	750,00	750,00
564300 <i>Sonstige Beiträge</i>	711,00	750,00	750,00	750,00	750,00	750,00
** <i>Tourismusverein SÜW</i>						
<b>E15 Summe der laufenden Aufwendungen aus Verwaltungstätigkeit</b>	<b>2.828,00</b>	<b>3.290,00</b>	<b>2.810,00</b>	<b>3.190,00</b>	<b>3.190,00</b>	<b>3.190,00</b>
<b>E16 Laufendes Ergebnis aus Verwaltungstätigkeit</b>	<b>- 2.828,00</b>	<b>- 3.290,00</b>	<b>- 2.810,00</b>	<b>- 3.190,00</b>	<b>- 3.190,00</b>	<b>- 3.190,00</b>
<b>E19 Saldo der Zins- und sonstigen Finanzerträge und -aufwendungen</b>						
<b>E20 Ordentliches Ergebnis</b>	<b>- 2.828,00</b>	<b>- 3.290,00</b>	<b>- 2.810,00</b>	<b>- 3.190,00</b>	<b>- 3.190,00</b>	<b>- 3.190,00</b>
<b>E21 Außerordentliches Ergebnis</b>						
<b>E22 Saldo aus internen Leistungsbeziehungen</b>						
<b>E23 Jahresergebnis (Jahresüberschuss / Jahresfehlbetrag)</b>	<b>- 2.828,00</b>	<b>- 3.290,00</b>	<b>- 2.810,00</b>	<b>- 3.190,00</b>	<b>- 3.190,00</b>	<b>- 3.190,00</b>
<b>F23 Saldo der ordentlichen und außerordentlichen Ein- und Auszahlungen</b>	<b>- 2.742,00</b>	<b>- 3.200,00</b>	<b>- 2.720,00</b>	<b>- 3.100,00</b>	<b>- 3.100,00</b>	<b>- 3.100,00</b>
<b>F27 Summe der Einzahlungen aus Investitionstätigkeit</b>						
F29 Auszahlungen für Sachanlagen				8.000,00		
785540 <i>Auszahlungen für Kunstgegenstände und Denkmäler</i>				8.000,00		
** <i>Erneuerung der Figuren der Lavendel-Linie</i>						
<b>F32 Summe der Auszahlungen aus Investitionstätigkeit</b>				<b>8.000,00</b>		

<b>Ergebnis- und Finanzhaushalt 57500 Tourismus:</b>						
<b>Bezeichnung</b>	<b>Ergebnis Vorvorjahr 2019</b>	<b>Vorjahr 2020</b>	<b>Planjahr 2021</b>	<b>Planjahr 2022</b>	<b>Planjahr 2023</b>	<b>Planjahr 2024</b>
<b>F33</b> <b>Saldo der Ein- und Auszahlungen aus Investitionstätigkeit</b>				- 8.000,00		
<b>F34</b> <b>Finanzmittelüberschuss /-fehlbetrag</b>	- 2.742,00	- 3.200,00	- 2.720,00	- 11.100,00	- 3.100,00	- 3.100,00
<b>F37</b> <b>Saldo der Ein- und Auszahlungen aus Investitionskrediten</b>						
F38c + Einzahlungen durchlaufende Gelder						
F38d - Auszahlungen durchlaufende Gelder						
F38 Veränderung der Forderungen gegenüber der Verbandsgemeinde im Rahmen der Einheitskasse						
F39 Veränderung der Verbindlichkeiten gegenüber der Verbandsgemeinde im Rahmen der Einheitskasse						
<b>F40</b> <b>Saldo der Ein- und Auszahlungen aus Finanzierungstätigkeit</b>						
<b>F41</b> <b>Saldo der durchlaufenden Gelder</b>						
<b>F42</b> <b>Verwendung Finanzmittelüberschuss / Deckung Finanzmittelfehlbetrag</b>						
<b>F43</b> <b>Veränderung der liquiden Mittel (einschl. durchlaufende Gelder)</b>						
F44 nachrichtlich: Ausgleich Finanzhaushalt (F23 - F36)	- 2.742,00	- 3.200,00	- 2.720,00	- 3.100,00	- 3.100,00	- 3.100,00
F90 Kontrolle F34   F40 = 0,00	- 2.742,00	- 3.200,00	- 2.720,00	- 11.100,00	- 3.100,00	- 3.100,00

\*\* : Buchungsstelle - Bemerkung

# Übersicht über die Teilhaushalte und die zugeordneten Produkte

## Hauptplan 2021/2022

46 Kapsweyer

Muster 9a  
(zu § 4 Abs. 4 GemHVO)

### Teilhaushalt: 2 | Teilhaushalt 2

Produkt	Bezeichnung
11459	Zentrale Dienste - Sonstige Hilfskräfte
12200	Ordnungsangelegenheiten
27200	Büchereien
28110	Heimat-, Kultur- und Brauchtumpflege
31190	Ersätzebeschaffung BSHG (altes Recht)
31400	Seniorenräume
36210	Jugendarbeit
36500	Kindertagesstätten
36610	Spielplätze
36620	Jugendraum
42100	Allgemeine Sportförderung
42400	kommunale Sportstätten
55100	Öffentliches Grün und sonstige Erholungseinrichtungen
57310	Durchführung von Märkten
57370	Grillhütten und -plätze

# Ergebnis- und Finanzhaushalt Kapsweyer

## Hauptplan 2021/2022

46 Kapsweyer

Muster 6  
(zu § 2 Abs. 1 GemHVO)

Teilhaushalt: 2 Teilhaushalt 2

Ifd. Nr.	Ergebnis- und Finanzhaushalt	Ergebnisse des Haushaltsvorjahres	Ansätze des Haushaltsvorjahres einschl. Nachträge	Ansätze des Haushaltsjahres	Planungsdaten des Haushaltsfolgejahres	Planungsdaten des zweiten Haushaltsfolgejahres	Planungsdaten des dritten Haushaltsfolgejahres
		2019	2020	2021	2022	2023	2024
E1	Steuern und ähnliche Abgaben						
E2	Zuwendungen, allgemeine Umlagen und sonstige	2.852,01	2.040,00	1.535,00	1.530,00	1.515,00	1.515,00
	414510   Zuweisungen und Zuschüsse für laufende Zwecke - vom privaten Bereich - von privaten Unternehmen	1.125,00					
	415100   Erträge aus der Auflösung von Sonderposten aus Zuwendungen	1.727,01	2.040,00	1.535,00	1.530,00	1.515,00	1.515,00
E3	Erträge der sozialen Sicherung						
E4	Öffentlich-rechtliche Leistungsentgelte	940,00	940,00	940,00	940,00	940,00	940,00
	432600   Zahlungen des Dualen Systems Deutschland für kommunale Leistungen	940,00	940,00	940,00	940,00	940,00	940,00
E5	Privatrechtliche Leistungsentgelte	120,00					
	441100   Erträge aus Verkäufen (einschl. gewerblicher Tätigkeit)	120,00					
E6	Kostenerstattungen und Kostenumlagen						
	442510   Kostenerstattungen und Kostenumlagen - vom privaten Bereich - von privaten Unternehmen						
E7	Sonstige laufende Erträge						
<b>E8</b>	<b>Summe der laufenden Erträge aus Verwaltungstätigkeit</b>	<b>3.912,01</b>	<b>2.980,00</b>	<b>2.475,00</b>	<b>2.470,00</b>	<b>2.455,00</b>	<b>2.455,00</b>
E9	Personal- und Versorgungsaufwendungen	6.938,73	7.410,00	5.300,00	5.300,00	5.300,00	5.300,00
	501900   Sonstige (u.a. ehrenamtlich Tätige der Feuerwehr)	150,00	150,00	150,00	150,00	150,00	150,00
	502210   Arbeitnehmer - Vergütungen	4.919,94	5.260,00	3.600,00	3.600,00	3.600,00	3.600,00
	502220   Arbeitnehmer - Leistungszulagen	93,25	110,00	70,00	70,00	70,00	70,00
	502910   Sonstige - Vergütungen						
	503200   Arbeitnehmer	261,42	250,00	280,00	280,00	280,00	280,00
	504200   Arbeitnehmer	1.413,80	1.530,00	1.130,00	1.130,00	1.130,00	1.130,00
	509000   Pauschalierte Lohnsteuer	100,32	110,00	70,00	70,00	70,00	70,00
E10	Aufwendungen für Sach- und Dienstleistungen	54.432,10	58.860,00	70.620,00	68.720,00	66.720,00	66.720,00
	523100   Unterhaltung der Grundstücke, Außenanlagen, Gebäude und Gebäudeeinrichtungen	2.194,02	4.600,00	12.050,00	7.550,00	5.550,00	5.550,00
	523200   Bewirtschaftung der Grundstücke, Außenanlagen, Gebäude und Gebäudeeinrichtungen	18,64	50,00	50,00	50,00	50,00	50,00



# Ergebnis- und Finanzhaushalt Kapsweyer

## Hauptplan 2021/2022

46 Kapsweyer

Muster 6  
(zu § 2 Abs. 1 GemHVO)

Teilhaushalt: 2 Teilhaushalt 2

Ifd. Nr.	Ergebnis- und Finanzhaushalt	Ergebnisse des Haushaltsvorvorjahres	Ansätze des Haushaltsvorjahres einschl. Nachträge	Ansätze des Haushaltsjahres	Planungsdaten des Haushaltsfolgejahres	Planungsdaten des zweiten Haushaltsfolgejahres	Planungsdaten des dritten Haushaltsfolgejahres
		2019	2020	2021	2022	2023	2024
	523700   Unterhaltung der Betriebs- und Geschäftsausstattung		50,00	50,00	50,00	50,00	50,00
	523800   Geringwertige Geräte, Ausstattungs-, Ausrüstungs- und sonstige Gebrauchsgegenstände	67,73	300,00	700,00	300,00	300,00	300,00
	524600   Erwerb von Kunstsammlungen, wissenschaftlichen Sammlungen, Bibliotheken und sonstigen Sammlungen	1.748,60	1.800,00	1.800,00	1.800,00	1.800,00	1.800,00
	524900   Sonstige Aufwendungen für Sachleistungen	2.815,10	1.500,00	2.410,00	2.410,00	2.410,00	2.410,00
	525900   Kostenerstattungen an übrige Bereiche	47.588,01	49.000,00	52.000,00	55.000,00	55.000,00	55.000,00
	529100   sonstige Aufwendungen für Sachleistungen						
	529200   sonstige Aufwendungen für Dienstleistungen		1.560,00	1.560,00	1.560,00	1.560,00	1.560,00
E11	<b>Abschreibungen</b>	<b>7.931,50</b>	<b>6.720,00</b>	<b>6.890,00</b>	<b>6.810,00</b>	<b>6.610,00</b>	<b>6.535,00</b>
	539900   Sonstige Abschreibungen und außerplanmäßige Abschreibungen - Sonstige Abschreibungen	7.931,50	6.720,00	6.890,00	6.810,00	6.610,00	6.535,00
E12	<b>Zuwendungen, Umlagen und sonstige Transferaufwendungen</b>	<b>1.125,00</b>	<b>200,00</b>	<b>300,00</b>	<b>300,00</b>	<b>300,00</b>	<b>300,00</b>
	541900   Zuweisungen und Zuschüsse für laufende Zwecke an übrige Bereiche	1.125,00	200,00	300,00	300,00	300,00	300,00
E13	<b>Aufwendungen der sozialen Sicherung</b>						
E14	<b>Sonstige laufende Aufwendungen</b>	<b>139,71</b>	<b>330,00</b>	<b>330,00</b>	<b>330,00</b>	<b>330,00</b>	<b>330,00</b>
	561200   Aufwendungen für Aus- und Fortbildung, Umschulung	28,00					
	563100   Büromaterial		50,00	50,00	50,00	50,00	50,00
	564130   Versicherungsbeiträge - Haftpflichtversicherungen		150,00	150,00	150,00	150,00	150,00
	564190   Versicherungsbeiträge - Sonstige Versicherungen	15,59	20,00	20,00	20,00	20,00	20,00
	564300   Sonstige Beiträge	92,00	100,00	100,00	100,00	100,00	100,00
	568100   Grundsteuer	4,12	10,00	10,00	10,00	10,00	10,00
E15	<b>Summe der laufenden Aufwendungen aus Verwaltungstätigkeit</b>	<b>70.567,04</b>	<b>73.520,00</b>	<b>83.440,00</b>	<b>81.460,00</b>	<b>79.260,00</b>	<b>79.185,00</b>
E16	<b>Laufendes Ergebnis aus Verwaltungstätigkeit</b>	<b>- 66.655,03</b>	<b>- 70.540,00</b>	<b>- 80.965,00</b>	<b>- 78.990,00</b>	<b>- 76.805,00</b>	<b>- 76.730,00</b>
E17	<b>Zinserträge und sonstige Finanzerträge</b>						
E18	<b>Zinsaufwendungen und sonstige Finanzaufwendungen</b>						
E19	<b>Saldo der Zins- und sonstigen Finanzerträge und -aufwendungen</b>						
E20	<b>Ordentliches Ergebnis</b>	<b>- 66.655,03</b>	<b>- 70.540,00</b>	<b>- 80.965,00</b>	<b>- 78.990,00</b>	<b>- 76.805,00</b>	<b>- 76.730,00</b>

# Ergebnis- und Finanzhaushalt Kapsweyer

## Hauptplan 2021/2022

46 Kapsweyer

Muster 6  
(zu § 2 Abs. 1 GemHVO)

Teilhaushalt: 2 Teilhaushalt 2

Ifd. Nr.	Ergebnis- und Finanzhaushalt	Ergebnisse des Haushaltsvorvorjahres	Ansätze des Haushaltsvorjahres einschl. Nachträge	Ansätze des Haushaltsjahres	Planungsdaten des Haushaltsfolgejahres	Planungsdaten des zweiten Haushaltsfolgejahres	Planungsdaten des dritten Haushaltsfolgejahres
		2019	2020	2021	2022	2023	2024
<b>E21</b>	<b>Außerordentliches Ergebnis</b>						
<b>E22</b>	<b>Saldo aus internen Leistungsbeziehungen</b>	- 1.090,55	- 2.520,00	- 2.505,00	- 2.320,00	- 2.320,00	- 2.320,00
<b>E23</b>	<b>Jahresergebnis (Jahresüberschuss / Jahresfehlbetrag)</b>	<u>- 67.745,58</u>	<u>- 73.060,00</u>	<u>- 83.470,00</u>	<u>- 81.310,00</u>	<u>- 79.125,00</u>	<u>- 79.050,00</u>
<b>F23</b>	<b>Saldo der ordentlichen und außerordentlichen Ein- und Auszahlungen</b>	- 63.513,84	- 68.380,00	- 78.115,00	- 76.030,00	- 74.030,00	- 74.030,00
F24	Einzahlungen aus Investitionszuwendungen	10.086,24					
	681663   Anzahlungen auf Investitionszuwendungen - vom öffentlichen Bereich - von Gemeinden und Gemeindeverbänden	10.086,24					
F25	Einzahlungen aus Beiträgen und ähnlichen Entgelten						
F26	Sonstige Investitionseinzahlungen						
<b>F27</b>	<b>Summe der Einzahlungen aus Investitionstätigkeit</b>	<b>10.086,24</b>					
F28	Auszahlungen für immaterielle Vermögensgegenstände	2.000,00	2.000,00				
	781900   an Sonstige	2.000,00	2.000,00				
F29	Auszahlungen für Sachanlagen			25.000,00			
	785930   Auszahlungen für Anlagen im Bau und für geleistete Anzahlungen - Baumaßnahmen			25.000,00			
F30	Auszahlungen für Finanzanlagen						
F31	Sonstige Investitionsauszahlungen						
<b>F32</b>	<b>Summe der Auszahlungen aus Investitionstätigkeit</b>	<b>2.000,00</b>	<b>2.000,00</b>	<b>25.000,00</b>			
<b>F33</b>	<b>Saldo der Ein- und Auszahlungen aus Investitionstätigkeit</b>	<b>8.086,24</b>	<b>- 2.000,00</b>	<b>- 25.000,00</b>			
<b>F34</b>	<b>Finanzmittelüberschuss /-fehlbetrag</b>	<u><b>- 55.427,60</b></u>	<u><b>- 70.380,00</b></u>	<u><b>- 103.115,00</b></u>	<u><b>- 76.030,00</b></u>	<u><b>- 74.030,00</b></u>	<u><b>- 74.030,00</b></u>
F35	Aufnahme von Investitionskrediten						
F36	Tilgung von Investitionskrediten						
<b>F37</b>	<b>Saldo der Ein- und Auszahlungen aus Investitionskrediten</b>						
F38a	+ Einzahlungen Forderungen Einheitskasse						

# Ergebnis- und Finanzhaushalt Kapsweyer

## Hauptplan 2021/2022

46 Kapsweyer

Muster 6  
(zu § 2 Abs. 1 GemHVO)

Teilhaushalt: 2 Teilhaushalt 2

Ifd. Nr.	Ergebnis- und Finanzhaushalt	Ergebnisse des Haushaltsvorvorjahres	Ansätze des Haushaltsvorjahres einschl. Nachträge	Ansätze des Haushaltsjahres	Planungsdaten des Haushaltsfolgejahres	Planungsdaten des zweiten Haushaltsfolgejahres	Planungsdaten des dritten Haushaltsfolgejahres
		2019	2020	2021	2022	2023	2024
F38b	- Auszahlungen Forderungen Einheitskasse						
F38c	+ Einzahlungen durchlaufende Gelder						
F38d	- Auszahlungen durchlaufende Gelder						
F38	Veränderung der Forderungen gegenüber der Verbandsgemeinde im Rahmen der Einheitskasse						
F39a	Einzahlungen Verbindlichkeiten Einheitskasse						
F39b	Auszahlungen Verbindlichkeiten Einheitskasse						
F39	Veränderung der Verbindlichkeiten gegenüber der Verbandsgemeinde im Rahmen der Einheitskasse						
<b>F40</b>	<b><u>Saldo der Ein- und Auszahlungen aus Finanzierungstätigkeit</u></b>						
<b>F41</b>	<b>Saldo der durchlaufenden Gelder</b>						
<b>F42</b>	<b><u>Verwendung Finanzmittelüberschuss / Deckung Finanzmittelfehlbetrag</u></b>						
<b>F43</b>	<b>Veränderung der liquiden Mittel (einschl. durchlaufende Gelder)</b>						
F44	nachrichtlich: Ausgleich Finanzhaushalt (F23 - F36)	- 63.513,84	- 68.380,00	- 78.115,00	- 76.030,00	- 74.030,00	- 74.030,00
F90	Kontrolle F34   F40 = 0,00	- 55.427,60	- 70.380,00	- 103.115,00	- 76.030,00	- 74.030,00	- 74.030,00

<b>Produkt - Nr.:</b>	<b>Produkt - Bezeichnung:</b>	<b>Haushaltsjahr:</b>
12200	Ordnungsangelegenheiten	2021

Ergebnis- und Finanzhaushalt 12200 Ordnungsangelegenheiten:							
Bezeichnung	Ergebnis Vorvorjahr 2019	Vorjahr 2020	Planjahr 2021	Planjahr 2022	Planjahr 2023	Planjahr 2024	
E4 Öffentlich-rechtliche Leistungsentgelte <i>432600 Zahlungen des Dualen Systems Deutschland für kommunale Leistungen ** Sauberhaltung Glascontainerstellplätze</i>	940,00 940,00	940,00 940,00	940,00 940,00	940,00 940,00	940,00 940,00	940,00 940,00	940,00 940,00
<b>E8 Summe der laufenden Erträge aus Verwaltungstätigkeit</b>	<b>940,00</b>	<b>940,00</b>	<b>940,00</b>	<b>940,00</b>	<b>940,00</b>	<b>940,00</b>	<b>940,00</b>
<b>E15 Summe der laufenden Aufwendungen aus Verwaltungstätigkeit</b>							
<b>E16 Laufendes Ergebnis aus Verwaltungstätigkeit</b>	<b>940,00</b>	<b>940,00</b>	<b>940,00</b>	<b>940,00</b>	<b>940,00</b>	<b>940,00</b>	<b>940,00</b>
<b>E19 Saldo der Zins- und sonstigen Finanzerträge und -aufwendungen</b>							
<b>E20 Ordentliches Ergebnis</b>	<b>940,00</b>	<b>940,00</b>	<b>940,00</b>	<b>940,00</b>	<b>940,00</b>	<b>940,00</b>	<b>940,00</b>
<b>E21 Außerordentliches Ergebnis</b>							
<b>E22 Saldo aus internen Leistungsbeziehungen</b>							
<b>E23 <u>Jahresergebnis (Jahresüberschuss / Jahresfehlbetrag)</u></b>	<b><u>940,00</u></b>	<b><u>940,00</u></b>	<b><u>940,00</u></b>	<b><u>940,00</u></b>	<b><u>940,00</u></b>	<b><u>940,00</u></b>	<b><u>940,00</u></b>
<b>F23 Saldo der ordentlichen und außerordentlichen Ein- und Auszahlungen</b>	<b>940,00</b>	<b>940,00</b>	<b>940,00</b>	<b>940,00</b>	<b>940,00</b>	<b>940,00</b>	<b>940,00</b>
<b>F27 Summe der Einzahlungen aus Investitionstätigkeit</b>							
<b>F32 Summe der Auszahlungen aus Investitionstätigkeit</b>							
<b>F33 Saldo der Ein- und Auszahlungen aus Investitionstätigkeit</b>							
<b>F34 <u>Finanzmittelüberschuss /-fehlbetrag</u></b>	<b><u>940,00</u></b>	<b><u>940,00</u></b>	<b><u>940,00</u></b>	<b><u>940,00</u></b>	<b><u>940,00</u></b>	<b><u>940,00</u></b>	<b><u>940,00</u></b>
<b>F37 Saldo der Ein- und Auszahlungen aus Investitionskrediten</b>							
F38c + Einzahlungen durchlaufende Gelder							
F38d - Auszahlungen durchlaufende Gelder							
F38 Veränderung der Forderungen gegenüber der Verbandsgemeinde im Rahmen der Einheitskasse							
F39 Veränderung der Verbindlichkeiten gegenüber der Verbandsgemeinde im Rahmen der Einheitskasse							

Ergebnis- und Finanzhaushalt 12200 Ordnungsangelegenheiten:						
Bezeichnung	Ergebnis Vorvorjahr 2019	Vorjahr 2020	Planjahr 2021	Planjahr 2022	Planjahr 2023	Planjahr 2024
<b>F40</b> <u>Saldo der Ein- und Auszahlungen aus Finanzierungstätigkeit</u>						
<b>F41</b> <u>Saldo der durchlaufenden Gelder</u>						
<b>F42</b> <u>Verwendung Finanzmittelüberschuss / Deckung Finanzmittelfehlbetrag</u>						
<b>F43</b> <u>Veränderung der liquiden Mittel (einschl. durchlaufende Gelder)</u>						
F44 nachrichtlich: Ausgleich Finanzhaushalt (F23 - F36)	940,00	940,00	940,00	940,00	940,00	940,00
F90 Kontrolle F34   F40 = 0,00	940,00	940,00	940,00	940,00	940,00	940,00

\*\* : Buchungsstelle - Bemerkung

<b>Produkt - Nr.:</b>	<b>Produkt - Bezeichnung:</b>	<b>Haushaltsjahr:</b>
<b>27200</b>	<b>Büchereien</b>	<b>2021</b>

<b>Ergebnis- und Finanzhaushalt 27200 Büchereien:</b>						
<b>Bezeichnung</b>	<b>Ergebnis Vorvorjahr 2019</b>	<b>Vorjahr 2020</b>	<b>Planjahr 2021</b>	<b>Planjahr 2022</b>	<b>Planjahr 2023</b>	<b>Planjahr 2024</b>
<b>E8 Summe der laufenden Erträge aus Verwaltungstätigkeit</b>						
E9 Personal- und Versorgungsaufwendungen	845,47	950,00	790,00	790,00	790,00	790,00
501900 Sonstige (u.a. ehrenamtlich Tätige der Feuerwehr)	150,00	150,00	150,00	150,00	150,00	150,00
502210 Arbeitnehmer - Vergütungen	494,84	580,00	420,00	420,00	420,00	420,00
502220 Arbeitnehmer - Leistungszulagen	9,37	10,00	10,00	10,00	10,00	10,00
502910 Sonstige - Vergütungen						
503200 Arbeitnehmer	39,06	30,00	40,00	40,00	40,00	40,00
504200 Arbeitnehmer	142,12	170,00	160,00	160,00	160,00	160,00
509000 Pauschalierte Lohnsteuer	10,08	10,00	10,00	10,00	10,00	10,00
E10 Aufwendungen für Sach- und Dienstleistungen	1.748,60	1.800,00	2.210,00	1.810,00	1.810,00	1.810,00
523800 Geringwertige Geräte, Ausstattungs-, Ausrüstungs- und sonstige Gebrauchsgegenstände			400,00			
** 2021: Teppich 400 EUR						
524600 Erwerb von Kunstsammlungen, wissenschaftlichen Sammlungen, Bibliotheken und sonstigen Sammlungen	1.748,60	1.800,00	1.800,00	1.800,00	1.800,00	1.800,00
524900 Sonstige Aufwendungen für Sachleistungen			10,00	10,00	10,00	10,00
E11 Abschreibungen	100,16	50,00	30,00	5,00		
539900 Sonstige Abschreibungen und außerplanmäßige Abschreibungen - Sonstige Abschreibungen	100,16	50,00	30,00	5,00		
E14 Sonstige laufende Aufwendungen	43,59	70,00	70,00	70,00	70,00	70,00
561200 Aufwendungen für Aus- und Fortbildung, Umschulung	28,00					
563100 Büromaterial		50,00	50,00	50,00	50,00	50,00
564190 Versicherungsbeiträge - Sonstige Versicherungen	15,59	20,00	20,00	20,00	20,00	20,00
** Elektronikversicherung						
<b>E15 Summe der laufenden Aufwendungen aus Verwaltungstätigkeit</b>	<b>2.737,82</b>	<b>2.870,00</b>	<b>3.100,00</b>	<b>2.675,00</b>	<b>2.670,00</b>	<b>2.670,00</b>
<b>E16 Laufendes Ergebnis aus Verwaltungstätigkeit</b>	<b>- 2.737,82</b>	<b>- 2.870,00</b>	<b>- 3.100,00</b>	<b>- 2.675,00</b>	<b>- 2.670,00</b>	<b>- 2.670,00</b>
<b>E19 Saldo der Zins- und sonstigen Finanzerträge und -aufwendungen</b>						
<b>E20 Ordentliches Ergebnis</b>	<b>- 2.737,82</b>	<b>- 2.870,00</b>	<b>- 3.100,00</b>	<b>- 2.675,00</b>	<b>- 2.670,00</b>	<b>- 2.670,00</b>
<b>E21 Außerordentliches Ergebnis</b>						
<b>E22 Saldo aus internen Leistungsbeziehungen</b>		<b>- 400,00</b>	<b>- 400,00</b>	<b>- 400,00</b>	<b>- 400,00</b>	<b>- 400,00</b>
<b>E23 Jahresergebnis (Jahresüberschuss / Jahresfehlbetrag)</b>	<b>- 2.737,82</b>	<b>- 3.270,00</b>	<b>- 3.500,00</b>	<b>- 3.075,00</b>	<b>- 3.070,00</b>	<b>- 3.070,00</b>
<b>F23 Saldo der ordentlichen und außerordentlichen Ein- und Auszahlungen</b>	<b>- 2.487,66</b>	<b>- 3.220,00</b>	<b>- 3.470,00</b>	<b>- 3.070,00</b>	<b>- 3.070,00</b>	<b>- 3.070,00</b>

<b>Ergebnis- und Finanzhaushalt 27200 Büchereien:</b>						
<b>Bezeichnung</b>	<b>Ergebnis Vorvorjahr 2019</b>	<b>Vorjahr 2020</b>	<b>Planjahr 2021</b>	<b>Planjahr 2022</b>	<b>Planjahr 2023</b>	<b>Planjahr 2024</b>
<b>F27</b>	<b>Summe der Einzahlungen aus Investitionstätigkeit</b>					
<b>F32</b>	<b>Summe der Auszahlungen aus Investitionstätigkeit</b>					
<b>F33</b>	<b>Saldo der Ein- und Auszahlungen aus Investitionstätigkeit</b>					
<b>F34</b>	<b><u>- 2.487,66</u></b>	<b><u>- 3.220,00</u></b>	<b><u>- 3.470,00</u></b>	<b><u>- 3.070,00</u></b>	<b><u>- 3.070,00</u></b>	<b><u>- 3.070,00</u></b>
<b>F37</b>	<b>Saldo der Ein- und Auszahlungen aus Investitionskrediten</b>					
F38c	+ Einzahlungen durchlaufende Gelder					
F38d	- Auszahlungen durchlaufende Gelder					
F38	Veränderung der Forderungen gegenüber der Verbandsgemeinde im Rahmen der Einheitskasse					
F39	Veränderung der Verbindlichkeiten gegenüber der Verbandsgemeinde im Rahmen der Einheitskasse					
<b>F40</b>	<b><u>Saldo der Ein- und Auszahlungen aus Finanzierungstätigkeit</u></b>					
<b>F41</b>	<b>Saldo der durchlaufenden Gelder</b>					
<b>F42</b>	<b><u>Verwendung Finanzmittelüberschuss / Deckung Finanzmittelfehlbetrag</u></b>					
<b>F43</b>	<b>Veränderung der liquiden Mittel (einschl. durchlaufende Gelder)</b>					
F44	- 2.487,66	- 3.220,00	- 3.470,00	- 3.070,00	- 3.070,00	- 3.070,00
F90	<i>Kontrolle F34   F40 = 0,00</i>	<i>- 2.487,66</i>	<i>- 3.220,00</i>	<i>- 3.470,00</i>	<i>- 3.070,00</i>	<i>- 3.070,00</i>

\*\* : Buchungsstelle - Bemerkung

<b>Produkt - Nr.:</b>	<b>Produkt - Bezeichnung:</b>	<b>Haushaltsjahr:</b>
28110	Heimat-, Kultur- und Brauchtumspflege	2021

Ergebnis- und Finanzhaushalt 28110 Heimat-, Kultur- und Brauchtumspflege:						
Bezeichnung	Ergebnis Vorvorjahr 2019	Vorjahr 2020	Planjahr 2021	Planjahr 2022	Planjahr 2023	Planjahr 2024
E2 Zuwendungen, allgemeine Umlagen und sonstige 414510 Zuweisungen und Zuschüsse für laufende Zwecke - vom privaten Bereich - von privaten Unternehmen	1.125,00 1.125,00					
E5 Privatrechtliche Leistungsentgelte 441100 Erträge aus Verkäufen (einschl. gewerblicher Tätigkeit) ** Verkauf Ortschroniken	120,00 120,00					
<b>E8 Summe der laufenden Erträge aus Verwaltungstätigkeit</b>	<b>1.245,00</b>					
E10 Aufwendungen für Sach- und Dienstleistungen 524900 Sonstige Aufwendungen für Sachleistungen ** Martinsumzug, Grenzlandfest u. ä. 529100 sonstige Aufwendungen für Sachleistungen 529200 sonstige Aufwendungen für Dienstleistungen ** u. a. Buskosten zur Partnergemeinde	2.069,22 2.069,22	2.300,00 800,00	3.000,00 1.500,00	3.000,00 1.500,00	3.000,00 1.500,00	3.000,00 1.500,00
E12 Zuwendungen, Umlagen und sonstige Transferaufwendungen 541900 Zuweisungen und Zuschüsse für laufende Zwecke an übrige Bereiche	1.125,00 1.125,00	100,00 100,00	200,00 200,00	200,00 200,00	200,00 200,00	200,00 200,00
E14 Sonstige laufende Aufwendungen 564130 Versicherungsbeiträge - Haftpflichtversicherungen ** Veranstalterversicherung für Faschingsumzug 564300 Sonstige Beiträge ** Histor. Verein, Naturschutzverband, Förderverein zum Schutz und zur Pflege der Landschaft	92,00 92,00	250,00 150,00 100,00	250,00 150,00 100,00	250,00 150,00 100,00	250,00 150,00 100,00	250,00 150,00 100,00
<b>E15 Summe der laufenden Aufwendungen aus Verwaltungstätigkeit</b>	<b>3.286,22</b>	<b>2.650,00</b>	<b>3.450,00</b>	<b>3.450,00</b>	<b>3.450,00</b>	<b>3.450,00</b>
<b>E16 Laufendes Ergebnis aus Verwaltungstätigkeit</b>	<b>- 2.041,22</b>	<b>- 2.650,00</b>	<b>- 3.450,00</b>	<b>- 3.450,00</b>	<b>- 3.450,00</b>	<b>- 3.450,00</b>
<b>E19 Saldo der Zins- und sonstigen Finanzerträge und -aufwendungen</b>						
<b>E20 Ordentliches Ergebnis</b>	<b>- 2.041,22</b>	<b>- 2.650,00</b>	<b>- 3.450,00</b>	<b>- 3.450,00</b>	<b>- 3.450,00</b>	<b>- 3.450,00</b>
<b>E21 Außerordentliches Ergebnis</b>						
<b>E22 Saldo aus internen Leistungsbeziehungen</b>						
<b>E23 Jahresergebnis (Jahresüberschuss / Jahresfehlbetrag)</b>	<b>- 2.041,22</b>	<b>- 2.650,00</b>	<b>- 3.450,00</b>	<b>- 3.450,00</b>	<b>- 3.450,00</b>	<b>- 3.450,00</b>
<b>F23 Saldo der ordentlichen und außerordentlichen Ein- und Auszahlungen</b>	<b>- 1.530,37</b>	<b>- 2.650,00</b>	<b>- 3.450,00</b>	<b>- 3.450,00</b>	<b>- 3.450,00</b>	<b>- 3.450,00</b>



**Ergebnis- und Finanzhaushalt 28110 Heimat-, Kultur- und Brauchtumpflege:**

Bezeichnung	Ergebnis Vorjahr 2019	Vorjahr 2020	Planjahr 2021	Planjahr 2022	Planjahr 2023	Planjahr 2024
<b>F27</b> Summe der Einzahlungen aus Investitionstätigkeit						
<b>F32</b> Summe der Auszahlungen aus Investitionstätigkeit						
<b>F33</b> Saldo der Ein- und Auszahlungen aus Investitionstätigkeit						
<b>F34</b> <u>Finanzmittelüberschuss /-fehlbetrag</u>	<u>- 1.530,37</u>	<u>- 2.650,00</u>	<u>- 3.450,00</u>	<u>- 3.450,00</u>	<u>- 3.450,00</u>	<u>- 3.450,00</u>
<b>F37</b> Saldo der Ein- und Auszahlungen aus Investitionskrediten						
F38c + Einzahlungen durchlaufende Gelder						
F38d - Auszahlungen durchlaufende Gelder						
F38 Veränderung der Forderungen gegenüber der Verbandsgemeinde im Rahmen der Einheitskasse						
F39 Veränderung der Verbindlichkeiten gegenüber der Verbandsgemeinde im Rahmen der Einheitskasse						
<b>F40</b> <u>Saldo der Ein- und Auszahlungen aus Finanzierungstätigkeit</u>						
<b>F41</b> Saldo der durchlaufenden Gelder						
<b>F42</b> <u>Verwendung Finanzmittelüberschuss / Deckung Finanzmittelfehlbetrag</u>						
<b>F43</b> Veränderung der liquiden Mittel (einschl. durchlaufende Gelder)						
F44 nachrichtlich: Ausgleich Finanzhaushalt (F23 - F36)	- 1.530,37	- 2.650,00	- 3.450,00	- 3.450,00	- 3.450,00	- 3.450,00
<i>F90 Kontrolle F34   F40 = 0,00</i>	<i>- 1.530,37</i>	<i>- 2.650,00</i>	<i>- 3.450,00</i>	<i>- 3.450,00</i>	<i>- 3.450,00</i>	<i>- 3.450,00</i>

\*\*: Buchungsstelle - Bemerkung

<b>Produkt - Nr.:</b>	<b>Produkt - Bezeichnung:</b>	<b>Haushaltsjahr:</b>
31400	Seniorenräume	2021

<b>Ergebnis- und Finanzhaushalt 31400 Seniorenräume:</b>						
<b>Bezeichnung</b>	<b>Ergebnis Vorvorjahr 2019</b>	<b>Vorjahr 2020</b>	<b>Planjahr 2021</b>	<b>Planjahr 2022</b>	<b>Planjahr 2023</b>	<b>Planjahr 2024</b>
<b>E8</b>	<b>Summe der laufenden Erträge aus Verwaltungstätigkeit</b>					
E9	695,47	800,00	640,00	640,00	640,00	640,00
	<i>502210 Arbeitnehmer - Vergütungen</i>	<i>494,84</i>	<i>580,00</i>	<i>420,00</i>	<i>420,00</i>	<i>420,00</i>
	<i>502220 Arbeitnehmer - Leistungszulagen</i>	<i>9,37</i>	<i>10,00</i>	<i>10,00</i>	<i>10,00</i>	<i>10,00</i>
	<i>503200 Arbeitnehmer</i>	<i>39,06</i>	<i>30,00</i>	<i>40,00</i>	<i>40,00</i>	<i>40,00</i>
	<i>504200 Arbeitnehmer</i>	<i>142,12</i>	<i>170,00</i>	<i>160,00</i>	<i>160,00</i>	<i>160,00</i>
	<i>509000 Pauschalierte Lohnsteuer</i>	<i>10,08</i>	<i>10,00</i>	<i>10,00</i>	<i>10,00</i>	<i>10,00</i>
E10	646,43	600,00	800,00	800,00	800,00	800,00
	<i>524900 Sonstige Aufwendungen für Sachleistungen</i>	<i>646,43</i>	<i>600,00</i>	<i>800,00</i>	<i>800,00</i>	<i>800,00</i>
	<i>** Seniorenveranstaltungen</i>					
<b>E15</b>	<b>1.341,90</b>	<b>1.400,00</b>	<b>1.440,00</b>	<b>1.440,00</b>	<b>1.440,00</b>	<b>1.440,00</b>
<b>E16</b>	<b>- 1.341,90</b>	<b>- 1.400,00</b>	<b>- 1.440,00</b>	<b>- 1.440,00</b>	<b>- 1.440,00</b>	<b>- 1.440,00</b>
<b>E19</b>	<b>Saldo der Zins- und sonstigen Finanzerträge und -aufwendungen</b>					
<b>E20</b>	<b>- 1.341,90</b>	<b>- 1.400,00</b>	<b>- 1.440,00</b>	<b>- 1.440,00</b>	<b>- 1.440,00</b>	<b>- 1.440,00</b>
<b>E21</b>	<b>Außerordentliches Ergebnis</b>					
<b>E22</b>		<b>- 500,00</b>	<b>- 500,00</b>	<b>- 500,00</b>	<b>- 500,00</b>	<b>- 500,00</b>
<b>E23</b>	<b>- 1.341,90</b>	<b>- 1.900,00</b>	<b>- 1.940,00</b>	<b>- 1.940,00</b>	<b>- 1.940,00</b>	<b>- 1.940,00</b>
	<b><u>Jahresergebnis (Jahresüberschuss / Jahresfehlbetrag)</u></b>					
<b>F23</b>	<b>- 1.036,74</b>	<b>- 1.900,00</b>	<b>- 1.940,00</b>	<b>- 1.940,00</b>	<b>- 1.940,00</b>	<b>- 1.940,00</b>
<b>F27</b>	<b>Summe der Einzahlungen aus Investitionstätigkeit</b>					
<b>F32</b>	<b>Summe der Auszahlungen aus Investitionstätigkeit</b>					
<b>F33</b>	<b>Saldo der Ein- und Auszahlungen aus Investitionstätigkeit</b>					
<b>F34</b>	<b>- 1.036,74</b>	<b>- 1.900,00</b>	<b>- 1.940,00</b>	<b>- 1.940,00</b>	<b>- 1.940,00</b>	<b>- 1.940,00</b>
	<b><u>Finanzmittelüberschuss /-fehlbetrag</u></b>					
<b>F37</b>	<b>Saldo der Ein- und Auszahlungen aus Investitionskrediten</b>					
F38c	+ Einzahlungen durchlaufende Gelder					
F38d	- Auszahlungen durchlaufende Gelder					

<b>Ergebnis- und Finanzhaushalt 31400 Seniorenräume:</b>						
<b>Bezeichnung</b>	<b>Ergebnis Vorvorjahr 2019</b>	<b>Vorjahr 2020</b>	<b>Planjahr 2021</b>	<b>Planjahr 2022</b>	<b>Planjahr 2023</b>	<b>Planjahr 2024</b>
F38						
F39						
<b>F40</b>						
<b>F41</b>						
<b>F42</b>						
<b>F43</b>						
F44	- 1.036,74	- 1.900,00	- 1.940,00	- 1.940,00	- 1.940,00	- 1.940,00
F90	- 1.036,74	- 1.900,00	- 1.940,00	- 1.940,00	- 1.940,00	- 1.940,00

\*\* : Buchungsstelle - Bemerkung

<b>Produkt - Nr.:</b>	<b>Produkt - Bezeichnung:</b>	<b>Haushaltsjahr:</b>
36500	Kindertagesstätten	2021

<b>Ergebnis- und Finanzhaushalt 36500 Kindertagesstätten:</b>							
<b>Bezeichnung</b>	<b>Ergebnis Vorvorjahr 2019</b>	<b>Vorjahr 2020</b>	<b>Planjahr 2021</b>	<b>Planjahr 2022</b>	<b>Planjahr 2023</b>	<b>Planjahr 2024</b>	
E2 Zuwendungen, allgemeine Umlagen und sonstige	1.360,47	1.840,00	1.365,00	1.360,00	1.345,00	1.345,00	
415100 Erträge aus der Auflösung von Sonderposten aus Zuwendungen	1.360,47	1.840,00	1.365,00	1.360,00	1.345,00	1.345,00	
<b>E8 Summe der laufenden Erträge aus Verwaltungstätigkeit</b>	<b>1.360,47</b>	<b>1.840,00</b>	<b>1.365,00</b>	<b>1.360,00</b>	<b>1.345,00</b>	<b>1.345,00</b>	
E10 Aufwendungen für Sach- und Dienstleistungen	48.384,11	52.000,00	56.500,00	58.000,00	58.000,00	58.000,00	
523100 Unterhaltung der Grundstücke, Außenanlagen, Gebäude und Gebäudeeinrichtungen	796,10	3.000,00	4.500,00	3.000,00	3.000,00	3.000,00	
** 2021: Herstellung vom Fluchtwegen 2.500 EUR							
525900 Kostenerstattungen an übrige Bereiche	47.588,01	49.000,00	52.000,00	55.000,00	55.000,00	55.000,00	
** Personal- und Sachkostenzuschuss							
E11 Abschreibungen	5.748,88	5.580,00	5.780,00	5.725,00	5.685,00	5.685,00	
539900 Sonstige Abschreibungen und außerplanmäßige Abschreibungen - Sonstige Abschreibungen	5.748,88	5.580,00	5.780,00	5.725,00	5.685,00	5.685,00	
<b>E15 Summe der laufenden Aufwendungen aus Verwaltungstätigkeit</b>	<b>54.132,99</b>	<b>57.580,00</b>	<b>62.280,00</b>	<b>63.725,00</b>	<b>63.685,00</b>	<b>63.685,00</b>	
<b>E16 Laufendes Ergebnis aus Verwaltungstätigkeit</b>	<b>- 52.772,52</b>	<b>- 55.740,00</b>	<b>- 60.915,00</b>	<b>- 62.365,00</b>	<b>- 62.340,00</b>	<b>- 62.340,00</b>	
<b>E19 Saldo der Zins- und sonstigen Finanzerträge und -aufwendungen</b>							
<b>E20 Ordentliches Ergebnis</b>	<b>- 52.772,52</b>	<b>- 55.740,00</b>	<b>- 60.915,00</b>	<b>- 62.365,00</b>	<b>- 62.340,00</b>	<b>- 62.340,00</b>	
<b>E21 Außerordentliches Ergebnis</b>							
<b>E22 Saldo aus internen Leistungsbeziehungen</b>							
<b>E23 Jahresergebnis (Jahresüberschuss / Jahresfehlbetrag)</b>	<b>- 52.772,52</b>	<b>- 55.740,00</b>	<b>- 60.915,00</b>	<b>- 62.365,00</b>	<b>- 62.340,00</b>	<b>- 62.340,00</b>	
<b>F23 Saldo der ordentlichen und außerordentlichen Ein- und Auszahlungen</b>	<b>- 51.356,01</b>	<b>- 52.000,00</b>	<b>- 56.500,00</b>	<b>- 58.000,00</b>	<b>- 58.000,00</b>	<b>- 58.000,00</b>	
F24 Einzahlungen aus Investitionszuwendungen	10.086,24						
681663 Anzahlungen auf Investitionszuwendungen - vom öffentlichen Bereich - von Gemeinden und Gemeindeverbänden	10.086,24						
<b>F27 Summe der Einzahlungen aus Investitionstätigkeit</b>	<b>10.086,24</b>						
F28 Auszahlungen für immaterielle Vermögensgegenstände	2.000,00	2.000,00					
781900 an Sonstige	2.000,00	2.000,00					
F29 Auszahlungen für Sachanlagen			25.000,00				
785930 Auszahlungen für Anlagen im Bau und für geleistete Anzahlungen - Baumaßnahmen			25.000,00				

<b>Ergebnis- und Finanzhaushalt 36500 Kindertagesstätten:</b>						
<b>Bezeichnung</b>	<b>Ergebnis Vorvorjahr 2019</b>	<b>Vorjahr 2020</b>	<b>Planjahr 2021</b>	<b>Planjahr 2022</b>	<b>Planjahr 2023</b>	<b>Planjahr 2024</b>
<b>F32</b> Summe der Auszahlungen aus Investitionstätigkeit	2.000,00	2.000,00	25.000,00			
<b>F33</b> Saldo der Ein- und Auszahlungen aus Investitionstätigkeit	8.086,24	- 2.000,00	- 25.000,00			
<b>F34</b> <u>Finanzmittelüberschuss /-fehlbetrag</u>	<u>- 43.269,77</u>	<u>- 54.000,00</u>	<u>- 81.500,00</u>	<u>- 58.000,00</u>	<u>- 58.000,00</u>	<u>- 58.000,00</u>
<b>F37</b> <u>Saldo der Ein- und Auszahlungen aus Investitionskrediten</u>						
F38c + Einzahlungen durchlaufende Gelder						
F38d - Auszahlungen durchlaufende Gelder						
F38 Veränderung der Forderungen gegenüber der Verbandsgemeinde im Rahmen der Einheitskasse						
F39 Veränderung der Verbindlichkeiten gegenüber der Verbandsgemeinde im Rahmen der Einheitskasse						
<b>F40</b> <u>Saldo der Ein- und Auszahlungen aus Finanzierungstätigkeit</u>						
<b>F41</b> <u>Saldo der durchlaufenden Gelder</u>						
<b>F42</b> <u>Verwendung Finanzmittelüberschuss / Deckung Finanzmittelfehlbetrag</u>						
<b>F43</b> <u>Veränderung der liquiden Mittel (einschl. durchlaufende Gelder)</u>						
F44 nachrichtlich: Ausgleich Finanzhaushalt (F23 - F36)	- 51.356,01	- 52.000,00	- 56.500,00	- 58.000,00	- 58.000,00	- 58.000,00
F90 Kontrolle F34   F40 = 0,00	- 43.269,77	- 54.000,00	- 81.500,00	- 58.000,00	- 58.000,00	- 58.000,00

\*\* : Buchungsstelle - Bemerkung

<b>Produkt - Nr.:</b>	<b>Produkt - Bezeichnung:</b>	<b>Haushaltsjahr:</b>
36610	Spielplätze	2021

<b>Ergebnis- und Finanzhaushalt 36610 Spielplätze:</b>							
<b>Bezeichnung</b>	<b>Ergebnis Vorvorjahr 2019</b>	<b>Vorjahr 2020</b>	<b>Planjahr 2021</b>	<b>Planjahr 2022</b>	<b>Planjahr 2023</b>	<b>Planjahr 2024</b>	
E2 Zuwendungen, allgemeine Umlagen und sonstige	366,54	200,00	170,00	170,00	170,00	170,00	170,00
415100 Erträge aus der Auflösung von Sonderposten aus Zuwendungen	366,54	200,00	170,00	170,00	170,00	170,00	170,00
<b>E8 Summe der laufenden Erträge aus Verwaltungstätigkeit</b>	<b>366,54</b>	<b>200,00</b>	<b>170,00</b>	<b>170,00</b>	<b>170,00</b>	<b>170,00</b>	<b>170,00</b>
E9 Personal- und Versorgungsaufwendungen	2.351,16	2.430,00	1.890,00	1.890,00	1.890,00	1.890,00	1.890,00
502210 Arbeitnehmer - Vergütungen	1.717,71	1.760,00	1.380,00	1.380,00	1.380,00	1.380,00	1.380,00
502220 Arbeitnehmer - Leistungszulagen	32,57	40,00	20,00	20,00	20,00	20,00	20,00
503200 Arbeitnehmer	72,12	80,00	80,00	80,00	80,00	80,00	80,00
504200 Arbeitnehmer	493,72	510,00	390,00	390,00	390,00	390,00	390,00
509000 Pauschalierte Lohnsteuer	35,04	40,00	20,00	20,00	20,00	20,00	20,00
E10 Aufwendungen für Sach- und Dienstleistungen	624,03	600,00	6.500,00	3.500,00	1.500,00	1.500,00	1.500,00
523100 Unterhaltung der Grundstücke, Außenanlagen, Gebäude und Gebäudeeinrichtungen	624,03	600,00	6.500,00	3.500,00	1.500,00	1.500,00	1.500,00
** u. a. Prüfgebühren, Fallschutz, Baumkontrolle   2021 / 2022: Mehransatz für Reparatur- und Pflegearbeiten auf allen Spielplätzen 5.000 / 2.000 EUR							
E11 Abschreibungen	1.856,44	860,00	850,00	850,00	850,00	850,00	850,00
539900 Sonstige Abschreibungen und außerplanmäßige Abschreibungen - Sonstige Abschreibungen	1.856,44	860,00	850,00	850,00	850,00	850,00	850,00
<b>E15 Summe der laufenden Aufwendungen aus Verwaltungstätigkeit</b>	<b>4.831,63</b>	<b>3.890,00</b>	<b>9.240,00</b>	<b>6.240,00</b>	<b>4.240,00</b>	<b>4.240,00</b>	<b>4.240,00</b>
E16 Laufendes Ergebnis aus Verwaltungstätigkeit	- 4.465,09	- 3.690,00	- 9.070,00	- 6.070,00	- 4.070,00	- 4.070,00	- 4.070,00
E19 Saldo der Zins- und sonstigen Finanzerträge und -aufwendungen							
E20 Ordentliches Ergebnis	- 4.465,09	- 3.690,00	- 9.070,00	- 6.070,00	- 4.070,00	- 4.070,00	- 4.070,00
E21 Außerordentliches Ergebnis							
E22 Saldo aus internen Leistungsbeziehungen	- 326,91	- 620,00	- 650,00	- 540,00	- 540,00	- 540,00	- 540,00
<b>E23 Jahresergebnis (Jahresüberschuss / Jahresfehlbetrag)</b>	<b>- 4.792,00</b>	<b>- 4.310,00</b>	<b>- 9.720,00</b>	<b>- 6.610,00</b>	<b>- 4.610,00</b>	<b>- 4.610,00</b>	<b>- 4.610,00</b>
F23 Saldo der ordentlichen und außerordentlichen Ein- und Auszahlungen	- 3.302,10	- 3.650,00	- 9.040,00	- 5.930,00	- 3.930,00	- 3.930,00	- 3.930,00
F27 Summe der Einzahlungen aus Investitionstätigkeit							
F32 Summe der Auszahlungen aus Investitionstätigkeit							

Ergebnis- und Finanzhaushalt 36610 Spielplätze:						
Bezeichnung	Ergebnis Vorvorjahr 2019	Vorjahr 2020	Planjahr 2021	Planjahr 2022	Planjahr 2023	Planjahr 2024
<b>F33</b> <b>Saldo der Ein- und Auszahlungen aus Investitionstätigkeit</b>						
<b>F34</b> <b>Finanzmittelüberschuss /-fehlbetrag</b>	<b>- 3.302,10</b>	<b>- 3.650,00</b>	<b>- 9.040,00</b>	<b>- 5.930,00</b>	<b>- 3.930,00</b>	<b>- 3.930,00</b>
<b>F37</b> <b>Saldo der Ein- und Auszahlungen aus Investitionskrediten</b>						
F38c + Einzahlungen durchlaufende Gelder						
F38d - Auszahlungen durchlaufende Gelder						
F38 Veränderung der Forderungen gegenüber der Verbandsgemeinde im Rahmen der Einheitskasse						
F39 Veränderung der Verbindlichkeiten gegenüber der Verbandsgemeinde im Rahmen der Einheitskasse						
<b>F40</b> <b>Saldo der Ein- und Auszahlungen aus Finanzierungstätigkeit</b>						
<b>F41</b> <b>Saldo der durchlaufenden Gelder</b>						
<b>F42</b> <b>Verwendung Finanzmittelüberschuss / Deckung Finanzmittelfehlbetrag</b>						
<b>F43</b> <b>Veränderung der liquiden Mittel (einschl. durchlaufende Gelder)</b>						
F44 nachrichtlich: Ausgleich Finanzhaushalt (F23 - F36)	- 3.302,10	- 3.650,00	- 9.040,00	- 5.930,00	- 3.930,00	- 3.930,00
F90 Kontrolle F34   F40 = 0,00	- 3.302,10	- 3.650,00	- 9.040,00	- 5.930,00	- 3.930,00	- 3.930,00

\*\* : Buchungsstelle - Bemerkung

<b>Produkt - Nr.:</b>	<b>Produkt - Bezeichnung:</b>	<b>Haushaltsjahr:</b>
36620	Jugendraum	2021

Ergebnis- und Finanzhaushalt 36620 Jugendraum:						
Bezeichnung	Ergebnis Vorvorjahr 2019	Vorjahr 2020	Planjahr 2021	Planjahr 2022	Planjahr 2023	Planjahr 2024
<b>E8 Summe der laufenden Erträge aus Verwaltungstätigkeit</b>						
E9 Personal- und Versorgungsaufwendungen	695,47	800,00	640,00	640,00	640,00	640,00
502210 Arbeitnehmer - Vergütungen	494,84	580,00	420,00	420,00	420,00	420,00
502220 Arbeitnehmer - Leistungszulagen	9,37	10,00	10,00	10,00	10,00	10,00
503200 Arbeitnehmer	39,06	30,00	40,00	40,00	40,00	40,00
504200 Arbeitnehmer	142,12	170,00	160,00	160,00	160,00	160,00
509000 Pauschalierte Lohnsteuer	10,08	10,00	10,00	10,00	10,00	10,00
E10 Aufwendungen für Sach- und Dienstleistungen	185,82	450,00	500,00	500,00	500,00	500,00
523100 Unterhaltung der Grundstücke, Außenanlagen, Gebäude und Gebäudeeinrichtungen			50,00	50,00	50,00	50,00
523200 Bewirtschaftung der Grundstücke, Außenanlagen, Gebäude und Gebäudeeinrichtungen	18,64	50,00	50,00	50,00	50,00	50,00
523800 Geringwertige Geräte, Ausstattungs-, Ausrüstungs- und sonstige Gebrauchsgegenstände	67,73	300,00	300,00	300,00	300,00	300,00
524900 Sonstige Aufwendungen für Sachleistungen	99,45	100,00	100,00	100,00	100,00	100,00
E11 Abschreibungen	226,02	230,00	230,00	230,00	75,00	
539900 Sonstige Abschreibungen und außerplanmäßige Abschreibungen - Sonstige Abschreibungen	226,02	230,00	230,00	230,00	75,00	
<b>E15 Summe der laufenden Aufwendungen aus Verwaltungstätigkeit</b>	<b>1.107,31</b>	<b>1.480,00</b>	<b>1.370,00</b>	<b>1.370,00</b>	<b>1.215,00</b>	<b>1.140,00</b>
<b>E16 Laufendes Ergebnis aus Verwaltungstätigkeit</b>	<b>- 1.107,31</b>	<b>- 1.480,00</b>	<b>- 1.370,00</b>	<b>- 1.370,00</b>	<b>- 1.215,00</b>	<b>- 1.140,00</b>
<b>E19 Saldo der Zins- und sonstigen Finanzerträge und -aufwendungen</b>						
<b>E20 Ordentliches Ergebnis</b>	<b>- 1.107,31</b>	<b>- 1.480,00</b>	<b>- 1.370,00</b>	<b>- 1.370,00</b>	<b>- 1.215,00</b>	<b>- 1.140,00</b>
<b>E21 Außerordentliches Ergebnis</b>						
<b>E22 Saldo aus internen Leistungsbeziehungen</b>	<b>- 500,00</b>	<b>- 500,00</b>	<b>- 500,00</b>	<b>- 500,00</b>	<b>- 500,00</b>	<b>- 500,00</b>
<b>E23 Jahresergebnis (Jahresüberschuss / Jahresfehlbetrag)</b>	<b>- 1.607,31</b>	<b>- 1.980,00</b>	<b>- 1.870,00</b>	<b>- 1.870,00</b>	<b>- 1.715,00</b>	<b>- 1.640,00</b>
<b>F23 Saldo der ordentlichen und außerordentlichen Ein- und Auszahlungen</b>	<b>- 1.348,15</b>	<b>- 1.750,00</b>	<b>- 1.640,00</b>	<b>- 1.640,00</b>	<b>- 1.640,00</b>	<b>- 1.640,00</b>
<b>F27 Summe der Einzahlungen aus Investitionstätigkeit</b>						
<b>F32 Summe der Auszahlungen aus Investitionstätigkeit</b>						
<b>F33 Saldo der Ein- und Auszahlungen aus Investitionstätigkeit</b>						



Ergebnis- und Finanzhaushalt 36620 Jugendraum:						
Bezeichnung	Ergebnis Vorvorjahr 2019	Vorjahr 2020	Planjahr 2021	Planjahr 2022	Planjahr 2023	Planjahr 2024
<b>F34</b> <u>Finanzmittelüberschuss /-fehlbetrag</u>	<u>- 1.348,15</u>	<u>- 1.750,00</u>	<u>- 1.640,00</u>	<u>- 1.640,00</u>	<u>- 1.640,00</u>	<u>- 1.640,00</u>
<b>F37</b> <u>Saldo der Ein- und Auszahlungen aus Investitionskrediten</u>						
F38c + Einzahlungen durchlaufende Gelder						
F38d - Auszahlungen durchlaufende Gelder						
F38 Veränderung der Forderungen gegenüber der Verbandsgemeinde im Rahmen der Einheitskasse						
F39 Veränderung der Verbindlichkeiten gegenüber der Verbandsgemeinde im Rahmen der Einheitskasse						
<b>F40</b> <u>Saldo der Ein- und Auszahlungen aus Finanzierungstätigkeit</u>						
<b>F41</b> <u>Saldo der durchlaufenden Gelder</u>						
<b>F42</b> <u>Verwendung Finanzmittelüberschuss / Deckung Finanzmittelfehlbetrag</u>						
<b>F43</b> <u>Veränderung der liquiden Mittel (einschl. durchlaufende Gelder)</u>						
F44 nachrichtlich: Ausgleich Finanzhaushalt (F23 - F36)	- 1.348,15	- 1.750,00	- 1.640,00	- 1.640,00	- 1.640,00	- 1.640,00
F90 <i>Kontrolle F34   F40 = 0,00</i>	- 1.348,15	- 1.750,00	- 1.640,00	- 1.640,00	- 1.640,00	- 1.640,00

\*\* : Buchungsstelle - Bemerkung

<b>Produkt - Nr.:</b>	<b>Produkt - Bezeichnung:</b>	<b>Haushaltsjahr:</b>
42100	Allgemeine Sportförderung	2021

Ergebnis- und Finanzhaushalt 42100 Allgemeine Sportförderung:						
Bezeichnung	Ergebnis Vorvorjahr 2019	Vorjahr 2020	Planjahr 2021	Planjahr 2022	Planjahr 2023	Planjahr 2024
<b>E8 Summe der laufenden Erträge aus Verwaltungstätigkeit</b>						
E12 Zuwendungen, Umlagen und sonstige Transferaufwendungen		100,00	100,00	100,00	100,00	100,00
541900 Zuweisungen und Zuschüsse für laufende Zwecke an übrige Bereiche		100,00	100,00	100,00	100,00	100,00
** Vereinszuschüsse						
E14 Sonstige laufende Aufwendungen	4,12	10,00	10,00	10,00	10,00	10,00
568100 Grundsteuer	4,12	10,00	10,00	10,00	10,00	10,00
** Grundsteuer für Sportgelände						
<b>E15 Summe der laufenden Aufwendungen aus Verwaltungstätigkeit</b>	<b>4,12</b>	<b>110,00</b>	<b>110,00</b>	<b>110,00</b>	<b>110,00</b>	<b>110,00</b>
<b>E16 Laufendes Ergebnis aus Verwaltungstätigkeit</b>	<b>- 4,12</b>	<b>- 110,00</b>	<b>- 110,00</b>	<b>- 110,00</b>	<b>- 110,00</b>	<b>- 110,00</b>
<b>E19 Saldo der Zins- und sonstigen Finanzerträge und -aufwendungen</b>						
<b>E20 Ordentliches Ergebnis</b>	<b>- 4,12</b>	<b>- 110,00</b>	<b>- 110,00</b>	<b>- 110,00</b>	<b>- 110,00</b>	<b>- 110,00</b>
<b>E21 Außerordentliches Ergebnis</b>						
<b>E22 Saldo aus internen Leistungsbeziehungen</b>						
<b><u>E23 Jahresergebnis (Jahresüberschuss / Jahresfehlbetrag)</u></b>	<b><u>- 4,12</u></b>	<b><u>- 110,00</u></b>	<b><u>- 110,00</u></b>	<b><u>- 110,00</u></b>	<b><u>- 110,00</u></b>	<b><u>- 110,00</u></b>
<b>F23 Saldo der ordentlichen und außerordentlichen Ein- und Auszahlungen</b>	<b>- 4,12</b>	<b>- 110,00</b>	<b>- 110,00</b>	<b>- 110,00</b>	<b>- 110,00</b>	<b>- 110,00</b>
<b>F27 Summe der Einzahlungen aus Investitionstätigkeit</b>						
<b>F32 Summe der Auszahlungen aus Investitionstätigkeit</b>						
<b>F33 Saldo der Ein- und Auszahlungen aus Investitionstätigkeit</b>						
<b><u>F34 Finanzmittelüberschuss /-fehlbetrag</u></b>	<b><u>- 4,12</u></b>	<b><u>- 110,00</u></b>	<b><u>- 110,00</u></b>	<b><u>- 110,00</u></b>	<b><u>- 110,00</u></b>	<b><u>- 110,00</u></b>
<b>F37 Saldo der Ein- und Auszahlungen aus Investitionskrediten</b>						
F38c + Einzahlungen durchlaufende Gelder						
F38d - Auszahlungen durchlaufende Gelder						

<b>Ergebnis- und Finanzhaushalt 42100 Allgemeine Sportförderung:</b>						
<b>Bezeichnung</b>	<b>Ergebnis Vorvorjahr 2019</b>	<b>Vorjahr 2020</b>	<b>Planjahr 2021</b>	<b>Planjahr 2022</b>	<b>Planjahr 2023</b>	<b>Planjahr 2024</b>
F38						
F39						
<b>F40</b>						
<b>F41</b>						
<b>F42</b>						
<b>F43</b>						
F44	- 4,12	- 110,00	- 110,00	- 110,00	- 110,00	- 110,00
F90	- 4,12	- 110,00	- 110,00	- 110,00	- 110,00	- 110,00

\*\* : Buchungsstelle - Bemerkung

<b>Produkt - Nr.:</b>	<b>Produkt - Bezeichnung:</b>	<b>Haushaltsjahr:</b>
55100	Öffentliches Grün und sonstige Erholungseinrichtungen	2021

Ergebnis- und Finanzhaushalt 55100 Öffentliches Grün und sonstige Erholungseinrichtungen:						
Bezeichnung	Ergebnis Vorvorjahr 2019	Vorjahr 2020	Planjahr 2021	Planjahr 2022	Planjahr 2023	Planjahr 2024
<b>E8 Summe der laufenden Erträge aus Verwaltungstätigkeit</b>						
E9 Personal- und Versorgungsaufwendungen	2.351,16	2.430,00	1.340,00	1.340,00	1.340,00	1.340,00
502210 Arbeitnehmer - Vergütungen	1.717,71	1.760,00	960,00	960,00	960,00	960,00
502220 Arbeitnehmer - Leistungszulagen	32,57	40,00	20,00	20,00	20,00	20,00
503200 Arbeitnehmer	72,12	80,00	80,00	80,00	80,00	80,00
504200 Arbeitnehmer	493,72	510,00	260,00	260,00	260,00	260,00
509000 Pauschalierte Lohnsteuer	35,04	40,00	20,00	20,00	20,00	20,00
E10 Aufwendungen für Sach- und Dienstleistungen	773,89	1.050,00	1.050,00	1.050,00	1.050,00	1.050,00
523100 Unterhaltung der Grundstücke, Außenanlagen, Gebäude und Gebäudeeinrichtungen ** u. a. für Bepflanzung Dorfplatz	773,89	1.000,00	1.000,00	1.000,00	1.000,00	1.000,00
523700 Unterhaltung der Betriebs- und Geschäftsausstattung		50,00	50,00	50,00	50,00	50,00
<b>E15 Summe der laufenden Aufwendungen aus Verwaltungstätigkeit</b>	<b>3.125,05</b>	<b>3.480,00</b>	<b>2.390,00</b>	<b>2.390,00</b>	<b>2.390,00</b>	<b>2.390,00</b>
<b>E16 Laufendes Ergebnis aus Verwaltungstätigkeit</b>	<b>- 3.125,05</b>	<b>- 3.480,00</b>	<b>- 2.390,00</b>	<b>- 2.390,00</b>	<b>- 2.390,00</b>	<b>- 2.390,00</b>
<b>E19 Saldo der Zins- und sonstigen Finanzerträge und -aufwendungen</b>						
<b>E20 Ordentliches Ergebnis</b>	<b>- 3.125,05</b>	<b>- 3.480,00</b>	<b>- 2.390,00</b>	<b>- 2.390,00</b>	<b>- 2.390,00</b>	<b>- 2.390,00</b>
<b>E21 Außerordentliches Ergebnis</b>						
<b>E22 Saldo aus internen Leistungsbeziehungen</b>	<b>- 263,64</b>	<b>- 500,00</b>	<b>- 455,00</b>	<b>- 380,00</b>	<b>- 380,00</b>	<b>- 380,00</b>
<b>E23 Jahresergebnis (Jahresüberschuss / Jahresfehlbetrag)</b>	<b>- 3.388,69</b>	<b>- 3.980,00</b>	<b>- 2.845,00</b>	<b>- 2.770,00</b>	<b>- 2.770,00</b>	<b>- 2.770,00</b>
<b>F23 Saldo der ordentlichen und außerordentlichen Ein- und Auszahlungen</b>	<b>- 3.388,69</b>	<b>- 3.980,00</b>	<b>- 2.845,00</b>	<b>- 2.770,00</b>	<b>- 2.770,00</b>	<b>- 2.770,00</b>
<b>F27 Summe der Einzahlungen aus Investitionstätigkeit</b>						
<b>F32 Summe der Auszahlungen aus Investitionstätigkeit</b>						
<b>F33 Saldo der Ein- und Auszahlungen aus Investitionstätigkeit</b>						
<b>F34 Finanzmittelüberschuss /-fehlbetrag</b>	<b>- 3.388,69</b>	<b>- 3.980,00</b>	<b>- 2.845,00</b>	<b>- 2.770,00</b>	<b>- 2.770,00</b>	<b>- 2.770,00</b>
<b>F37 Saldo der Ein- und Auszahlungen aus Investitionskrediten</b>						
F38c + Einzahlungen durchlaufende Gelder						

**Ergebnis- und Finanzhaushalt 55100 Öffentliches Grün und sonstige Erholungseinrichtungen:**

Bezeichnung	Ergebnis Vorvorjahr 2019	Vorjahr 2020	Planjahr 2021	Planjahr 2022	Planjahr 2023	Planjahr 2024
F38d - Auszahlungen durchlaufende Gelder						
F38 Veränderung der Forderungen gegenüber der Verbandsgemeinde im Rahmen der Einheitskasse						
F39 Veränderung der Verbindlichkeiten gegenüber der Verbandsgemeinde im Rahmen der Einheitskasse						
<b>F40 <u>Saldo der Ein- und Auszahlungen aus Finanzierungstätigkeit</u></b>						
<b>F41 <u>Saldo der durchlaufenden Gelder</u></b>						
<b>F42 <u>Verwendung Finanzmittelüberschuss / Deckung Finanzmittelfehlbetrag</u></b>						
<b>F43 <u>Veränderung der liquiden Mittel (einschl. durchlaufende Gelder)</u></b>						
F44 nachrichtlich: Ausgleich Finanzhaushalt (F23 - F36)	- 3.388,69	- 3.980,00	- 2.845,00	- 2.770,00	- 2.770,00	- 2.770,00
F90 Kontrolle F34   F40 = 0,00	- 3.388,69	- 3.980,00	- 2.845,00	- 2.770,00	- 2.770,00	- 2.770,00

\*\* : Buchungsstelle - Bemerkung

<b>Produkt - Nr.:</b>	<b>Produkt - Bezeichnung:</b>	<b>Haushaltsjahr:</b>
57310	Durchführung von Märkten	2021

Ergebnis- und Finanzhaushalt 57310 Durchführung von Märkten:						
Bezeichnung	Ergebnis Vorvorjahr 2019	Vorjahr 2020	Planjahr 2021	Planjahr 2022	Planjahr 2023	Planjahr 2024
<b>E8 Summe der laufenden Erträge aus Verwaltungstätigkeit</b>						
E10 Aufwendungen für Sach- und Dienstleistungen <i>529200 sonstige Aufwendungen für Dienstleistungen **Veterinärüberprüfung Grenzland-Kerwe</i>		60,00 <i>60,00</i>	60,00 <i>60,00</i>	60,00 <i>60,00</i>	60,00 <i>60,00</i>	60,00 <i>60,00</i>
<b>E15 Summe der laufenden Aufwendungen aus Verwaltungstätigkeit</b>		<b>60,00</b>	<b>60,00</b>	<b>60,00</b>	<b>60,00</b>	<b>60,00</b>
<b>E16 Laufendes Ergebnis aus Verwaltungstätigkeit</b>		<b>- 60,00</b>	<b>- 60,00</b>	<b>- 60,00</b>	<b>- 60,00</b>	<b>- 60,00</b>
<b>E19 Saldo der Zins- und sonstigen Finanzerträge und -aufwendungen</b>						
<b>E20 Ordentliches Ergebnis</b>		<b>- 60,00</b>	<b>- 60,00</b>	<b>- 60,00</b>	<b>- 60,00</b>	<b>- 60,00</b>
<b>E21 Außerordentliches Ergebnis</b>						
<b>E22 Saldo aus internen Leistungsbeziehungen</b>						
<b>E23 <u>Jahresergebnis (Jahresüberschuss / Jahresfehlbetrag)</u></b>		<b>- 60,00</b>	<b>- 60,00</b>	<b>- 60,00</b>	<b>- 60,00</b>	<b>- 60,00</b>
<b>F23 Saldo der ordentlichen und außerordentlichen Ein- und Auszahlungen</b>		<b>- 60,00</b>	<b>- 60,00</b>	<b>- 60,00</b>	<b>- 60,00</b>	<b>- 60,00</b>
<b>F27 Summe der Einzahlungen aus Investitionstätigkeit</b>						
<b>F32 Summe der Auszahlungen aus Investitionstätigkeit</b>						
<b>F33 Saldo der Ein- und Auszahlungen aus Investitionstätigkeit</b>						
<b>F34 <u>Finanzmittelüberschuss /-fehlbetrag</u></b>		<b>- 60,00</b>	<b>- 60,00</b>	<b>- 60,00</b>	<b>- 60,00</b>	<b>- 60,00</b>
<b>F37 Saldo der Ein- und Auszahlungen aus Investitionskrediten</b>						
F38c + Einzahlungen durchlaufende Gelder						
F38d - Auszahlungen durchlaufende Gelder						
F38 Veränderung der Forderungen gegenüber der Verbandsgemeinde im Rahmen der Einheitskasse						
F39 Veränderung der Verbindlichkeiten gegenüber der Verbandsgemeinde im Rahmen der Einheitskasse						

Ergebnis- und Finanzhaushalt 57310 Durchführung von Märkten:						
Bezeichnung	Ergebnis Vorvorjahr 2019	Vorjahr 2020	Planjahr 2021	Planjahr 2022	Planjahr 2023	Planjahr 2024
<b>F40</b> <u>Saldo der Ein- und Auszahlungen aus Finanzierungstätigkeit</u>						
<b>F41</b> <u>Saldo der durchlaufenden Gelder</u>						
<b>F42</b> <u>Verwendung Finanzmittelüberschuss / Deckung Finanzmittelfehlbetrag</u>						
<b>F43</b> <u>Veränderung der liquiden Mittel (einschl. durchlaufende Gelder)</u>						
F44 nachrichtlich: Ausgleich Finanzhaushalt (F23 - F36)		- 60,00	- 60,00	- 60,00	- 60,00	- 60,00
F90 Kontrolle F34   F40 = 0,00		- 60,00	- 60,00	- 60,00	- 60,00	- 60,00

\*\* : Buchungsstelle - Bemerkung

# Übersicht über die Teilhaushalte und die zugeordneten Produkte

## Hauptplan 2021/2022

46 Kapsweyer

Muster 9a  
(zu § 4 Abs. 4 GemHVO)

### Teilhaushalt: 3 | Teilhaushalt 3

Produkt	Bezeichnung
11420	Sonst. Grundstücks- und Gebäudeverwaltung, Liegenschaften
11430	Zentrale Dienste - Gemeindearbeiter
51100	Räumliche Planungs- und Entwicklungsmaßnahmen
54100	Gemeindestraßen einschl. Fußwege und Plätze
54200	Kreisstraßen
54300	Landesstraßen
54700	Kommunale ÖPNV-Anlage
55200	Gewässerunterhaltung und Hochwasserschutz
55300	Friedhofs- und Bestattungswesen
55400	Unterhaltung Ökokonto-Flächen (Ausgleichsflächen, Ersatzflächen)
55590	Wirtschaftswege einschl. Jagdpacht
57320	Südpfalzhalle
57321	Südpfalzhalle - Gaststätte und Wohnung
57322	Vereinsheim
57330	Breitbandverkabelung
57350	Glocken, Uhrenanlagen
57355	Öffentliche Fernsprecheinrichtung



# Ergebnis- und Finanzhaushalt Kapsweyer

## Hauptplan 2021/2022

46 Kapsweyer

Muster 6  
(zu § 2 Abs. 1 GemHVO)

Teilhaushalt: 3 Teilhaushalt 3

Ifd. Nr.	Ergebnis- und Finanzhaushalt	Ergebnisse des Haushaltsvorvorjahres	Ansätze des Haushaltsvorjahres einschl. Nachträge	Ansätze des Haushaltsjahres	Planungsdaten des Haushaltsfolgejahres	Planungsdaten des zweiten Haushaltsfolgejahres	Planungsdaten des dritten Haushaltsfolgejahres
		2019	2020	2021	2022	2023	2024
E1	Steuern und ähnliche Abgaben						
E2	Zuwendungen, allgemeine Umlagen und sonstige	57.188,37	46.990,00	47.130,00	47.130,00	43.415,00	43.285,00
	415100   Erträge aus der Auflösung von Sonderposten aus Zuwendungen	57.188,37	46.990,00	47.130,00	47.130,00	43.415,00	43.285,00
E3	Erträge der sozialen Sicherung						
E4	Öffentlich-rechtliche Leistungsentgelte	122.201,32	132.140,00	136.020,00	127.785,00	119.405,00	114.190,00
	431200   Gebühren für die Erteilung von Bescheiden (u.a. Genehmigungen, Ablehnungen, Untersagungen)	431,20	400,00	400,00	400,00	400,00	400,00
	431900   Sonstige	104,00	100,00	100,00	100,00	100,00	100,00
	432100   Entgelte für die Benutzung von öffentlichen Einrichtungen und für wirtschaftliche Dienstleistungen			3.200,00	3.200,00	3.200,00	3.200,00
	432110   Entgelte für die Benutzung von öffentlichen Einrichtungen und für wirtschaftliche Dienstleistungen - Nebenkosten			500,00	500,00	500,00	500,00
	432250   Entgelte - für die Sondernutzung von Straßen	288,00	300,00	200,00	200,00	200,00	200,00
	432300   Entgelte für die Unterhaltung von Straßen, Wirtschaftswegen u.a. öffentlichen Einrichtungen	8.737,78	8.700,00	8.800,00	8.800,00	8.800,00	8.800,00
	437100   Erträge aus der Auflösung von Sonderposten für Beiträge und ähnliche Entgelte	111.002,20	121.100,00	120.965,00	112.820,00	104.500,00	99.325,00
	439100   Erträge aus der Auflösung von Sonderposten für Grabnutzungsentgelte	1.638,14	1.540,00	1.855,00	1.765,00	1.705,00	1.665,00
E5	Privatrechtliche Leistungsentgelte	21.345,56	24.000,00	21.000,00	24.000,00	24.000,00	24.000,00
	441200   Mieten und Pachten	21.345,56	24.000,00	21.000,00	24.000,00	24.000,00	24.000,00
E6	Kostenerstattungen und Kostenumlagen	14.226,94	16.050,00	15.900,00	15.900,00	15.900,00	16.000,00
	442430   vom öffentlichen Bereich - von Gemeinden und Gemeindeverbänden	3.537,36	3.800,00	3.600,00	3.600,00	3.600,00	3.600,00
	442510   Kostenerstattungen und Kostenumlagen - vom privaten Bereich - von privaten Unternehmen	7.459,89	10.550,00	8.700,00	8.700,00	8.700,00	8.700,00
	442900   Kostenerstattungen und Kostenumlagen von übrigen Bereichen	3.229,69	1.700,00	3.600,00	3.600,00	3.600,00	3.700,00
E7	Sonstige laufende Erträge	18.163,51	21.000,00	20.500,00	21.000,00	21.000,00	21.000,00
	462500   Konzessionsabgaben	18.163,51	20.000,00	20.000,00	20.000,00	20.000,00	20.000,00
	462900   Weitere sonstige laufende Erträge - Sonstige		1.000,00	500,00	1.000,00	1.000,00	1.000,00
<b>E8</b>	<b>Summe der laufenden Erträge aus Verwaltungstätigkeit</b>	<b>233.125,70</b>	<b>240.180,00</b>	<b>240.550,00</b>	<b>235.815,00</b>	<b>223.720,00</b>	<b>218.475,00</b>

# Ergebnis- und Finanzhaushalt Kapsweyer

## Hauptplan 2021/2022

46 Kapsweyer

Muster 6  
(zu § 2 Abs. 1 GemHVO)

Teilhaushalt: 3 Teilhaushalt 3

Ifd. Nr.	Ergebnis- und Finanzhaushalt	Ergebnisse des Haushaltsvorvorjahres	Ansätze des Haushaltsvorjahres einschl. Nachträge	Ansätze des Haushaltsjahres	Planungsdaten des Haushaltsfolgejahres	Planungsdaten des zweiten Haushaltsfolgejahres	Planungsdaten des dritten Haushaltsfolgejahres
		2019	2020	2021	2022	2023	2024
E9	Personal- und Versorgungsaufwendungen	13.230,29	13.460,00	15.160,00	15.160,00	15.160,00	15.160,00
	502210   Arbeitnehmer - Vergütungen	9.562,90	9.660,00	11.080,00	11.080,00	11.080,00	11.080,00
	502220   Arbeitnehmer - Leistungszulagen	178,54	220,00	210,00	210,00	210,00	210,00
	503200   Arbeitnehmer	550,46	570,00	580,00	580,00	580,00	580,00
	504200   Arbeitnehmer	2.695,76	2.800,00	3.110,00	3.110,00	3.110,00	3.110,00
	509000   Pauschalierte Lohnsteuer	242,63	210,00	180,00	180,00	180,00	180,00
E10	Aufwendungen für Sach- und Dienstleistungen	61.560,85	112.850,00	173.750,00	285.450,00	78.250,00	78.250,00
	522100   Aufwendungen für Strom	8.850,47	9.550,00	8.700,00	8.700,00	8.700,00	8.700,00
	522200   Aufwendungen für Wasser / Abwasser	25.032,50	26.400,00	25.930,00	25.930,00	25.930,00	25.930,00
	522300   Aufwendungen für Abfall	1.614,96	1.820,00	2.420,00	2.420,00	3.220,00	3.220,00
	522400   Aufwendungen für Heizung (Gas, Heizöl)	6.392,65	9.600,00	8.000,00	8.000,00	8.000,00	8.000,00
	523100   Unterhaltung der Grundstücke, Außenanlagen, Gebäude und Gebäudeeinrichtungen	10.712,83	14.250,00	83.250,00	203.750,00	11.750,00	11.750,00
	523200   Bewirtschaftung der Grundstücke, Außenanlagen, Gebäude und Gebäudeeinrichtungen	6.000,06	6.600,00	6.950,00	6.950,00	6.950,00	6.950,00
	523300   Unterhaltung des Infrastrukturvermögens - Straßen, Wege, Plätze usw.	426,64	33.180,00	24.000,00	24.000,00	8.000,00	8.000,00
	523310   Unterhaltung des Infrastrukturvermögens - Verkehrszeichen und sonstiges		500,00	500,00	500,00	500,00	500,00
	523510   Fahrzeugunterhaltung - Wartungs- und Instandsetzungskosten	87,70	1.000,00	1.000,00	1.000,00	1.000,00	1.000,00
	523520   Fahrzeugunterhaltung - Betriebs- und Schmierstoffe	86,87	500,00	350,00	350,00	350,00	350,00
	523700   Unterhaltung der Betriebs- und Geschäftsausstattung	1.674,52	1.250,00	1.700,00	1.650,00	1.650,00	1.650,00
	523800   Geringwertige Geräte, Ausstattungs-, Ausrüstungs- und sonstige Gebrauchsgegenstände	541,65	8.000,00	10.750,00	2.000,00	2.000,00	2.000,00
	524900   Sonstige Aufwendungen für Sachleistungen	140,00	200,00	200,00	200,00	200,00	200,00
	529200   sonstige Aufwendungen für Dienstleistungen						
E11	Abschreibungen	215.700,54	214.900,00	213.675,00	197.745,00	185.715,00	178.410,00
	539900   Sonstige Abschreibungen und außerplanmäßige Abschreibungen - Sonstige Abschreibungen	215.700,54	214.900,00	213.675,00	197.745,00	185.715,00	178.410,00
E12	Zuwendungen, Umlagen und sonstige Transferaufwendungen	25,00	30,00	30,00	30,00	30,00	30,00
	541900   Zuweisungen und Zuschüsse für laufende Zwecke an übrige Bereiche	25,00	30,00	30,00	30,00	30,00	30,00
E13	Aufwendungen der sozialen Sicherung						
E14	Sonstige laufende Aufwendungen	14.328,23	6.980,00	7.070,00	6.870,00	6.870,00	6.870,00

# Ergebnis- und Finanzhaushalt Kapsweyer

## Hauptplan 2021/2022

46 Kapsweyer

Muster 6  
(zu § 2 Abs. 1 GemHVO)

Teilhaushalt: 3 Teilhaushalt 3

Ifd. Nr.	Ergebnis- und Finanzhaushalt	Ergebnisse des Haushaltsvorvorjahres	Ansätze des Haushaltsvorjahres einschl. Nachträge	Ansätze des Haushaltsjahres	Planungsdaten des Haushaltsfolgejahres	Planungsdaten des zweiten Haushaltsfolgejahres	Planungsdaten des dritten Haushaltsfolgejahres
		2019	2020	2021	2022	2023	2024
	561500   Aufwendungen für Dienst- und Schutzkleidung, persönliche Ausrüstungsgegenstände	17,16	100,00	400,00	200,00	200,00	200,00
	562100   Mieten, Pachten und Erbbauzinsen	50,00	50,00	50,00	50,00	50,00	50,00
	562500   Sachverständigen-, Gerichts- und ähnliche Aufwendungen	243,18	2.000,00	2.500,00	2.500,00	2.500,00	2.500,00
	563410   Telefon, Datenübertragungskosten - Fernmeldegebühren						
	563500   öffentliche Bekanntmachungen	899,50	1.000,00				
	564110   Versicherungsbeiträge - Gebäudeversicherungen	1.912,79	1.950,00	2.145,00	2.145,00	2.145,00	2.145,00
	564120   Versicherungsbeiträge - Kfz-Versicherungen	123,18	150,00	150,00	150,00	150,00	150,00
	564190   Versicherungsbeiträge - Sonstige Versicherungen	220,29	210,00	250,00	250,00	250,00	250,00
	564300   Sonstige Beiträge	82,50	50,00	100,00	100,00	100,00	100,00
	564910   Zuführung zur Sonderrücklage zum Ausgleich des Produktes Wirtschaftswege	9.320,61					
	568100   Grundsteuer	1.459,02	1.470,00	1.475,00	1.475,00	1.475,00	1.475,00
<b>E15</b>	<b>Summe der laufenden Aufwendungen aus Verwaltungstätigkeit</b>	<b>304.844,91</b>	<b>348.220,00</b>	<b>409.685,00</b>	<b>505.255,00</b>	<b>286.025,00</b>	<b>278.720,00</b>
<b>E16</b>	<b>Laufendes Ergebnis aus Verwaltungstätigkeit</b>	<b>- 71.719,21</b>	<b>- 108.040,00</b>	<b>- 169.135,00</b>	<b>- 269.440,00</b>	<b>- 62.305,00</b>	<b>- 60.245,00</b>
E17	Zinserträge und sonstige Finanzerträge						
E18	Zinsaufwendungen und sonstige Finanzaufwendungen						
<b>E19</b>	<b>Saldo der Zins- und sonstigen Finanzerträge und -aufwendungen</b>						
<b>E20</b>	<b>Ordentliches Ergebnis</b>	<b>- 71.719,21</b>	<b>- 108.040,00</b>	<b>- 169.135,00</b>	<b>- 269.440,00</b>	<b>- 62.305,00</b>	<b>- 60.245,00</b>
<b>E21</b>	<b>Außerordentliches Ergebnis</b>						
<b>E22</b>	<b>Saldo aus internen Leistungsbeziehungen</b>	<b>1.746,55</b>	<b>4.720,00</b>	<b>4.155,00</b>	<b>3.970,00</b>	<b>3.970,00</b>	<b>3.970,00</b>
<b>E23</b>	<b>Jahresergebnis (Jahresüberschuss / Jahresfehlbetrag)</b>	<b>- 69.972,66</b>	<b>- 103.320,00</b>	<b>- 164.980,00</b>	<b>- 265.470,00</b>	<b>- 58.335,00</b>	<b>- 56.275,00</b>
<b>F23</b>	<b>Saldo der ordentlichen und außerordentlichen Ein- und Auszahlungen</b>	<b>- 33.846,42</b>	<b>- 58.050,00</b>	<b>- 121.255,00</b>	<b>- 229.440,00</b>	<b>- 22.240,00</b>	<b>- 22.140,00</b>
F24	Einzahlungen aus Investitionszuwendungen						
F25	Einzahlungen aus Beiträgen und ähnlichen Entgelten	2.160,00	63.000,00	2.500,00	2.500,00	2.500,00	2.500,00
	682700   Grabnutzungsentgelte	2.160,00	2.000,00	2.500,00	2.500,00	2.500,00	2.500,00
	682910   Beiträge und ähnliche Entgelte von Sonstigen		61.000,00				
	682920   Anzahlungen für Beiträge von Sonstigen						

# Ergebnis- und Finanzhaushalt Kapsweyer

## Hauptplan 2021/2022

46 Kapsweyer

Muster 6  
(zu § 2 Abs. 1 GemHVO)

Teilhaushalt: 3 Teilhaushalt 3

Ifd. Nr.	Ergebnis- und Finanzhaushalt	Ergebnisse des Haushaltsvorjahres	Ansätze des Haushaltsvorjahres einschl. Nachträge	Ansätze des Haushaltsjahres	Planungsdaten des Haushaltsfolgejahres	Planungsdaten des zweiten Haushaltsfolgejahres	Planungsdaten des dritten Haushaltsfolgejahres
		2019	2020	2021	2022	2023	2024
F26	Sonstige Investitionseinzahlungen	9.320,61					
	689100   Zuführung zur Sonderrücklage zum Ausgleich des Produktes Wirtschaftswege	9.320,61					
<b>F27</b>	<b>Summe der Einzahlungen aus Investitionstätigkeit</b>	<b>11.480,61</b>	<b>63.000,00</b>	<b>2.500,00</b>	<b>2.500,00</b>	<b>2.500,00</b>	<b>2.500,00</b>
F28	Auszahlungen für immaterielle Vermögensgegenstände						
F29	Auszahlungen für Sachanlagen	2.156,64	66.000,00				
	785100   Auszahlungen für unbebaute Grundstücke und grundstücksgleiche Rechte	193,14					
	785330   Auszahlungen für Infrastrukturvermögen, einschließlich Grundstücke und grundstücksgleiche Rechte - Auszahlungen für Baumaßnahmen		5.000,00				
	785710   Auszahlungen für Betriebs- und Geschäftsausstattung, Pflanzen und Tiere und geringwertige Vermögensgegenstände - Auszahlungen für bewegliche Sachen des Anlagevermögens oberhalb der Wertgrenze i.H.v. 1.000,00 Euro ohne Ust.	1.963,50					
	785930   Auszahlungen für Anlagen im Bau und für geleistete Anzahlungen - Baumaßnahmen		61.000,00				
F30	Auszahlungen für Finanzanlagen						
F31	Sonstige Investitionsauszahlungen						
<b>F32</b>	<b>Summe der Auszahlungen aus Investitionstätigkeit</b>	<b>2.156,64</b>	<b>66.000,00</b>				
<b>F33</b>	<b>Saldo der Ein- und Auszahlungen aus Investitionstätigkeit</b>	<b>9.323,97</b>	<b>- 3.000,00</b>	<b>2.500,00</b>	<b>2.500,00</b>	<b>2.500,00</b>	<b>2.500,00</b>
<b>F34</b>	<b>Finanzmittelüberschuss /-fehlbetrag</b>	<b>- 24.522,45</b>	<b>- 61.050,00</b>	<b>- 118.755,00</b>	<b>- 226.940,00</b>	<b>- 19.740,00</b>	<b>- 19.640,00</b>
F35	Aufnahme von Investitionskrediten						
F36	Tilgung von Investitionskrediten						
<b>F37</b>	<b>Saldo der Ein- und Auszahlungen aus Investitionskrediten</b>						
F38a	+ Einzahlungen Forderungen Einheitskasse						
F38b	- Auszahlungen Forderungen Einheitskasse						
F38c	+ Einzahlungen durchlaufende Gelder						
F38d	- Auszahlungen durchlaufende Gelder						

# Ergebnis- und Finanzhaushalt Kapsweyer

## Hauptplan 2021/2022

46 Kapsweyer

Muster 6  
(zu § 2 Abs. 1 GemHVO)

Teilhaushalt: 3 Teilhaushalt 3

Ifd. Nr.	Ergebnis- und Finanzhaushalt	Ergebnisse des Haushaltsvorjahres	Ansätze des Haushaltsvorjahres einschl. Nachträge	Ansätze des Haushaltsjahres	Planungsdaten des Haushaltsfolgejahres	Planungsdaten des zweiten Haushaltsfolgejahres	Planungsdaten des dritten Haushaltsfolgejahres
		2019	2020	2021	2022	2023	2024
F38	Veränderung der Forderungen gegenüber der Verbandsgemeinde im Rahmen der Einheitskasse						
F39a	Einzahlungen Verbindlichkeiten Einheitskasse						
F39b	Auszahlungen Verbindlichkeiten Einheitskasse						
F39	Veränderung der Verbindlichkeiten gegenüber der Verbandsgemeinde im Rahmen der Einheitskasse						
<b>F40</b>	<b><u>Saldo der Ein- und Auszahlungen aus Finanzierungstätigkeit</u></b>						
<b>F41</b>	<b>Saldo der durchlaufenden Gelder</b>						
<b>F42</b>	<b><u>Verwendung Finanzmittelüberschuss / Deckung Finanzmittelfehlbetrag</u></b>						
<b>F43</b>	<b>Veränderung der liquiden Mittel (einschl. durchlaufende Gelder)</b>						
F44	nachrichtlich: Ausgleich Finanzhaushalt (F23 - F36)	- 33.846,42	- 58.050,00	- 121.255,00	- 229.440,00	- 22.240,00	- 22.140,00
F90	Kontrolle F34   F40 = 0,00	- 24.522,45	- 61.050,00	- 118.755,00	- 226.940,00	- 19.740,00	- 19.640,00

<b>Produkt - Nr.:</b>	<b>Produkt - Bezeichnung:</b>	<b>Haushaltsjahr:</b>
11420	Sonst. Grundstücks- und Gebäudeverwaltung, Liegenschaften	2021

**Ergebnis- und Finanzhaushalt 11420 Sonst. Grundstücks- und Gebäudeverwaltung, Liegenschaften:**

Bezeichnung	Ergebnis Vorvorjahr 2019	Vorjahr 2020	Planjahr 2021	Planjahr 2022	Planjahr 2023	Planjahr 2024
E2 Zuwendungen, allgemeine Umlagen und sonstige	2.647,56	2.520,00	2.650,00	2.650,00	2.650,00	2.650,00
415100 Erträge aus der Auflösung von Sonderposten aus Zuwendungen	2.647,56	2.520,00	2.650,00	2.650,00	2.650,00	2.650,00
E5 Privatrechtliche Leistungsentgelte	6.181,70	5.600,00	5.600,00	5.600,00	5.600,00	5.600,00
441200 Mieten und Pachten	6.181,70	5.600,00	5.600,00	5.600,00	5.600,00	5.600,00
** davon Bürgerhaus 2.400€ - Vodafone 2.560€ - Pacht für landw. Grundstücke 600€						
E6 Kostenerstattungen und Kostenumlagen	4.211,92	4.150,00	4.300,00	4.300,00	4.300,00	4.300,00
442430 vom öffentlichen Bereich - von Gemeinden und Gemeindeverbänden	3.537,36	3.800,00	3.600,00	3.600,00	3.600,00	3.600,00
** Nutzungspauschale für Mitbenutzung des Bürgerhauses durch die Feuerwehr						
442510 Kostenerstattungen und Kostenumlagen - vom privaten Bereich - von privaten Unternehmen	674,56	350,00				
442900 Kostenerstattungen und Kostenumlagen von übrigen Bereichen			700,00	700,00	700,00	700,00
** Nebenkostenerstattung Büro Raiffeisenstraße 1						
<b>E8 Summe der laufenden Erträge aus Verwaltungstätigkeit</b>	<b>13.041,18</b>	<b>12.270,00</b>	<b>12.550,00</b>	<b>12.550,00</b>	<b>12.550,00</b>	<b>12.550,00</b>
E10 Aufwendungen für Sach- und Dienstleistungen	5.238,36	6.100,00	13.500,00	6.000,00	6.800,00	6.800,00
522100 Aufwendungen für Strom	1.466,68	1.500,00	1.500,00	1.500,00	1.500,00	1.500,00
522200 Aufwendungen für Wasser / Abwasser	657,73	700,00	700,00	700,00	700,00	700,00
522300 Aufwendungen für Abfall	222,00	250,00	250,00	250,00	1.050,00	1.050,00
** 2021: Entsorgung von Eternitplatten von einem Gemeindegrundstück 800 EUR						
522400 Aufwendungen für Heizung (Gas, Heizöl)	1.363,10	1.600,00	1.500,00	1.500,00	1.500,00	1.500,00
523100 Unterhaltung der Grundstücke, Außenanlagen, Gebäude und Gebäudeeinrichtungen	970,81	1.500,00	8.000,00	1.500,00	1.500,00	1.500,00
** 2021: Erneuerung Gasheiztherme im Feuerwehrhaus am Bürgerhaus 6.500 EUR						
523200 Bewirtschaftung der Grundstücke, Außenanlagen, Gebäude und Gebäudeeinrichtungen	555,35	250,00	250,00	250,00	250,00	250,00
523700 Unterhaltung der Betriebs- und Geschäftsausstattung		200,00	200,00	200,00	200,00	200,00
523800 Geringwertige Geräte, Ausstattungs-, Ausrüstungs- und sonstige Gebrauchsgegenstände	2,69	100,00	1.100,00	100,00	100,00	100,00
** 2021: Erneuerung WC-Sitze, Handtuchspender/-halter, Urinalspülung (Altenstube / Feuerwehr) 1.000 EUR						
E11 Abschreibungen	7.674,84	7.020,00	7.675,00	7.675,00	7.675,00	7.675,00
539900 Sonstige Abschreibungen und außerplanmäßige Abschreibungen - Sonstige Abschreibungen	7.674,84	7.020,00	7.675,00	7.675,00	7.675,00	7.675,00
E14 Sonstige laufende Aufwendungen	764,46	780,00	810,00	810,00	810,00	810,00
564110 Versicherungsbeiträge - Gebäudeversicherungen	360,02	370,00	400,00	400,00	400,00	400,00

**Ergebnis- und Finanzhaushalt 11420 Sonst. Grundstücks- und Gebäudeverwaltung, Liegenschaften:**

Bezeichnung	Ergebnis Vorjahr 2019	Vorjahr 2020	Planjahr 2021	Planjahr 2022	Planjahr 2023	Planjahr 2024
564190 <i>Versicherungsbeiträge - Sonstige Versicherungen</i> <i>** Gebäudeversicherung für 11451 - Rathaus und 27200 -</i> <i>Bücherei</i>	78,09	80,00	80,00	80,00	80,00	80,00
568100 <i>Grundsteuer</i>	326,35	330,00	330,00	330,00	330,00	330,00
<b>E15 Summe der laufenden Aufwendungen aus Verwaltungstätigkeit</b>	<b>13.677,66</b>	<b>13.900,00</b>	<b>21.985,00</b>	<b>14.485,00</b>	<b>15.285,00</b>	<b>15.285,00</b>
<b>E16 Laufendes Ergebnis aus Verwaltungstätigkeit</b>	<b>- 636,48</b>	<b>- 1.630,00</b>	<b>- 9.435,00</b>	<b>- 1.935,00</b>	<b>- 2.735,00</b>	<b>- 2.735,00</b>
<b>E19 Saldo der Zins- und sonstigen Finanzerträge und -aufwendungen</b>						
<b>E20 Ordentliches Ergebnis</b>	<b>- 636,48</b>	<b>- 1.630,00</b>	<b>- 9.435,00</b>	<b>- 1.935,00</b>	<b>- 2.735,00</b>	<b>- 2.735,00</b>
<b>E21 Außerordentliches Ergebnis</b>						
<b>E22 Saldo aus internen Leistungsbeziehungen</b>		<b>2.500,00</b>	<b>2.500,00</b>	<b>2.500,00</b>	<b>2.500,00</b>	<b>2.500,00</b>
<b>E23 <u>Jahresergebnis (Jahresüberschuss / Jahresfehlbetrag)</u></b>	<b>- 636,48</b>	<b>870,00</b>	<b>- 6.935,00</b>	<b>565,00</b>	<b>- 235,00</b>	<b>- 235,00</b>
<b>F23 Saldo der ordentlichen und außerordentlichen Ein- und Auszahlungen</b>	<b>3.885,69</b>	<b>5.370,00</b>	<b>- 1.910,00</b>	<b>5.590,00</b>	<b>4.790,00</b>	<b>4.790,00</b>
<b>F27 Summe der Einzahlungen aus Investitionstätigkeit</b>						
F29 Auszahlungen für Sachanlagen	193,14					
785100 <i>Auszahlungen für unbebaute Grundstücke und grundstücksgleiche Rechte</i>	193,14					
<b>F32 Summe der Auszahlungen aus Investitionstätigkeit</b>	<b>193,14</b>					
<b>F33 Saldo der Ein- und Auszahlungen aus Investitionstätigkeit</b>	<b>- 193,14</b>					
<b>F34 <u>Finanzmittelüberschuss /-fehlbetrag</u></b>	<b>3.692,55</b>	<b>5.370,00</b>	<b>- 1.910,00</b>	<b>5.590,00</b>	<b>4.790,00</b>	<b>4.790,00</b>
<b>F37 Saldo der Ein- und Auszahlungen aus Investitionskrediten</b>						
F38c + Einzahlungen durchlaufende Gelder						
F38d - Auszahlungen durchlaufende Gelder						
F38 Veränderung der Forderungen gegenüber der Verbandsgemeinde im Rahmen der Einheitskasse						
F39 Veränderung der Verbindlichkeiten gegenüber der Verbandsgemeinde im Rahmen der Einheitskasse						
<b>F40 <u>Saldo der Ein- und Auszahlungen aus Finanzierungstätigkeit</u></b>						
<b>F41 Saldo der durchlaufenden Gelder</b>						
<b>F42 <u>Verwendung Finanzmittelüberschuss / Deckung Finanzmittelfehlbetrag</u></b>						

Ergebnis- und Finanzhaushalt 11420 Sonst. Grundstücks- und Gebäudeverwaltung, Liegenschaften:						
Bezeichnung	Ergebnis Vorvorjahr 2019	Vorjahr 2020	Planjahr 2021	Planjahr 2022	Planjahr 2023	Planjahr 2024
<b>F43</b> Veränderung der liquiden Mittel (einschl. durchlaufende Gelder)						
F44 nachrichtlich: Ausgleich Finanzhaushalt (F23 - F36)	3.885,69	5.370,00	- 1.910,00	5.590,00	4.790,00	4.790,00
F90 Kontrolle F34   F40 = 0,00	3.692,55	5.370,00	- 1.910,00	5.590,00	4.790,00	4.790,00

\*\* : Buchungsstelle - Bemerkung



<b>Produkt - Nr.:</b>	<b>Produkt - Bezeichnung:</b>	<b>Haushaltsjahr:</b>
11430	Zentrale Dienste - Gemeindearbeiter	2021

<b>Ergebnis- und Finanzhaushalt 11430 Zentrale Dienste - Gemeindearbeiter:</b>						
<b>Bezeichnung</b>	<b>Ergebnis Vorvorjahr 2019</b>	<b>Vorjahr 2020</b>	<b>Planjahr 2021</b>	<b>Planjahr 2022</b>	<b>Planjahr 2023</b>	<b>Planjahr 2024</b>
<b>E8 Summe der laufenden Erträge aus Verwaltungstätigkeit</b>						
E10 Aufwendungen für Sach- und Dienstleistungen	1.342,25	3.000,00	3.450,00	2.950,00	2.950,00	2.950,00
523510 Fahrzeugunterhaltung - Wartungs- und Instandsetzungskosten	87,70	1.000,00	1.000,00	1.000,00	1.000,00	1.000,00
523520 Fahrzeugunterhaltung - Betriebs- und Schmierstoffe	86,87	500,00	350,00	350,00	350,00	350,00
523700 Unterhaltung der Betriebs- und Geschäftsausstattung	1.133,71	500,00	600,00	600,00	600,00	600,00
523800 Geringwertige Geräte, Ausstattungs-, Ausrüstungs- und sonstige Gebrauchsgegenstände	33,97	1.000,00	1.500,00	1.000,00	1.000,00	1.000,00
**2021: Kauf Freischneider 1.000 EUR						
E11 Abschreibungen	494,70	490,00	210,00	210,00	210,00	210,00
539900 Sonstige Abschreibungen und außerplanmäßige Abschreibungen - Sonstige Abschreibungen	494,70	490,00	210,00	210,00	210,00	210,00
E14 Sonstige laufende Aufwendungen	140,34	250,00	550,00	350,00	350,00	350,00
561500 Aufwendungen für Dienst- und Schutzkleidung, persönliche Ausrüstungsgegenstände	17,16	100,00	400,00	200,00	200,00	200,00
564120 Versicherungsbeiträge - Kfz-Versicherungen	123,18	150,00	150,00	150,00	150,00	150,00
<b>E15 Summe der laufenden Aufwendungen aus Verwaltungstätigkeit</b>	<b>1.977,29</b>	<b>3.740,00</b>	<b>4.210,00</b>	<b>3.510,00</b>	<b>3.510,00</b>	<b>3.510,00</b>
<b>E16 Laufendes Ergebnis aus Verwaltungstätigkeit</b>	<b>- 1.977,29</b>	<b>- 3.740,00</b>	<b>- 4.210,00</b>	<b>- 3.510,00</b>	<b>- 3.510,00</b>	<b>- 3.510,00</b>
<b>E19 Saldo der Zins- und sonstigen Finanzerträge und -aufwendungen</b>						
<b>E20 Ordentliches Ergebnis</b>	<b>- 1.977,29</b>	<b>- 3.740,00</b>	<b>- 4.210,00</b>	<b>- 3.510,00</b>	<b>- 3.510,00</b>	<b>- 3.510,00</b>
<b>E21 Außerordentliches Ergebnis</b>						
<b>E22 Saldo aus internen Leistungsbeziehungen</b>	<b>1.977,29</b>	<b>3.740,00</b>	<b>4.210,00</b>	<b>3.510,00</b>	<b>3.510,00</b>	<b>3.510,00</b>
<b>E23 Jahresergebnis (Jahresüberschuss / Jahresfehlbetrag)</b>						
<b>F23 Saldo der ordentlichen und außerordentlichen Ein- und Auszahlungen</b>	<b>494,70</b>	<b>490,00</b>	<b>210,00</b>	<b>210,00</b>	<b>210,00</b>	<b>210,00</b>
<b>F27 Summe der Einzahlungen aus Investitionstätigkeit</b>						
<b>F32 Summe der Auszahlungen aus Investitionstätigkeit</b>						
<b>F33 Saldo der Ein- und Auszahlungen aus Investitionstätigkeit</b>						
<b>F34 Finanzmittelüberschuss /-fehlbetrag</b>	<b>494,70</b>	<b>490,00</b>	<b>210,00</b>	<b>210,00</b>	<b>210,00</b>	<b>210,00</b>

Ergebnis- und Finanzhaushalt 11430 Zentrale Dienste - Gemeindearbeiter:						
Bezeichnung	Ergebnis Vorvorjahr 2019	Vorjahr 2020	Planjahr 2021	Planjahr 2022	Planjahr 2023	Planjahr 2024
<b>F37</b> <b>Saldo der Ein- und Auszahlungen aus Investitionskrediten</b>						
F38c + Einzahlungen durchlaufende Gelder						
F38d - Auszahlungen durchlaufende Gelder						
F38 Veränderung der Forderungen gegenüber der Verbandsgemeinde im Rahmen der Einheitskasse						
F39 Veränderung der Verbindlichkeiten gegenüber der Verbandsgemeinde im Rahmen der Einheitskasse						
<b>F40</b> <b>Saldo der Ein- und Auszahlungen aus Finanzierungstätigkeit</b>						
<b>F41</b> <b>Saldo der durchlaufenden Gelder</b>						
<b>F42</b> <b>Verwendung Finanzmittelüberschuss / Deckung Finanzmittelfehlbetrag</b>						
<b>F43</b> <b>Veränderung der liquiden Mittel (einschl. durchlaufende Gelder)</b>						
F44 nachrichtlich: Ausgleich Finanzhaushalt (F23 - F36)	494,70	490,00	210,00	210,00	210,00	210,00
F90 Kontrolle F34   F40 = 0,00	494,70	490,00	210,00	210,00	210,00	210,00

\*\* : Buchungsstelle - Bemerkung

<b>Produkt - Nr.:</b>	<b>Produkt - Bezeichnung:</b>	<b>Haushaltsjahr:</b>
51100	Räumliche Planungs- und Entwicklungsmaßnahmen	2021

Ergebnis- und Finanzhaushalt 51100 Räumliche Planungs- und Entwicklungsmaßnahmen:							
Bezeichnung	Ergebnis Vorvorjahr 2019	Vorjahr 2020	Planjahr 2021	Planjahr 2022	Planjahr 2023	Planjahr 2024	
E4 Öffentlich-rechtliche Leistungsentgelte <i>431200 Gebühren für die Erteilung von Bescheiden (u.a. Genehmigungen, Ablehnungen, Untersagungen) ** Anteilige Verwaltungsgebühr für Vorkaufsrechte</i>	327,20 327,20	300,00 300,00	300,00 300,00	300,00 300,00	300,00 300,00	300,00 300,00	300,00 300,00
<b>E8 Summe der laufenden Erträge aus Verwaltungstätigkeit</b>	<b>327,20</b>	<b>300,00</b>	<b>300,00</b>	<b>300,00</b>	<b>300,00</b>	<b>300,00</b>	<b>300,00</b>
E14 Sonstige laufende Aufwendungen <i>562500 Sachverständigen-, Gerichts- und ähnliche Aufwendungen ** Planungskosten, Bebauungspläne</i>		2.000,00 2.000,00	2.500,00 2.500,00	2.500,00 2.500,00	2.500,00 2.500,00	2.500,00 2.500,00	2.500,00 2.500,00
<b>E15 Summe der laufenden Aufwendungen aus Verwaltungstätigkeit</b>		<b>2.000,00</b>	<b>2.500,00</b>	<b>2.500,00</b>	<b>2.500,00</b>	<b>2.500,00</b>	<b>2.500,00</b>
<b>E16 Laufendes Ergebnis aus Verwaltungstätigkeit</b>	<b>327,20</b>	<b>- 1.700,00</b>	<b>- 2.200,00</b>	<b>- 2.200,00</b>	<b>- 2.200,00</b>	<b>- 2.200,00</b>	<b>- 2.200,00</b>
<b>E19 Saldo der Zins- und sonstigen Finanzerträge und -aufwendungen</b>							
<b>E20 Ordentliches Ergebnis</b>	<b>327,20</b>	<b>- 1.700,00</b>	<b>- 2.200,00</b>	<b>- 2.200,00</b>	<b>- 2.200,00</b>	<b>- 2.200,00</b>	<b>- 2.200,00</b>
<b>E21 Außerordentliches Ergebnis</b>							
<b>E22 Saldo aus internen Leistungsbeziehungen</b>							
<b>E23 Jahresergebnis (Jahresüberschuss / Jahresfehlbetrag)</b>	<b>327,20</b>	<b>- 1.700,00</b>	<b>- 2.200,00</b>	<b>- 2.200,00</b>	<b>- 2.200,00</b>	<b>- 2.200,00</b>	<b>- 2.200,00</b>
<b>F23 Saldo der ordentlichen und außerordentlichen Ein- und Auszahlungen</b>	<b>531,70</b>	<b>- 1.700,00</b>	<b>- 2.200,00</b>	<b>- 2.200,00</b>	<b>- 2.200,00</b>	<b>- 2.200,00</b>	<b>- 2.200,00</b>
<b>F27 Summe der Einzahlungen aus Investitionstätigkeit</b>							
<b>F32 Summe der Auszahlungen aus Investitionstätigkeit</b>							
<b>F33 Saldo der Ein- und Auszahlungen aus Investitionstätigkeit</b>							
<b>F34 Finanzmittelüberschuss /-fehlbetrag</b>	<b>531,70</b>	<b>- 1.700,00</b>	<b>- 2.200,00</b>	<b>- 2.200,00</b>	<b>- 2.200,00</b>	<b>- 2.200,00</b>	<b>- 2.200,00</b>
<b>F37 Saldo der Ein- und Auszahlungen aus Investitionskrediten</b>							
F38c + Einzahlungen durchlaufende Gelder							
F38d - Auszahlungen durchlaufende Gelder							
F38 Veränderung der Forderungen gegenüber der Verbandsgemeinde im Rahmen der Einheitskasse							

**Ergebnis- und Finanzhaushalt 51100 Räumliche Planungs- und Entwicklungsmaßnahmen:**

Bezeichnung	Ergebnis Vorvorjahr 2019	Vorjahr 2020	Planjahr 2021	Planjahr 2022	Planjahr 2023	Planjahr 2024
F39 Veränderung der Verbindlichkeiten gegenüber der Verbandsgemeinde im Rahmen der Einheitskasse						
<b>F40 <u>Saldo der Ein- und Auszahlungen aus Finanzierungstätigkeit</u></b>						
<b>F41 <u>Saldo der durchlaufenden Gelder</u></b>						
<b>F42 <u>Verwendung Finanzmittelüberschuss / Deckung Finanzmittelfehlbetrag</u></b>						
<b>F43 <u>Veränderung der liquiden Mittel (einschl. durchlaufende Gelder)</u></b>						
F44 nachrichtlich: Ausgleich Finanzhaushalt (F23 - F36)	531,70	- 1.700,00	- 2.200,00	- 2.200,00	- 2.200,00	- 2.200,00
F90 Kontrolle F34   F40 = 0,00	531,70	- 1.700,00	- 2.200,00	- 2.200,00	- 2.200,00	- 2.200,00

\*\* : Buchungsstelle - Bemerkung

<b>Produkt - Nr.:</b>	<b>Produkt - Bezeichnung:</b>	<b>Haushaltsjahr:</b>
54100	Gemeindestraßen einschl. Fußwege und Plätze	2021

<b>Ergebnis- und Finanzhaushalt 54100 Gemeindestraßen einschl. Fußwege und Plätze:</b>							
<b>Bezeichnung</b>	<b>Ergebnis Vorvorjahr 2019</b>	<b>Vorjahr 2020</b>	<b>Planjahr 2021</b>	<b>Planjahr 2022</b>	<b>Planjahr 2023</b>	<b>Planjahr 2024</b>	
E2 Zuwendungen, allgemeine Umlagen und sonstige	10.257,73	4.840,00	4.845,00	4.845,00	4.845,00	4.715,00	
415100 Erträge aus der Auflösung von Sonderposten aus Zuwendungen	10.257,73	4.840,00	4.845,00	4.845,00	4.845,00	4.715,00	
E4 Öffentlich-rechtliche Leistungsentgelte	59.961,54	65.300,00	65.170,00	57.025,00	55.605,00	50.430,00	
432250 Entgelte - für die Sondernutzung von Straßen	288,00	200,00	200,00	200,00	200,00	200,00	
** Sondernutzungsgebühr; Plakatanschlag							
437100 Erträge aus der Auflösung von Sonderposten für Beiträge und ähnliche Entgelte	59.673,54	65.100,00	64.970,00	56.825,00	55.405,00	50.230,00	
E5 Privatrechtliche Leistungsentgelte	273,86	300,00	300,00	300,00	300,00	300,00	
441200 Mieten und Pachten	273,86	300,00	300,00	300,00	300,00	300,00	
** Pacht Plakatwand							
E6 Kostenerstattungen und Kostenumlagen	1.110,27						
442900 Kostenerstattungen und Kostenumlagen von übrigen Bereichen	1.110,27						
E7 Sonstige laufende Erträge	18.163,51	20.000,00	20.000,00	20.000,00	20.000,00	20.000,00	
462500 Konzessionsabgaben	18.163,51	20.000,00	20.000,00	20.000,00	20.000,00	20.000,00	
** von Pfalzwerke und Thüga							
<b>E8 Summe der laufenden Erträge aus Verwaltungstätigkeit</b>	<b>89.766,91</b>	<b>90.440,00</b>	<b>90.315,00</b>	<b>82.170,00</b>	<b>80.750,00</b>	<b>75.445,00</b>	
E9 Personal- und Versorgungsaufwendungen	2.351,16	2.430,00	5.250,00	5.250,00	5.250,00	5.250,00	
502210 Arbeitnehmer - Vergütungen	1.717,71	1.760,00	3.900,00	3.900,00	3.900,00	3.900,00	
502220 Arbeitnehmer - Leistungszulagen	32,57	40,00	50,00	50,00	50,00	50,00	
503200 Arbeitnehmer	72,12	80,00	80,00	80,00	80,00	80,00	
504200 Arbeitnehmer	493,72	510,00	1.170,00	1.170,00	1.170,00	1.170,00	
509000 Pauschalierte Lohnsteuer	35,04	40,00	50,00	50,00	50,00	50,00	
E10 Aufwendungen für Sach- und Dienstleistungen	32.470,96	62.700,00	63.400,00	58.400,00	41.400,00	41.400,00	
522100 Aufwendungen für Strom	4.306,87	5.000,00	4.700,00	4.700,00	4.700,00	4.700,00	
** Strom für Straßenbeleuchtung							
522200 Aufwendungen für Wasser / Abwasser	20.975,21	21.000,00	21.000,00	21.000,00	21.000,00	21.000,00	
** Straßenentwässerungskosten							
522300 Aufwendungen für Abfall	80,16	200,00	200,00	200,00	200,00	200,00	
523100 Unterhaltung der Grundstücke, Außenanlagen, Gebäude und Gebäudeeinrichtungen	2.276,47	1.000,00	2.000,00	3.000,00	2.000,00	2.000,00	
** Unterhaltung Straßenbeleuchtung   2022: Rückbau Telefonhäuschen 1.000 EUR							
523200 Bewirtschaftung der Grundstücke, Außenanlagen, Gebäude und Gebäudeeinrichtungen	4.565,07	5.000,00	5.000,00	5.000,00	5.000,00	5.000,00	
** Wartung Straßenbeleuchtung							
523300 Unterhaltung des Infrastrukturvermögens - Straßen, Wege, Plätze usw.	267,18	24.000,00	24.000,00	24.000,00	8.000,00	8.000,00	
** 2021/2022: diverse Ausbesserungsarbeiten jeweils +16.000 EUR							

**Ergebnis- und Finanzhaushalt 54100 Gemeindestraßen einschl. Fußwege und Plätze:**

Bezeichnung	Ergebnis Vorvorjahr 2019	Vorjahr 2020	Planjahr 2021	Planjahr 2022	Planjahr 2023	Planjahr 2024
523310 <i>Unterhaltung des Infrastrukturvermögens - Verkehrszeichen und sonstiges</i>		500,00	500,00	500,00	500,00	500,00
523800 <i>Geringwertige Geräte, Ausstattungs-, Ausrüstungs- und sonstige Gebrauchsgegenstände ** 2021 Sitzbänke für den Ortsbereich (6 Stück)</i>		6.000,00	6.000,00	6.000,00		
<b>E11 Abschreibungen</b>	<b>89.056,84</b>	<b>89.060,00</b>	<b>87.230,00</b>	<b>71.300,00</b>	<b>69.890,00</b>	<b>63.305,00</b>
539900 <i>Sonstige Abschreibungen und außerplanmäßige Abschreibungen - Sonstige Abschreibungen</i>	89.056,84	89.060,00	87.230,00	71.300,00	69.890,00	63.305,00
<b>E14 Sonstige laufende Aufwendungen</b>	<b>50,00</b>	<b>50,00</b>	<b>55,00</b>	<b>55,00</b>	<b>55,00</b>	<b>55,00</b>
562100 <i>Mieten, Pachten und Erbbauzinsen</i>	50,00	50,00	50,00	50,00	50,00	50,00
568100 <i>Grundsteuer</i>			5,00	5,00	5,00	5,00
<b>E15 Summe der laufenden Aufwendungen aus Verwaltungstätigkeit</b>	<b>123.928,96</b>	<b>154.240,00</b>	<b>155.935,00</b>	<b>135.005,00</b>	<b>116.595,00</b>	<b>110.010,00</b>
<b>E16 Laufendes Ergebnis aus Verwaltungstätigkeit</b>	<b>- 34.162,05</b>	<b>- 63.800,00</b>	<b>- 65.620,00</b>	<b>- 52.835,00</b>	<b>- 35.845,00</b>	<b>- 34.565,00</b>
<b>E19 Saldo der Zins- und sonstigen Finanzerträge und -aufwendungen</b>						
<b>E20 Ordentliches Ergebnis</b>	<b>- 34.162,05</b>	<b>- 63.800,00</b>	<b>- 65.620,00</b>	<b>- 52.835,00</b>	<b>- 35.845,00</b>	<b>- 34.565,00</b>
<b>E21 Außerordentliches Ergebnis</b>						
<b>E22 Saldo aus internen Leistungsbeziehungen</b>	<b>- 727,64</b>	<b>- 1.370,00</b>	<b>- 1.810,00</b>	<b>- 1.510,00</b>	<b>- 1.510,00</b>	<b>- 1.510,00</b>
<b>E23 Jahresergebnis (Jahresüberschuss / Jahresfehlbetrag)</b>	<b>- 34.889,69</b>	<b>- 65.170,00</b>	<b>- 67.430,00</b>	<b>- 54.345,00</b>	<b>- 37.355,00</b>	<b>- 36.075,00</b>
<b>F23 Saldo der ordentlichen und außerordentlichen Ein- und Auszahlungen</b>	<b>- 15.940,28</b>	<b>- 46.050,00</b>	<b>- 50.015,00</b>	<b>- 44.715,00</b>	<b>- 27.715,00</b>	<b>- 27.715,00</b>
<b>F27 Summe der Einzahlungen aus Investitionstätigkeit</b>						
F29 <i>Auszahlungen für Sachanlagen</i>		5.000,00				
785330 <i>Auszahlungen für Infrastrukturvermögen, einschließlich Grundstücke und grundstücksgleiche Rechte - Auszahlungen für Baumaßnahmen</i>		5.000,00				
<b>F32 Summe der Auszahlungen aus Investitionstätigkeit</b>		<b>5.000,00</b>				
<b>F33 Saldo der Ein- und Auszahlungen aus Investitionstätigkeit</b>		<b>- 5.000,00</b>				
<b>F34 Finanzmittelüberschuss /-fehlbetrag</b>	<b>- 15.940,28</b>	<b>- 51.050,00</b>	<b>- 50.015,00</b>	<b>- 44.715,00</b>	<b>- 27.715,00</b>	<b>- 27.715,00</b>
<b>F37 Saldo der Ein- und Auszahlungen aus Investitionskrediten</b>						
F38c <i>+ Einzahlungen durchlaufende Gelder</i>						
F38d <i>- Auszahlungen durchlaufende Gelder</i>						
F38 <i>Veränderung der Forderungen gegenüber der Verbandsgemeinde im Rahmen der Einheitskasse</i>						

Ergebnis- und Finanzhaushalt 54100 Gemeindestraßen einschl. Fußwege und Plätze:							
Bezeichnung	Ergebnis Vorvorjahr 2019	Vorjahr 2020	Planjahr 2021	Planjahr 2022	Planjahr 2023	Planjahr 2024	
F39	Veränderung der Verbindlichkeiten gegenüber der Verbandsgemeinde im Rahmen der Einheitskasse						
<b>F40</b>	<b><u>Saldo der Ein- und Auszahlungen aus Finanzierungstätigkeit</u></b>						
<b>F41</b>	<b>Saldo der durchlaufenden Gelder</b>						
<b>F42</b>	<b><u>Verwendung Finanzmittelüberschuss / Deckung Finanzmittelfehlbetrag</u></b>						
<b>F43</b>	<b>Veränderung der liquiden Mittel (einschl. durchlaufende Gelder)</b>						
F44	nachrichtlich: Ausgleich Finanzhaushalt (F23 - F36)	- 15.940,28	- 46.050,00	- 50.015,00	- 44.715,00	- 27.715,00	- 27.715,00
F90	Kontrolle F34   F40 = 0,00	- 15.940,28	- 51.050,00	- 50.015,00	- 44.715,00	- 27.715,00	- 27.715,00

\*\* : Buchungsstelle - Bemerkung

<b>Produkt - Nr.:</b>	<b>Produkt - Bezeichnung:</b>	<b>Haushaltsjahr:</b>
54700	Kommunale ÖPNV-Anlage	2021

Ergebnis- und Finanzhaushalt 54700 Kommunale ÖPNV-Anlage:							
Bezeichnung	Ergebnis Vorvorjahr 2019	Vorjahr 2020	Planjahr 2021	Planjahr 2022	Planjahr 2023	Planjahr 2024	
E2 Zuwendungen, allgemeine Umlagen und sonstige <i>415100 Erträge aus der Auflösung von Sonderposten aus Zuwendungen</i>	1.438,20 1.438,20	1.440,00 1.440,00	1.440,00 1.440,00	1.440,00 1.440,00	1.440,00 1.440,00	1.440,00 1.440,00	1.440,00 1.440,00
<b>E8 Summe der laufenden Erträge aus Verwaltungstätigkeit</b>	<b>1.438,20</b>	<b>1.440,00</b>	<b>1.440,00</b>	<b>1.440,00</b>	<b>1.440,00</b>	<b>1.440,00</b>	<b>1.440,00</b>
E10 Aufwendungen für Sach- und Dienstleistungen <i>523100 Unterhaltung der Grundstücke, Außenanlagen, Gebäude und Gebäudeeinrichtungen</i>		100,00 100,00	100,00 100,00	100,00 100,00	100,00 100,00	100,00 100,00	100,00 100,00
E11 Abschreibungen <i>539900 Sonstige Abschreibungen und außerplanmäßige Abschreibungen - Sonstige Abschreibungen</i>	1.971,12 1.971,12	1.970,00 1.970,00	1.975,00 1.975,00	1.975,00 1.975,00	1.975,00 1.975,00	1.975,00 1.975,00	1.975,00 1.975,00
E14 Sonstige laufende Aufwendungen <i>564110 Versicherungsbeiträge - Gebäudeversicherungen</i>	11,20 11,20	20,00 20,00	15,00 15,00	15,00 15,00	15,00 15,00	15,00 15,00	15,00 15,00
<b>E15 Summe der laufenden Aufwendungen aus Verwaltungstätigkeit</b>	<b>1.982,32</b>	<b>2.090,00</b>	<b>2.090,00</b>	<b>2.090,00</b>	<b>2.090,00</b>	<b>2.090,00</b>	<b>2.090,00</b>
<b>E16 Laufendes Ergebnis aus Verwaltungstätigkeit</b>	<b>- 544,12</b>	<b>- 650,00</b>	<b>- 650,00</b>	<b>- 650,00</b>	<b>- 650,00</b>	<b>- 650,00</b>	<b>- 650,00</b>
<b>E19 Saldo der Zins- und sonstigen Finanzerträge und -aufwendungen</b>							
<b>E20 Ordentliches Ergebnis</b>	<b>- 544,12</b>	<b>- 650,00</b>	<b>- 650,00</b>	<b>- 650,00</b>	<b>- 650,00</b>	<b>- 650,00</b>	<b>- 650,00</b>
<b>E21 Außerordentliches Ergebnis</b>							
<b>E22 Saldo aus internen Leistungsbeziehungen</b>							
<b>E23 Jahresergebnis (Jahresüberschuss / Jahresfehlbetrag)</b>	<b>- 544,12</b>	<b>- 650,00</b>	<b>- 650,00</b>	<b>- 650,00</b>	<b>- 650,00</b>	<b>- 650,00</b>	<b>- 650,00</b>
<b>F23 Saldo der ordentlichen und außerordentlichen Ein- und Auszahlungen</b>	<b>- 11,20</b>	<b>- 120,00</b>	<b>- 115,00</b>	<b>- 115,00</b>	<b>- 115,00</b>	<b>- 115,00</b>	<b>- 115,00</b>
<b>F27 Summe der Einzahlungen aus Investitionstätigkeit</b>							
<b>F32 Summe der Auszahlungen aus Investitionstätigkeit</b>							
<b>F33 Saldo der Ein- und Auszahlungen aus Investitionstätigkeit</b>							
<b>F34 Finanzmittelüberschuss /-fehlbetrag</b>	<b>- 11,20</b>	<b>- 120,00</b>	<b>- 115,00</b>	<b>- 115,00</b>	<b>- 115,00</b>	<b>- 115,00</b>	<b>- 115,00</b>
<b>F37 Saldo der Ein- und Auszahlungen aus Investitionskrediten</b>							



### Ergebnis- und Finanzhaushalt 54700 Kommunale ÖPNV-Anlage:

Bezeichnung	Ergebnis Vorvorjahr 2019	Vorjahr 2020	Planjahr 2021	Planjahr 2022	Planjahr 2023	Planjahr 2024
F38c + Einzahlungen durchlaufende Gelder						
F38d - Auszahlungen durchlaufende Gelder						
F38 Veränderung der Forderungen gegenüber der Verbandsgemeinde im Rahmen der Einheitskasse						
F39 Veränderung der Verbindlichkeiten gegenüber der Verbandsgemeinde im Rahmen der Einheitskasse						
<b>F40 <u>Saldo der Ein- und Auszahlungen aus Finanzierungstätigkeit</u></b>						
<b>F41 <u>Saldo der durchlaufenden Gelder</u></b>						
<b>F42 <u>Verwendung Finanzmittelüberschuss / Deckung Finanzmittelfehlbetrag</u></b>						
<b>F43 <u>Veränderung der liquiden Mittel (einschl. durchlaufende Gelder)</u></b>						
F44 nachrichtlich: Ausgleich Finanzhaushalt (F23 - F36)	- 11,20	- 120,00	- 115,00	- 115,00	- 115,00	- 115,00
F90 Kontrolle F34   F40 = 0,00	- 11,20	- 120,00	- 115,00	- 115,00	- 115,00	- 115,00

\*\* : Buchungsstelle - Bemerkung

<b>Produkt - Nr.:</b>	<b>Produkt - Bezeichnung:</b>	<b>Haushaltsjahr:</b>
55200	Gewässerunterhaltung und Hochwasserschutz	2021

<b>Ergebnis- und Finanzhaushalt 55200 Gewässerunterhaltung und Hochwasserschutz:</b>						
Bezeichnung	Ergebnis Vorvorjahr 2019	Vorjahr 2020	Planjahr 2021	Planjahr 2022	Planjahr 2023	Planjahr 2024
<b>E8 Summe der laufenden Erträge aus Verwaltungstätigkeit</b>						
E10 Aufwendungen für Sach- und Dienstleistungen <i>523100 Unterhaltung der Grundstücke, Außenanlagen, Gebäude und Gebäudeeinrichtungen</i>		2.000,00 <i>2.000,00</i>	2.000,00 <i>2.000,00</i>	2.000,00 <i>2.000,00</i>	2.000,00 <i>2.000,00</i>	2.000,00 <i>2.000,00</i>
<b>E15 Summe der laufenden Aufwendungen aus Verwaltungstätigkeit</b>		<b>2.000,00</b>	<b>2.000,00</b>	<b>2.000,00</b>	<b>2.000,00</b>	<b>2.000,00</b>
<b>E16 Laufendes Ergebnis aus Verwaltungstätigkeit</b>		<b>- 2.000,00</b>	<b>- 2.000,00</b>	<b>- 2.000,00</b>	<b>- 2.000,00</b>	<b>- 2.000,00</b>
<b>E19 Saldo der Zins- und sonstigen Finanzerträge und -aufwendungen</b>						
<b>E20 Ordentliches Ergebnis</b>		<b>- 2.000,00</b>	<b>- 2.000,00</b>	<b>- 2.000,00</b>	<b>- 2.000,00</b>	<b>- 2.000,00</b>
<b>E21 Außerordentliches Ergebnis</b>						
<b>E22 Saldo aus internen Leistungsbeziehungen</b>						
<b>E23 <u>Jahresergebnis (Jahresüberschuss / Jahresfehlbetrag)</u></b>		<b><u>- 2.000,00</u></b>	<b><u>- 2.000,00</u></b>	<b><u>- 2.000,00</u></b>	<b><u>- 2.000,00</u></b>	<b><u>- 2.000,00</u></b>
<b>F23 Saldo der ordentlichen und außerordentlichen Ein- und Auszahlungen</b>		<b>- 2.000,00</b>	<b>- 2.000,00</b>	<b>- 2.000,00</b>	<b>- 2.000,00</b>	<b>- 2.000,00</b>
<b>F27 Summe der Einzahlungen aus Investitionstätigkeit</b>						
<b>F32 Summe der Auszahlungen aus Investitionstätigkeit</b>						
<b>F33 Saldo der Ein- und Auszahlungen aus Investitionstätigkeit</b>						
<b>F34 <u>Finanzmittelüberschuss /-fehlbetrag</u></b>		<b><u>- 2.000,00</u></b>	<b><u>- 2.000,00</u></b>	<b><u>- 2.000,00</u></b>	<b><u>- 2.000,00</u></b>	<b><u>- 2.000,00</u></b>
<b>F37 Saldo der Ein- und Auszahlungen aus Investitionskrediten</b>						
F38c + Einzahlungen durchlaufende Gelder						
F38d - Auszahlungen durchlaufende Gelder						
F38 Veränderung der Forderungen gegenüber der Verbandsgemeinde im Rahmen der Einheitskasse						
F39 Veränderung der Verbindlichkeiten gegenüber der Verbandsgemeinde im Rahmen der Einheitskasse						

<b>Ergebnis- und Finanzhaushalt 55200 Gewässerunterhaltung und Hochwasserschutz:</b>						
<b>Bezeichnung</b>	<b>Ergebnis Vorvorjahr 2019</b>	<b>Vorjahr 2020</b>	<b>Planjahr 2021</b>	<b>Planjahr 2022</b>	<b>Planjahr 2023</b>	<b>Planjahr 2024</b>
<b>F40</b> <u>Saldo der Ein- und Auszahlungen aus Finanzierungstätigkeit</u>						
<b>F41</b> <u>Saldo der durchlaufenden Gelder</u>						
<b>F42</b> <u>Verwendung Finanzmittelüberschuss / Deckung Finanzmittelfehlbetrag</u>						
<b>F43</b> <u>Veränderung der liquiden Mittel (einschl. durchlaufende Gelder)</u>						
F44 nachrichtlich: Ausgleich Finanzhaushalt (F23 - F36)		- 2.000,00	- 2.000,00	- 2.000,00	- 2.000,00	- 2.000,00
F90 Kontrolle F34   F40 = 0,00		- 2.000,00	- 2.000,00	- 2.000,00	- 2.000,00	- 2.000,00

\*\* : Buchungsstelle - Bemerkung

<b>Produkt - Nr.:</b>	<b>Produkt - Bezeichnung:</b>	<b>Haushaltsjahr:</b>
55300	Friedhofs- und Bestattungswesen	2021

<b>Ergebnis- und Finanzhaushalt 55300 Friedhofs- und Bestattungswesen:</b>							
<b>Bezeichnung</b>	<b>Ergebnis Vorvorjahr 2019</b>	<b>Vorjahr 2020</b>	<b>Planjahr 2021</b>	<b>Planjahr 2022</b>	<b>Planjahr 2023</b>	<b>Planjahr 2024</b>	
E2 Zuwendungen, allgemeine Umlagen und sonstige	635,46	640,00	640,00	640,00	640,00	640,00	
415100 Erträge aus der Auflösung von Sonderposten aus Zuwendungen **Friedhofswege	635,46	640,00	640,00	640,00	640,00	640,00	
E4 Öffentlich-rechtliche Leistungsentgelte	1.846,14	1.740,00	2.055,00	1.965,00	1.905,00	1.865,00	
431200 Gebühren für die Erteilung von Bescheiden (u.a. Genehmigungen, Ablehnungen, Untersagungen) **Verwaltungsgebühr	104,00	100,00	100,00	100,00	100,00	100,00	
431900 Sonstige **Zubettungsgebühr	104,00	100,00	100,00	100,00	100,00	100,00	
439100 Erträge aus der Auflösung von Sonderposten für Grabnutzungsentgelte	1.638,14	1.540,00	1.855,00	1.765,00	1.705,00	1.665,00	
<b>E8 Summe der laufenden Erträge aus Verwaltungstätigkeit</b>	<b>2.481,60</b>	<b>2.380,00</b>	<b>2.695,00</b>	<b>2.605,00</b>	<b>2.545,00</b>	<b>2.505,00</b>	
E9 Personal- und Versorgungsaufwendungen	2.351,16	2.430,00	2.460,00	2.460,00	2.460,00	2.460,00	
502210 Arbeitnehmer - Vergütungen	1.717,71	1.760,00	1.800,00	1.800,00	1.800,00	1.800,00	
502220 Arbeitnehmer - Leistungszulagen	32,57	40,00	30,00	30,00	30,00	30,00	
503200 Arbeitnehmer	72,12	80,00	80,00	80,00	80,00	80,00	
504200 Arbeitnehmer	493,72	510,00	520,00	520,00	520,00	520,00	
509000 Pauschalierte Lohnsteuer	35,04	40,00	30,00	30,00	30,00	30,00	
E10 Aufwendungen für Sach- und Dienstleistungen	697,35	1.850,00	1.850,00	1.850,00	1.850,00	1.850,00	
522200 Aufwendungen für Wasser / Abwasser	557,35	600,00	600,00	600,00	600,00	600,00	
522300 Aufwendungen für Abfall		50,00	50,00	50,00	50,00	50,00	
523100 Unterhaltung der Grundstücke, Außenanlagen, Gebäude und Gebäudeeinrichtungen		1.000,00	1.000,00	1.000,00	1.000,00	1.000,00	
524900 Sonstige Aufwendungen für Sachleistungen **Volkstrauertag	140,00	200,00	200,00	200,00	200,00	200,00	
E11 Abschreibungen	2.205,96	2.210,00	2.210,00	2.210,00	2.210,00	2.210,00	
539900 Sonstige Abschreibungen und außerplanmäßige Abschreibungen - Sonstige Abschreibungen	2.205,96	2.210,00	2.210,00	2.210,00	2.210,00	2.210,00	
E12 Zuwendungen, Umlagen und sonstige Transferaufwendungen	25,00	30,00	30,00	30,00	30,00	30,00	
541900 Zuweisungen und Zuschüsse für laufende Zwecke an übrige Bereiche **Volksbund Deutsche Kriegsgräberfürsorge e. V.	25,00	30,00	30,00	30,00	30,00	30,00	
E14 Sonstige laufende Aufwendungen	87,98	70,00	120,00	120,00	120,00	120,00	
564110 Versicherungsbeiträge - Gebäudeversicherungen	5,48	10,00	10,00	10,00	10,00	10,00	
564190 Versicherungsbeiträge - Sonstige Versicherungen		10,00	10,00	10,00	10,00	10,00	
564300 Sonstige Beiträge **Gartenbau-Berufsgenossenschaft	82,50	50,00	100,00	100,00	100,00	100,00	

<b>Ergebnis- und Finanzhaushalt 55300 Friedhofs- und Bestattungswesen:</b>						
<b>Bezeichnung</b>	<b>Ergebnis Vorjahr 2019</b>	<b>Vorjahr 2020</b>	<b>Planjahr 2021</b>	<b>Planjahr 2022</b>	<b>Planjahr 2023</b>	<b>Planjahr 2024</b>
<b>E15</b> Summe der laufenden Aufwendungen aus Verwaltungstätigkeit	5.367,45	6.590,00	6.670,00	6.670,00	6.670,00	6.670,00
<b>E16</b> Laufendes Ergebnis aus Verwaltungstätigkeit	- 2.885,85	- 4.210,00	- 3.975,00	- 4.065,00	- 4.125,00	- 4.165,00
<b>E19</b> Saldo der Zins- und sonstigen Finanzerträge und -aufwendungen						
<b>E20</b> Ordentliches Ergebnis	- 2.885,85	- 4.210,00	- 3.975,00	- 4.065,00	- 4.125,00	- 4.165,00
<b>E21</b> Außerordentliches Ergebnis						
<b>E22</b> Saldo aus internen Leistungsbeziehungen	- 395,46	- 750,00	- 840,00	- 700,00	- 700,00	- 700,00
<b>E23</b> <u>Jahresergebnis (Jahresüberschuss / Jahresfehlbetrag)</u>	<u>- 3.281,31</u>	<u>- 4.960,00</u>	<u>- 4.815,00</u>	<u>- 4.765,00</u>	<u>- 4.825,00</u>	<u>- 4.865,00</u>
<b>F23</b> Saldo der ordentlichen und außerordentlichen Ein- und Auszahlungen	- 3.417,37	- 4.930,00	- 5.100,00	- 4.960,00	- 4.960,00	- 4.960,00
F25 Einzahlungen aus Beiträgen und ähnlichen Entgelten <i>682700 Grabnutzungsentgelte</i>	2.160,00 <i>2.160,00</i>	2.000,00 <i>2.000,00</i>	2.500,00 <i>2.500,00</i>	2.500,00 <i>2.500,00</i>	2.500,00 <i>2.500,00</i>	2.500,00 <i>2.500,00</i>
<b>F27</b> Summe der Einzahlungen aus Investitionstätigkeit	<b>2.160,00</b>	<b>2.000,00</b>	<b>2.500,00</b>	<b>2.500,00</b>	<b>2.500,00</b>	<b>2.500,00</b>
<b>F32</b> Summe der Auszahlungen aus Investitionstätigkeit						
<b>F33</b> Saldo der Ein- und Auszahlungen aus Investitionstätigkeit	2.160,00	2.000,00	2.500,00	2.500,00	2.500,00	2.500,00
<b>F34</b> <u>Finanzmittelüberschuss /-fehlbetrag</u>	<u>- 1.257,37</u>	<u>- 2.930,00</u>	<u>- 2.600,00</u>	<u>- 2.460,00</u>	<u>- 2.460,00</u>	<u>- 2.460,00</u>
<b>F37</b> Saldo der Ein- und Auszahlungen aus Investitionskrediten						
F38c + Einzahlungen durchlaufende Gelder						
F38d - Auszahlungen durchlaufende Gelder						
F38 Veränderung der Forderungen gegenüber der Verbandsgemeinde im Rahmen der Einheitskasse						
F39 Veränderung der Verbindlichkeiten gegenüber der Verbandsgemeinde im Rahmen der Einheitskasse						
<b>F40</b> <u>Saldo der Ein- und Auszahlungen aus Finanzierungstätigkeit</u>						
<b>F41</b> Saldo der durchlaufenden Gelder						
<b>F42</b> <u>Verwendung Finanzmittelüberschuss / Deckung Finanzmittelfehlbetrag</u>						
<b>F43</b> Veränderung der liquiden Mittel (einschl. durchlaufende Gelder)						
F44 nachrichtlich: Ausgleich Finanzhaushalt (F23 - F36)	- 3.417,37	- 4.930,00	- 5.100,00	- 4.960,00	- 4.960,00	- 4.960,00

Ergebnis- und Finanzhaushalt 55300 Friedhofs- und Bestattungswesen:						
Bezeichnung	Ergebnis Vorvorjahr 2019	Vorjahr 2020	Planjahr 2021	Planjahr 2022	Planjahr 2023	Planjahr 2024
F90 Kontrolle F34   F40 = 0,00	- 1.257,37	- 2.930,00	- 2.600,00	- 2.460,00	- 2.460,00	- 2.460,00

\*\* : Buchungsstelle - Bemerkung

<b>Produkt - Nr.:</b>	<b>Produkt - Bezeichnung:</b>	<b>Haushaltsjahr:</b>
55400	Unterhaltung Ökokonto-Flächen (Ausgleichsflächen, Ersatzflächen)	2021

<b>Ergebnis- und Finanzhaushalt 55400 Unterhaltung Ökokonto-Flächen (Ausgleichsflächen, Ersatzflächen):</b>							
<b>Bezeichnung</b>	<b>Ergebnis Vorvorjahr 2019</b>	<b>Vorjahr 2020</b>	<b>Planjahr 2021</b>	<b>Planjahr 2022</b>	<b>Planjahr 2023</b>	<b>Planjahr 2024</b>	
E2 Zuwendungen, allgemeine Umlagen und sonstige	267,48	270,00	270,00	270,00	270,00	270,00	270,00
415100 Erträge aus der Auflösung von Sonderposten aus Zuwendungen ** Biotop	267,48	270,00	270,00	270,00	270,00	270,00	270,00
<b>E8 Summe der laufenden Erträge aus Verwaltungstätigkeit</b>	<b>267,48</b>	<b>270,00</b>	<b>270,00</b>	<b>270,00</b>	<b>270,00</b>	<b>270,00</b>	<b>270,00</b>
E10 Aufwendungen für Sach- und Dienstleistungen		1.000,00	1.050,00	1.000,00	1.000,00	1.000,00	1.000,00
523100 Unterhaltung der Grundstücke, Außenanlagen, Gebäude und Gebäudeeinrichtungen ** Offenhaltung		1.000,00	1.000,00	1.000,00	1.000,00	1.000,00	1.000,00
523700 Unterhaltung der Betriebs- und Geschäftsausstattung			50,00				
E11 Abschreibungen	334,38	330,00	335,00	335,00	335,00	335,00	335,00
539900 Sonstige Abschreibungen und außerplanmäßige Abschreibungen - Sonstige Abschreibungen ** Biotop	334,38	330,00	335,00	335,00	335,00	335,00	335,00
<b>E15 Summe der laufenden Aufwendungen aus Verwaltungstätigkeit</b>	<b>334,38</b>	<b>1.330,00</b>	<b>1.385,00</b>	<b>1.335,00</b>	<b>1.335,00</b>	<b>1.335,00</b>	<b>1.335,00</b>
<b>E16 Laufendes Ergebnis aus Verwaltungstätigkeit</b>	<b>- 66,90</b>	<b>- 1.060,00</b>	<b>- 1.115,00</b>	<b>- 1.065,00</b>	<b>- 1.065,00</b>	<b>- 1.065,00</b>	<b>- 1.065,00</b>
<b>E19 Saldo der Zins- und sonstigen Finanzerträge und -aufwendungen</b>							
<b>E20 Ordentliches Ergebnis</b>	<b>- 66,90</b>	<b>- 1.060,00</b>	<b>- 1.115,00</b>	<b>- 1.065,00</b>	<b>- 1.065,00</b>	<b>- 1.065,00</b>	<b>- 1.065,00</b>
<b>E21 Außerordentliches Ergebnis</b>							
<b>E22 Saldo aus internen Leistungsbeziehungen</b>							
<b>E23 Jahresergebnis (Jahresüberschuss / Jahresfehlbetrag)</b>	<b>- 66,90</b>	<b>- 1.060,00</b>	<b>- 1.115,00</b>	<b>- 1.065,00</b>	<b>- 1.065,00</b>	<b>- 1.065,00</b>	<b>- 1.065,00</b>
<b>F23 Saldo der ordentlichen und außerordentlichen Ein- und Auszahlungen</b>		<b>- 1.000,00</b>	<b>- 1.050,00</b>	<b>- 1.000,00</b>	<b>- 1.000,00</b>	<b>- 1.000,00</b>	<b>- 1.000,00</b>
<b>F27 Summe der Einzahlungen aus Investitionstätigkeit</b>							
<b>F32 Summe der Auszahlungen aus Investitionstätigkeit</b>							
<b>F33 Saldo der Ein- und Auszahlungen aus Investitionstätigkeit</b>							
<b>F34 Finanzmittelüberschuss /-fehlbetrag</b>		<b>- 1.000,00</b>	<b>- 1.050,00</b>	<b>- 1.000,00</b>	<b>- 1.000,00</b>	<b>- 1.000,00</b>	<b>- 1.000,00</b>
<b>F37 Saldo der Ein- und Auszahlungen aus Investitionskrediten</b>							

<b>Ergebnis- und Finanzhaushalt 55400 Unterhaltung Ökokonto-Flächen (Ausgleichsflächen, Ersatzflächen):</b>						
<b>Bezeichnung</b>	<b>Ergebnis Vorvorjahr 2019</b>	<b>Vorjahr 2020</b>	<b>Planjahr 2021</b>	<b>Planjahr 2022</b>	<b>Planjahr 2023</b>	<b>Planjahr 2024</b>
F38c + Einzahlungen durchlaufende Gelder						
F38d - Auszahlungen durchlaufende Gelder						
F38 Veränderung der Forderungen gegenüber der Verbandsgemeinde im Rahmen der Einheitskasse						
F39 Veränderung der Verbindlichkeiten gegenüber der Verbandsgemeinde im Rahmen der Einheitskasse						
<b>F40 <u>Saldo der Ein- und Auszahlungen aus Finanzierungstätigkeit</u></b>						
<b>F41 <u>Saldo der durchlaufenden Gelder</u></b>						
<b>F42 <u>Verwendung Finanzmittelüberschuss / Deckung Finanzmittelfehlbetrag</u></b>						
<b>F43 <u>Veränderung der liquiden Mittel (einschl. durchlaufende Gelder)</u></b>						
F44 nachrichtlich: Ausgleich Finanzhaushalt (F23 - F36)		- 1.000,00	- 1.050,00	- 1.000,00	- 1.000,00	- 1.000,00
F90 Kontrolle F34   F40 = 0,00		- 1.000,00	- 1.050,00	- 1.000,00	- 1.000,00	- 1.000,00

\*\* : Buchungsstelle - Bemerkung



<b>Produkt - Nr.:</b>	<b>Produkt - Bezeichnung:</b>	<b>Haushaltsjahr:</b>
55590	Wirtschaftswege einschl. Jagdpacht	2021

<b>Ergebnis- und Finanzhaushalt 55590 Wirtschaftswege einschl. Jagdpacht:</b>							
<b>Bezeichnung</b>	<b>Ergebnis Vorvorjahr 2019</b>	<b>Vorjahr 2020</b>	<b>Planjahr 2021</b>	<b>Planjahr 2022</b>	<b>Planjahr 2023</b>	<b>Planjahr 2024</b>	
E2	Zuwendungen, allgemeine Umlagen und sonstige	34.625,70	29.960,00	29.960,00	29.960,00	26.245,00	26.245,00
	415100 Erträge aus der Auflösung von Sonderposten aus Zuwendungen	34.625,70	29.960,00	29.960,00	29.960,00	26.245,00	26.245,00
E4	Öffentlich-rechtliche Leistungsentgelte	60.066,44	64.800,00	65.995,00	65.995,00	59.095,00	59.095,00
	432100 Entgelte für die Benutzung von öffentlichen Einrichtungen und für wirtschaftliche Dienstleistungen			1.200,00	1.200,00	1.200,00	1.200,00
	** Wirtschaftswegenutzung Zufahrt Mobilfunksendemast						
	432250 Entgelte - für die Sondernutzung von Straßen		100,00				
	432300 Entgelte für die Unterhaltung von Straßen, Wirtschaftswegen u.a. öffentlichen Einrichtungen	8.737,78	8.700,00	8.800,00	8.800,00	8.800,00	8.800,00
	437100 Erträge aus der Auflösung von Sonderposten für Beiträge und ähnliche Entgelte	51.328,66	56.000,00	55.995,00	55.995,00	49.095,00	49.095,00
E5	Privatrechtliche Leistungsentgelte	2.700,00	2.700,00	2.700,00	2.700,00	2.700,00	2.700,00
	441200 Mieten und Pachten	2.700,00	2.700,00	2.700,00	2.700,00	2.700,00	2.700,00
	** Jagdpacht (Konto ab 2019)						
<b>E8</b>	<b>Summe der laufenden Erträge aus Verwaltungstätigkeit</b>	<b>97.392,14</b>	<b>97.460,00</b>	<b>98.655,00</b>	<b>98.655,00</b>	<b>88.040,00</b>	<b>88.040,00</b>
E9	Personal- und Versorgungsaufwendungen	2.350,11	2.430,00	1.340,00	1.340,00	1.340,00	1.340,00
	502210 Arbeitnehmer - Vergütungen	1.717,24	1.760,00	960,00	960,00	960,00	960,00
	502220 Arbeitnehmer - Leistungszulagen	32,57	40,00	20,00	20,00	20,00	20,00
	503200 Arbeitnehmer	72,26	80,00	80,00	80,00	80,00	80,00
	504200 Arbeitnehmer	493,19	510,00	260,00	260,00	260,00	260,00
	509000 Pauschalierte Lohnsteuer	34,85	40,00	20,00	20,00	20,00	20,00
E10	Aufwendungen für Sach- und Dienstleistungen	159,46	9.180,00				
	523300 Unterhaltung des Infrastrukturvermögens - Straßen, Wege, Plätze usw.	159,46	9.180,00				
E11	Abschreibungen	85.954,32	85.950,00	85.955,00	85.955,00	75.335,00	75.335,00
	539900 Sonstige Abschreibungen und außerplanmäßige Abschreibungen - Sonstige Abschreibungen	85.954,32	85.950,00	85.955,00	85.955,00	75.335,00	75.335,00
E14	Sonstige laufende Aufwendungen	9.320,61					
	564910 Zuführung zur Sonderrücklage zum Ausgleich des Produktes Wirtschaftswege	9.320,61					
<b>E15</b>	<b>Summe der laufenden Aufwendungen aus Verwaltungstätigkeit</b>	<b>97.784,50</b>	<b>97.560,00</b>	<b>87.295,00</b>	<b>87.295,00</b>	<b>76.675,00</b>	<b>76.675,00</b>
<b>E16</b>	<b>Laufendes Ergebnis aus Verwaltungstätigkeit</b>	<b>- 392,36</b>	<b>- 100,00</b>	<b>11.360,00</b>	<b>11.360,00</b>	<b>11.365,00</b>	<b>11.365,00</b>
<b>E19</b>	<b>Saldo der Zins- und sonstigen Finanzerträge und -aufwendungen</b>						
<b>E20</b>	<b>Ordentliches Ergebnis</b>	<b>- 392,36</b>	<b>- 100,00</b>	<b>11.360,00</b>	<b>11.360,00</b>	<b>11.365,00</b>	<b>11.365,00</b>
<b>E21</b>	<b>Außerordentliches Ergebnis</b>						

**Ergebnis- und Finanzhaushalt 55590 Wirtschaftswege einschl. Jagdpacht:**

Bezeichnung	Ergebnis Vorvorjahr 2019	Vorjahr 2020	Planjahr 2021	Planjahr 2022	Planjahr 2023	Planjahr 2024
<b>E22 Saldo aus internen Leistungsbeziehungen</b>	<b>392,36</b>	<b>100,00</b>	<b>- 405,00</b>	<b>- 330,00</b>	<b>- 330,00</b>	<b>- 330,00</b>
<b>E23 Jahresergebnis (Jahresüberschuss / Jahresfehlbetrag)</b>	<b>- 0,00</b>		<b>10.955,00</b>	<b>11.030,00</b>	<b>11.035,00</b>	<b>11.035,00</b>
<b>F23 Saldo der ordentlichen und außerordentlichen Ein- und Auszahlungen</b>	<b>- 1.186,81</b>	<b>- 10,00</b>	<b>10.955,00</b>	<b>11.030,00</b>	<b>11.030,00</b>	<b>11.030,00</b>
F25 Einzahlungen aus Beiträgen und ähnlichen Entgelten <i>682910 Beiträge und ähnliche Entgelte von Sonstigen</i>		61.000,00 <i>61.000,00</i>				
F26 Sonstige Investitionseinzahlungen <i>689100 Zuführung zur Sonderrücklage zum Ausgleich des Produktes Wirtschaftswege</i>	9.320,61 <i>9.320,61</i>					
<b>F27 Summe der Einzahlungen aus Investitionstätigkeit</b>	<b>9.320,61</b>	<b>61.000,00</b>				
F29 Auszahlungen für Sachanlagen <i>785930 Auszahlungen für Anlagen im Bau und für geleistete Anzahlungen - Baumaßnahmen</i>		61.000,00 <i>61.000,00</i>				
<b>F32 Summe der Auszahlungen aus Investitionstätigkeit</b>		<b>61.000,00</b>				
<b>F33 Saldo der Ein- und Auszahlungen aus Investitionstätigkeit</b>	<b>9.320,61</b>					
<b>F34 Finanzmittelüberschuss /-fehlbetrag</b>	<b>8.133,80</b>	<b>- 10,00</b>	<b>10.955,00</b>	<b>11.030,00</b>	<b>11.030,00</b>	<b>11.030,00</b>
<b>F37 Saldo der Ein- und Auszahlungen aus Investitionskrediten</b>						
F38c + Einzahlungen durchlaufende Gelder						
F38d - Auszahlungen durchlaufende Gelder						
F38 Veränderung der Forderungen gegenüber der Verbandsgemeinde im Rahmen der Einheitskasse						
F39 Veränderung der Verbindlichkeiten gegenüber der Verbandsgemeinde im Rahmen der Einheitskasse						
<b>F40 Saldo der Ein- und Auszahlungen aus Finanzierungstätigkeit</b>						
<b>F41 Saldo der durchlaufenden Gelder</b>						
<b>F42 Verwendung Finanzmittelüberschuss / Deckung Finanzmittelfehlbetrag</b>						
<b>F43 Veränderung der liquiden Mittel (einschl. durchlaufende Gelder)</b>						
F44 nachrichtlich: Ausgleich Finanzhaushalt (F23 - F36)	- 1.186,81	- 10,00	10.955,00	11.030,00	11.030,00	11.030,00
F90 Kontrolle F34   F40 = 0,00	8.133,80	- 10,00	10.955,00	11.030,00	11.030,00	11.030,00

\*\*: Buchungsstelle - Bemerkung

<b>Produkt - Nr.:</b>	<b>Produkt - Bezeichnung:</b>	<b>Haushaltsjahr:</b>
57320	Südpfalzhalle	2021

<b>Ergebnis- und Finanzhaushalt 57320 Südpfalzhalle:</b>							
<b>Bezeichnung</b>	<b>Ergebnis Vorvorjahr 2019</b>	<b>Vorjahr 2020</b>	<b>Planjahr 2021</b>	<b>Planjahr 2022</b>	<b>Planjahr 2023</b>	<b>Planjahr 2024</b>	
E2 Zuwendungen, allgemeine Umlagen und sonstige	6.163,06	6.160,00	6.165,00	6.165,00	6.165,00	6.165,00	6.165,00
415100 Erträge aus der Auflösung von Sonderposten aus Zuwendungen	6.163,06	6.160,00	6.165,00	6.165,00	6.165,00	6.165,00	6.165,00
E4 Öffentlich-rechtliche Leistungsentgelte			2.500,00	2.500,00	2.500,00	2.500,00	2.500,00
432100 Entgelte für die Benutzung von öffentlichen Einrichtungen und für wirtschaftliche Dienstleistungen			2.000,00	2.000,00	2.000,00	2.000,00	2.000,00
432110 Entgelte für die Benutzung von öffentlichen Einrichtungen und für wirtschaftliche Dienstleistungen - Nebenkosten			500,00	500,00	500,00	500,00	500,00
E5 Privatrechtliche Leistungsentgelte	1.740,00	3.000,00		3.000,00	3.000,00	3.000,00	3.000,00
441200 Mieten und Pachten	1.740,00	3.000,00		3.000,00	3.000,00	3.000,00	3.000,00
**Miete Technikraum Glasfaseranbindung							
E6 Kostenerstattungen und Kostenumlagen	410,72	300,00					
442900 Kostenerstattungen und Kostenumlagen von übrigen Bereichen	410,72	300,00					
<b>E8 Summe der laufenden Erträge aus Verwaltungstätigkeit</b>	<b>8.313,78</b>	<b>9.460,00</b>	<b>8.665,00</b>	<b>11.665,00</b>	<b>11.665,00</b>	<b>11.665,00</b>	<b>11.665,00</b>
E9 Personal- und Versorgungsaufwendungen	5.482,23	5.370,00	5.470,00	5.470,00	5.470,00	5.470,00	5.470,00
502210 Arbeitnehmer - Vergütungen	3.915,49	3.800,00	4.000,00	4.000,00	4.000,00	4.000,00	4.000,00
502220 Arbeitnehmer - Leistungszulagen	71,46	90,00	100,00	100,00	100,00	100,00	100,00
503200 Arbeitnehmer	294,78	300,00	300,00	300,00	300,00	300,00	300,00
504200 Arbeitnehmer	1.072,88	1.100,00	1.000,00	1.000,00	1.000,00	1.000,00	1.000,00
509000 Pauschalierte Lohnsteuer	127,62	80,00	70,00	70,00	70,00	70,00	70,00
E10 Aufwendungen für Sach- und Dienstleistungen	8.292,83	14.000,00	75.950,00	203.200,00	13.200,00	13.200,00	13.200,00
522100 Aufwendungen für Strom	1.619,61	2.000,00	1.800,00	1.800,00	1.800,00	1.800,00	1.800,00
522200 Aufwendungen für Wasser / Abwasser	2.216,40	3.500,00	3.000,00	3.000,00	3.000,00	3.000,00	3.000,00
522300 Aufwendungen für Abfall			600,00	600,00	600,00	600,00	600,00
522400 Aufwendungen für Heizung (Gas, Heizöl)	1.610,57	4.000,00	3.000,00	3.000,00	3.000,00	3.000,00	3.000,00
523100 Unterhaltung der Grundstücke, Außenanlagen, Gebäude und Gebäudeeinrichtungen	1.280,83	2.500,00	64.500,00	192.500,00	2.500,00	2.500,00	2.500,00
** 2021: Umbau Technikraum Glasfaseranbindung 12.000 EUR   2021/2022: Brandschutzmaßnahmen nach Vorgabe Kreisverw. 50.000/150.000 EUR   2022: Überarbeitung Haupteingang, Außenfassade 40.000 EUR							
523200 Bewirtschaftung der Grundstücke, Außenanlagen, Gebäude und Gebäudeeinrichtungen	534,54	1.000,00	1.000,00	1.000,00	1.000,00	1.000,00	1.000,00
523700 Unterhaltung der Betriebs- und Geschäftsausstattung	525,89	200,00	500,00	500,00	500,00	500,00	500,00
523800 Geringwertige Geräte, Ausrüstungs- und sonstige Gebrauchsgegenstände	504,99	800,00	1.550,00	800,00	800,00	800,00	800,00
** 2021: Erneuerung WC-Sitze 750 EUR							
E11 Abschreibungen	19.190,20	19.060,00	19.260,00	19.260,00	19.260,00	19.260,00	19.260,00

<b>Ergebnis- und Finanzhaushalt 57320 Südpfalzhalle:</b>							
<b>Bezeichnung</b>	<b>Ergebnis Vorvorjahr 2019</b>	<b>Vorjahr 2020</b>	<b>Planjahr 2021</b>	<b>Planjahr 2022</b>	<b>Planjahr 2023</b>	<b>Planjahr 2024</b>	
539900 <i>Sonstige Abschreibungen und außerplanmäßige Abschreibungen - Sonstige Abschreibungen</i>	19.190,20	19.060,00	19.260,00	19.260,00	19.260,00	19.260,00	
E14 Sonstige laufende Aufwendungen	1.035,53	1.040,00	1.040,00	1.040,00	1.040,00	1.040,00	
568100 <i>Grundsteuer</i>	1.035,53	1.040,00	1.040,00	1.040,00	1.040,00	1.040,00	
<b>E15 Summe der laufenden Aufwendungen aus Verwaltungstätigkeit</b>	<b>34.000,79</b>	<b>39.470,00</b>	<b>101.720,00</b>	<b>228.970,00</b>	<b>38.970,00</b>	<b>38.970,00</b>	
E16 <b>Laufendes Ergebnis aus Verwaltungstätigkeit</b>	<b>- 25.687,01</b>	<b>- 30.010,00</b>	<b>- 93.055,00</b>	<b>- 217.305,00</b>	<b>- 27.305,00</b>	<b>- 27.305,00</b>	
E19 <b>Saldo der Zins- und sonstigen Finanzerträge und -aufwendungen</b>							
E20 <b>Ordentliches Ergebnis</b>	<b>- 25.687,01</b>	<b>- 30.010,00</b>	<b>- 93.055,00</b>	<b>- 217.305,00</b>	<b>- 27.305,00</b>	<b>- 27.305,00</b>	
E21 <b>Außerordentliches Ergebnis</b>							
E22 <b>Saldo aus internen Leistungsbeziehungen</b>	<b>9.000,00</b>	<b>9.000,00</b>	<b>9.000,00</b>	<b>9.000,00</b>	<b>9.000,00</b>	<b>9.000,00</b>	
<b>E23 <u>Jahresergebnis (Jahresüberschuss / Jahresfehlbetrag)</u></b>	<b><u>- 16.687,01</u></b>	<b><u>- 21.010,00</u></b>	<b><u>- 84.055,00</u></b>	<b><u>- 208.305,00</u></b>	<b><u>- 18.305,00</u></b>	<b><u>- 18.305,00</u></b>	
F23 <b>Saldo der ordentlichen und außerordentlichen Ein- und Auszahlungen</b>	<b>- 2.571,74</b>	<b>- 8.110,00</b>	<b>- 70.960,00</b>	<b>- 195.210,00</b>	<b>- 5.210,00</b>	<b>- 5.210,00</b>	
F27 <b>Summe der Einzahlungen aus Investitionstätigkeit</b>							
F29 Auszahlungen für Sachanlagen	1.963,50						
785710 <i>Auszahlungen für Betriebs- und Geschäftsausstattung, Pflanzen und Tiere und geringwertige Vermögensgegenstände - Auszahlungen für bewegliche Sachen des Anlagevermögens oberhalb der Wertgrenze i.H.v. 1.000,00 Euro ohne Ust.</i>	1.963,50						
<b>F32 Summe der Auszahlungen aus Investitionstätigkeit</b>	<b>1.963,50</b>						
<b>F33 Saldo der Ein- und Auszahlungen aus Investitionstätigkeit</b>	<b>- 1.963,50</b>						
<b>F34 <u>Finanzmittelüberschuss /-fehlbetrag</u></b>	<b><u>- 4.535,24</u></b>	<b><u>- 8.110,00</u></b>	<b><u>- 70.960,00</u></b>	<b><u>- 195.210,00</u></b>	<b><u>- 5.210,00</u></b>	<b><u>- 5.210,00</u></b>	
F37 <b>Saldo der Ein- und Auszahlungen aus Investitionskrediten</b>							
F38c + Einzahlungen durchlaufende Gelder							
F38d - Auszahlungen durchlaufende Gelder							
F38 Veränderung der Forderungen gegenüber der Verbandsgemeinde im Rahmen der Einheitskasse							
F39 Veränderung der Verbindlichkeiten gegenüber der Verbandsgemeinde im Rahmen der Einheitskasse							
<b>F40 <u>Saldo der Ein- und Auszahlungen aus Finanzierungstätigkeit</u></b>							
F41 <b>Saldo der durchlaufenden Gelder</b>							

Ergebnis- und Finanzhaushalt 57320 Südpfalzhalle:						
Bezeichnung	Ergebnis Vorvorjahr 2019	Vorjahr 2020	Planjahr 2021	Planjahr 2022	Planjahr 2023	Planjahr 2024
<b>F42</b> <u>Verwendung Finanzmittelüberschuss / Deckung</u> <u>Finanzmittelfehlbetrag</u>						
<b>F43</b> <u>Veränderung der liquiden Mittel (einschl.</u> <u>durchlaufende Gelder)</u>						
F44 nachrichtlich: Ausgleich Finanzhaushalt (F23 - F36)	- 2.571,74	- 8.110,00	- 70.960,00	- 195.210,00	- 5.210,00	- 5.210,00
F90 Kontrolle F34   F40 = 0,00	- 4.535,24	- 8.110,00	- 70.960,00	- 195.210,00	- 5.210,00	- 5.210,00

\*\* : Buchungsstelle - Bemerkung

<b>Produkt - Nr.:</b>	<b>Produkt - Bezeichnung:</b>	<b>Haushaltsjahr:</b>
57321	Südpfalzhalle - Gaststätte und Wohnung	2021

<b>Ergebnis- und Finanzhaushalt 57321 Südpfalzhalle - Gaststätte und Wohnung:</b>							
<b>Bezeichnung</b>	<b>Ergebnis Vorvorjahr 2019</b>	<b>Vorjahr 2020</b>	<b>Planjahr 2021</b>	<b>Planjahr 2022</b>	<b>Planjahr 2023</b>	<b>Planjahr 2024</b>	
E5 Privatrechtliche Leistungsentgelte	8.050,00	10.000,00	10.000,00	10.000,00	10.000,00	10.000,00	10.000,00
441200 Mieten und Pachten	8.050,00	10.000,00	10.000,00	10.000,00	10.000,00	10.000,00	10.000,00
** Pacht Gaststätte   Miete Wohnung							
E6 Kostenerstattungen und Kostenumlagen	5.530,00	9.000,00	9.000,00	9.000,00	9.000,00	9.000,00	9.000,00
442510 Kostenerstattungen und Kostenumlagen - vom privaten Bereich - von privaten Unternehmen	5.530,00	9.000,00	7.500,00	7.500,00	7.500,00	7.500,00	7.500,00
** Nebenkosten Gaststätte							
442900 Kostenerstattungen und Kostenumlagen von übrigen Bereichen			1.500,00	1.500,00	1.500,00	1.500,00	1.500,00
** Nebenkosten Wohnung							
E7 Sonstige laufende Erträge		1.000,00	500,00	1.000,00	1.000,00	1.000,00	1.000,00
462900 Weitere sonstige laufende Erträge - Sonstige		1.000,00	500,00	1.000,00	1.000,00	1.000,00	1.000,00
** Getränkeprovision Gaststätte							
<b>E8 Summe der laufenden Erträge aus Verwaltungstätigkeit</b>	<b>13.580,00</b>	<b>20.000,00</b>	<b>19.500,00</b>	<b>20.000,00</b>	<b>20.000,00</b>	<b>20.000,00</b>	<b>20.000,00</b>
E10 Aufwendungen für Sach- und Dienstleistungen	3.548,24	3.660,00	3.160,00	3.160,00	3.160,00	3.160,00	3.160,00
522100 Aufwendungen für Strom	762,22	350,00					
522300 Aufwendungen für Abfall	910,80	910,00	910,00	910,00	910,00	910,00	910,00
522400 Aufwendungen für Heizung (Gas, Heizöl)	1.284,75	1.000,00	1.000,00	1.000,00	1.000,00	1.000,00	1.000,00
523100 Unterhaltung der Grundstücke, Außenanlagen, Gebäude und Gebäudeeinrichtungen	475,41	1.000,00	500,00	500,00	500,00	500,00	500,00
523200 Bewirtschaftung der Grundstücke, Außenanlagen, Gebäude und Gebäudeeinrichtungen	100,14	150,00	500,00	500,00	500,00	500,00	500,00
523700 Unterhaltung der Betriebs- und Geschäftsausstattung	14,92	250,00	250,00	250,00	250,00	250,00	250,00
E11 Abschreibungen	3.863,90	3.860,00	3.865,00	3.865,00	3.865,00	3.865,00	3.865,00
539900 Sonstige Abschreibungen und außerplanmäßige Abschreibungen - Sonstige Abschreibungen	3.863,90	3.860,00	3.865,00	3.865,00	3.865,00	3.865,00	3.865,00
E14 Sonstige laufende Aufwendungen	2.398,32	2.260,00	1.370,00	1.370,00	1.370,00	1.370,00	1.370,00
562500 Sachverständigen-, Gerichts- und ähnliche Aufwendungen	243,18						
563500 öffentliche Bekanntmachungen	899,50	1.000,00					
564110 Versicherungsbeiträge - Gebäudeversicherungen	1.124,90	1.150,00	1.220,00	1.220,00	1.220,00	1.220,00	1.220,00
564190 Versicherungsbeiträge - Sonstige Versicherungen	130,74	110,00	150,00	150,00	150,00	150,00	150,00
<b>E15 Summe der laufenden Aufwendungen aus Verwaltungstätigkeit</b>	<b>9.810,46</b>	<b>9.780,00</b>	<b>8.395,00</b>	<b>8.395,00</b>	<b>8.395,00</b>	<b>8.395,00</b>	<b>8.395,00</b>
<b>E16 Laufendes Ergebnis aus Verwaltungstätigkeit</b>	<b>3.769,54</b>	<b>10.220,00</b>	<b>11.105,00</b>	<b>11.605,00</b>	<b>11.605,00</b>	<b>11.605,00</b>	<b>11.605,00</b>
<b>E19 Saldo der Zins- und sonstigen Finanzerträge und -aufwendungen</b>							
<b>E20 Ordentliches Ergebnis</b>	<b>3.769,54</b>	<b>10.220,00</b>	<b>11.105,00</b>	<b>11.605,00</b>	<b>11.605,00</b>	<b>11.605,00</b>	<b>11.605,00</b>
<b>E21 Außerordentliches Ergebnis</b>							

**Ergebnis- und Finanzhaushalt 57321 Südpfalzhalle - Gaststätte und Wohnung:**

Bezeichnung	Ergebnis Vorvorjahr 2019	Vorjahr 2020	Planjahr 2021	Planjahr 2022	Planjahr 2023	Planjahr 2024
E22 Saldo aus internen Leistungsbeziehungen	- 9.000,00	- 9.000,00	- 9.000,00	- 9.000,00	- 9.000,00	- 9.000,00
E23 <u>Jahresergebnis (Jahresüberschuss / Jahresfehlbetrag)</u>	- 5.230,46	1.220,00	2.105,00	2.605,00	2.605,00	2.605,00
F23 Saldo der ordentlichen und außerordentlichen Ein- und Auszahlungen	- 14.923,14	5.080,00	5.970,00	6.470,00	6.470,00	6.470,00
F27 Summe der Einzahlungen aus Investitionstätigkeit						
F32 Summe der Auszahlungen aus Investitionstätigkeit						
F33 Saldo der Ein- und Auszahlungen aus Investitionstätigkeit						
F34 <u>Finanzmittelüberschuss /-fehlbetrag</u>	- 14.923,14	5.080,00	5.970,00	6.470,00	6.470,00	6.470,00
F37 Saldo der Ein- und Auszahlungen aus Investitionskrediten						
F38c + Einzahlungen durchlaufende Gelder						
F38d - Auszahlungen durchlaufende Gelder						
F38 Veränderung der Forderungen gegenüber der Verbandsgemeinde im Rahmen der Einheitskasse						
F39 Veränderung der Verbindlichkeiten gegenüber der Verbandsgemeinde im Rahmen der Einheitskasse						
F40 <u>Saldo der Ein- und Auszahlungen aus Finanzierungstätigkeit</u>						
F41 Saldo der durchlaufenden Gelder						
F42 <u>Verwendung Finanzmittelüberschuss / Deckung Finanzmittelfehlbetrag</u>						
F43 <u>Veränderung der liquiden Mittel (einschl. durchlaufende Gelder)</u>						
F44 nachrichtlich: Ausgleich Finanzhaushalt (F23 - F36)	- 14.923,14	5.080,00	5.970,00	6.470,00	6.470,00	6.470,00
F90 Kontrolle F34   F40 = 0,00	- 14.923,14	5.080,00	5.970,00	6.470,00	6.470,00	6.470,00

\*\*: Buchungsstelle - Bemerkung

<b>Produkt - Nr.:</b>	<b>Produkt - Bezeichnung:</b>	<b>Haushaltsjahr:</b>
57322	Vereinsheim	2021

<b>Ergebnis- und Finanzhaushalt 57322 Vereinsheim:</b>							
<b>Bezeichnung</b>	<b>Ergebnis Vorvorjahr 2019</b>	<b>Vorjahr 2020</b>	<b>Planjahr 2021</b>	<b>Planjahr 2022</b>	<b>Planjahr 2023</b>	<b>Planjahr 2024</b>	
E2	Zuwendungen, allgemeine Umlagen und sonstige	237,18	240,00	240,00	240,00	240,00	240,00
	415100 Erträge aus der Auflösung von Sonderposten aus Zuwendungen	237,18	240,00	240,00	240,00	240,00	240,00
E5	Privatrechtliche Leistungsentgelte	2.400,00	2.400,00	2.400,00	2.400,00	2.400,00	2.400,00
	441200 Mieten und Pachten **Miete Büro	2.400,00	2.400,00	2.400,00	2.400,00	2.400,00	2.400,00
E6	Kostenerstattungen und Kostenumlagen	2.964,03	2.600,00	2.600,00	2.600,00	2.600,00	2.700,00
	442510 Kostenerstattungen und Kostenumlagen - vom privaten Bereich - von privaten Unternehmen **Nebenkostenerstattung Büro	1.255,33	1.200,00	1.200,00	1.200,00	1.200,00	1.200,00
	442900 Kostenerstattungen und Kostenumlagen von übrigen Bereichen **Nebenkostenbeteiligung Vereine	1.708,70	1.400,00	1.400,00	1.400,00	1.400,00	1.500,00
<b>E8</b>	<b>Summe der laufenden Erträge aus Verwaltungstätigkeit</b>	<b>5.601,21</b>	<b>5.240,00</b>	<b>5.240,00</b>	<b>5.240,00</b>	<b>5.240,00</b>	<b>5.340,00</b>
E9	Personal- und Versorgungsaufwendungen	695,63	800,00	640,00	640,00	640,00	640,00
	502210 Arbeitnehmer - Vergütungen	494,75	580,00	420,00	420,00	420,00	420,00
	502220 Arbeitnehmer - Leistungszulagen	9,37	10,00	10,00	10,00	10,00	10,00
	503200 Arbeitnehmer	39,18	30,00	40,00	40,00	40,00	40,00
	504200 Arbeitnehmer	142,25	170,00	160,00	160,00	160,00	160,00
	509000 Pauschalierte Lohnsteuer	10,08	10,00	10,00	10,00	10,00	10,00
E10	Aufwendungen für Sach- und Dienstleistungen	9.302,08	9.110,00	9.140,00	6.640,00	5.640,00	5.640,00
	522100 Aufwendungen für Strom	695,09	700,00	700,00	700,00	700,00	700,00
	522200 Aufwendungen für Wasser / Abwasser	625,81	600,00	630,00	630,00	630,00	630,00
	522300 Aufwendungen für Abfall	402,00	410,00	410,00	410,00	410,00	410,00
	522400 Aufwendungen für Heizung (Gas, Heizöl)	2.134,23	3.000,00	2.500,00	2.500,00	2.500,00	2.500,00
	523100 Unterhaltung der Grundstücke, Außenanlagen, Gebäude und Gebäudeeinrichtungen ** 2021/2022 Materialkosten für Befestigung / Pflasterung Innenhof 3.000 EUR / 1.000 EUR	5.199,99	4.000,00	4.000,00	2.000,00	1.000,00	1.000,00
	523200 Bewirtschaftung der Grundstücke, Außenanlagen, Gebäude und Gebäudeeinrichtungen	244,96	200,00	200,00	200,00	200,00	200,00
	523700 Unterhaltung der Betriebs- und Geschäftsausstattung		100,00	100,00	100,00	100,00	100,00
	523800 Geringwertige Geräte, Ausstattungs-, Ausrüstungs- und sonstige Gebrauchsgegenstände ** 2021: Erneuerung WC-Sitze 500 EUR		100,00	600,00	100,00	100,00	100,00
E11	Abschreibungen	2.462,28	2.460,00	2.465,00	2.465,00	2.465,00	1.745,00
	539900 Sonstige Abschreibungen und außerplanmäßige Abschreibungen - Sonstige Abschreibungen	2.462,28	2.460,00	2.465,00	2.465,00	2.465,00	1.745,00
E14	Sonstige laufende Aufwendungen	519,79	510,00	610,00	610,00	610,00	610,00
	564110 Versicherungsbeiträge - Gebäudeversicherungen	411,19	400,00	500,00	500,00	500,00	500,00
	564190 Versicherungsbeiträge - Sonstige Versicherungen	11,46	10,00	10,00	10,00	10,00	10,00



Ergebnis- und Finanzhaushalt 57322 Vereinsheim:						
Bezeichnung	Ergebnis Vorvorjahr 2019	Vorjahr 2020	Planjahr 2021	Planjahr 2022	Planjahr 2023	Planjahr 2024
<i>568100 Grundsteuer</i>	<i>97,14</i>	<i>100,00</i>	<i>100,00</i>	<i>100,00</i>	<i>100,00</i>	<i>100,00</i>
<b>E15</b> Summe der laufenden Aufwendungen aus Verwaltungstätigkeit	<b>12.979,78</b>	<b>12.880,00</b>	<b>12.855,00</b>	<b>10.355,00</b>	<b>9.355,00</b>	<b>8.635,00</b>
<b>E16</b> Laufendes Ergebnis aus Verwaltungstätigkeit	<b>- 7.378,57</b>	<b>- 7.640,00</b>	<b>- 7.615,00</b>	<b>- 5.115,00</b>	<b>- 4.115,00</b>	<b>- 3.295,00</b>
<b>E19</b> Saldo der Zins- und sonstigen Finanzerträge und -aufwendungen						
<b>E20</b> Ordentliches Ergebnis	<b>- 7.378,57</b>	<b>- 7.640,00</b>	<b>- 7.615,00</b>	<b>- 5.115,00</b>	<b>- 4.115,00</b>	<b>- 3.295,00</b>
<b>E21</b> Außerordentliches Ergebnis						
<b>E22</b> Saldo aus internen Leistungsbeziehungen	<b>500,00</b>	<b>500,00</b>	<b>500,00</b>	<b>500,00</b>	<b>500,00</b>	<b>500,00</b>
<b>E23</b> <u>Jahresergebnis (Jahresüberschuss / Jahresfehlbetrag)</u>	<b><u>- 6.878,57</u></b>	<b><u>- 7.140,00</u></b>	<b><u>- 7.115,00</u></b>	<b><u>- 4.615,00</u></b>	<b><u>- 3.615,00</u></b>	<b><u>- 2.795,00</u></b>
<b>F23</b> Saldo der ordentlichen und außerordentlichen Ein- und Auszahlungen	<b>- 707,97</b>	<b>- 4.920,00</b>	<b>- 4.890,00</b>	<b>- 2.390,00</b>	<b>- 1.390,00</b>	<b>- 1.290,00</b>
<b>F27</b> Summe der Einzahlungen aus Investitionstätigkeit						
<b>F32</b> Summe der Auszahlungen aus Investitionstätigkeit						
<b>F33</b> Saldo der Ein- und Auszahlungen aus Investitionstätigkeit						
<b>F34</b> <u>Finanzmittelüberschuss /-fehlbetrag</u>	<b><u>- 707,97</u></b>	<b><u>- 4.920,00</u></b>	<b><u>- 4.890,00</u></b>	<b><u>- 2.390,00</u></b>	<b><u>- 1.390,00</u></b>	<b><u>- 1.290,00</u></b>
<b>F37</b> Saldo der Ein- und Auszahlungen aus Investitionskrediten						
F38c + Einzahlungen durchlaufende Gelder						
F38d - Auszahlungen durchlaufende Gelder						
F38 Veränderung der Forderungen gegenüber der Verbandsgemeinde im Rahmen der Einheitskasse						
F39 Veränderung der Verbindlichkeiten gegenüber der Verbandsgemeinde im Rahmen der Einheitskasse						
<b>F40</b> <u>Saldo der Ein- und Auszahlungen aus Finanzierungstätigkeit</u>						
<b>F41</b> Saldo der durchlaufenden Gelder						
<b>F42</b> <u>Verwendung Finanzmittelüberschuss / Deckung Finanzmittelfehlbetrag</u>						
<b>F43</b> <u>Veränderung der liquiden Mittel (einschl. durchlaufende Gelder)</u>						
F44 nachrichtlich: Ausgleich Finanzhaushalt (F23 - F36)	- 707,97	- 4.920,00	- 4.890,00	- 2.390,00	- 1.390,00	- 1.290,00
F90 Kontrolle F34   F40 = 0,00	- 707,97	- 4.920,00	- 4.890,00	- 2.390,00	- 1.390,00	- 1.290,00

**Ergebnis- und Finanzhaushalt 57322 Vereinsheim:**

<b>Bezeichnung</b>	<b>Ergebnis Vorvorjahr 2019</b>	<b>Vorjahr 2020</b>	<b>Planjahr 2021</b>	<b>Planjahr 2022</b>	<b>Planjahr 2023</b>	<b>Planjahr 2024</b>
--------------------	-------------------------------------	---------------------	----------------------	----------------------	----------------------	----------------------

\*\* : Buchungsstelle - Bemerkung

<b>Produkt - Nr.:</b>	<b>Produkt - Bezeichnung:</b>	<b>Haushaltsjahr:</b>
57330	Breitbandverkabelung	2021

<b>Ergebnis- und Finanzhaushalt 57330 Breitbandverkabelung:</b>							
<b>Bezeichnung</b>	<b>Ergebnis Vorvorjahr 2019</b>	<b>Vorjahr 2020</b>	<b>Planjahr 2021</b>	<b>Planjahr 2022</b>	<b>Planjahr 2023</b>	<b>Planjahr 2024</b>	
E2 Zuwendungen, allgemeine Umlagen und sonstige <i>415100 Erträge aus der Auflösung von Sonderposten aus Zuwendungen</i>	916,00 916,00	920,00 920,00	920,00 920,00	920,00 920,00	920,00 920,00	920,00 920,00	920,00 920,00
<b>E8 Summe der laufenden Erträge aus Verwaltungstätigkeit</b>	<b>916,00</b>	<b>920,00</b>	<b>920,00</b>	<b>920,00</b>	<b>920,00</b>	<b>920,00</b>	<b>920,00</b>
E11 Abschreibungen <i>539900 Sonstige Abschreibungen und außerplanmäßige Abschreibungen - Sonstige Abschreibungen</i>	2.492,00 2.492,00	2.490,00 2.490,00	2.495,00 2.495,00	2.495,00 2.495,00	2.495,00 2.495,00	2.495,00 2.495,00	2.495,00 2.495,00
<b>E15 Summe der laufenden Aufwendungen aus Verwaltungstätigkeit</b>	<b>2.492,00</b>	<b>2.490,00</b>	<b>2.495,00</b>	<b>2.495,00</b>	<b>2.495,00</b>	<b>2.495,00</b>	<b>2.495,00</b>
<b>E16 Laufendes Ergebnis aus Verwaltungstätigkeit</b>	<b>- 1.576,00</b>	<b>- 1.570,00</b>	<b>- 1.575,00</b>	<b>- 1.575,00</b>	<b>- 1.575,00</b>	<b>- 1.575,00</b>	<b>- 1.575,00</b>
<b>E19 Saldo der Zins- und sonstigen Finanzerträge und -aufwendungen</b>							
<b>E20 Ordentliches Ergebnis</b>	<b>- 1.576,00</b>	<b>- 1.570,00</b>	<b>- 1.575,00</b>	<b>- 1.575,00</b>	<b>- 1.575,00</b>	<b>- 1.575,00</b>	<b>- 1.575,00</b>
<b>E21 Außerordentliches Ergebnis</b>							
<b>E22 Saldo aus internen Leistungsbeziehungen</b>							
<b>E23 <u>Jahresergebnis (Jahresüberschuss / Jahresfehlbetrag)</u></b>	<b><u>- 1.576,00</u></b>	<b><u>- 1.570,00</u></b>	<b><u>- 1.575,00</u></b>	<b><u>- 1.575,00</u></b>	<b><u>- 1.575,00</u></b>	<b><u>- 1.575,00</u></b>	<b><u>- 1.575,00</u></b>
<b>F23 Saldo der ordentlichen und außerordentlichen Ein- und Auszahlungen</b>							
<b>F27 Summe der Einzahlungen aus Investitionstätigkeit</b>							
<b>F32 Summe der Auszahlungen aus Investitionstätigkeit</b>							
<b>F33 Saldo der Ein- und Auszahlungen aus Investitionstätigkeit</b>							
<b>F34 <u>Finanzmittelüberschuss /-fehlbetrag</u></b>							
<b>F37 Saldo der Ein- und Auszahlungen aus Investitionskrediten</b>							
F38c + Einzahlungen durchlaufende Gelder							
F38d - Auszahlungen durchlaufende Gelder							
F38 Veränderung der Forderungen gegenüber der Verbandsgemeinde im Rahmen der Einheitskasse							

<b>Ergebnis- und Finanzhaushalt 57330 Breitbandverkabelung:</b>						
<b>Bezeichnung</b>	<b>Ergebnis Vorvorjahr 2019</b>	<b>Vorjahr 2020</b>	<b>Planjahr 2021</b>	<b>Planjahr 2022</b>	<b>Planjahr 2023</b>	<b>Planjahr 2024</b>
F39	Veränderung der Verbindlichkeiten gegenüber der Verbandsgemeinde im Rahmen der Einheitskasse					
<b>F40</b>	<b><u>Saldo der Ein- und Auszahlungen aus Finanzierungstätigkeit</u></b>					
<b>F41</b>	<b>Saldo der durchlaufenden Gelder</b>					
<b>F42</b>	<b><u>Verwendung Finanzmittelüberschuss / Deckung Finanzmittelfehlbetrag</u></b>					
<b>F43</b>	<b>Veränderung der liquiden Mittel (einschl. durchlaufende Gelder)</b>					
F44	nachrichtlich: Ausgleich Finanzhaushalt (F23 - F36)					
F90	Kontrolle F34   F40 = 0,00					

\*\* : Buchungsstelle - Bemerkung

<b>Produkt - Nr.:</b>	<b>Produkt - Bezeichnung:</b>	<b>Haushaltsjahr:</b>
57350	Glocken, Uhrenanlagen	2021

Ergebnis- und Finanzhaushalt 57350 Glocken, Uhrenanlagen:						
Bezeichnung	Ergebnis Vorvorjahr 2019	Vorjahr 2020	Planjahr 2021	Planjahr 2022	Planjahr 2023	Planjahr 2024
<b>E8 Summe der laufenden Erträge aus Verwaltungstätigkeit</b>						
E10 Aufwendungen für Sach- und Dienstleistungen <i>523100 Unterhaltung der Grundstücke, Außenanlagen, Gebäude und Gebäudeeinrichtungen</i>	509,32 509,32	150,00 150,00	150,00 150,00	150,00 150,00	150,00 150,00	150,00 150,00
<b>E15 Summe der laufenden Aufwendungen aus Verwaltungstätigkeit</b>	<b>509,32</b>	<b>150,00</b>	<b>150,00</b>	<b>150,00</b>	<b>150,00</b>	<b>150,00</b>
<b>E16 Laufendes Ergebnis aus Verwaltungstätigkeit</b>	<b>- 509,32</b>	<b>- 150,00</b>	<b>- 150,00</b>	<b>- 150,00</b>	<b>- 150,00</b>	<b>- 150,00</b>
<b>E19 Saldo der Zins- und sonstigen Finanzerträge und -aufwendungen</b>						
<b>E20 Ordentliches Ergebnis</b>	<b>- 509,32</b>	<b>- 150,00</b>	<b>- 150,00</b>	<b>- 150,00</b>	<b>- 150,00</b>	<b>- 150,00</b>
<b>E21 Außerordentliches Ergebnis</b>						
<b>E22 Saldo aus internen Leistungsbeziehungen</b>						
<b>E23 <u>Jahresergebnis (Jahresüberschuss / Jahresfehlbetrag)</u></b>	<b><u>- 509,32</u></b>	<b><u>- 150,00</u></b>	<b><u>- 150,00</u></b>	<b><u>- 150,00</u></b>	<b><u>- 150,00</u></b>	<b><u>- 150,00</u></b>
<b>F23 Saldo der ordentlichen und außerordentlichen Ein- und Auszahlungen</b>		<b>- 150,00</b>	<b>- 150,00</b>	<b>- 150,00</b>	<b>- 150,00</b>	<b>- 150,00</b>
<b>F27 Summe der Einzahlungen aus Investitionstätigkeit</b>						
<b>F32 Summe der Auszahlungen aus Investitionstätigkeit</b>						
<b>F33 Saldo der Ein- und Auszahlungen aus Investitionstätigkeit</b>						
<b>F34 <u>Finanzmittelüberschuss /-fehlbetrag</u></b>		<b><u>- 150,00</u></b>	<b><u>- 150,00</u></b>	<b><u>- 150,00</u></b>	<b><u>- 150,00</u></b>	<b><u>- 150,00</u></b>
<b>F37 Saldo der Ein- und Auszahlungen aus Investitionskrediten</b>						
F38c + Einzahlungen durchlaufende Gelder						
F38d - Auszahlungen durchlaufende Gelder						
F38 Veränderung der Forderungen gegenüber der Verbandsgemeinde im Rahmen der Einheitskasse						
F39 Veränderung der Verbindlichkeiten gegenüber der Verbandsgemeinde im Rahmen der Einheitskasse						

Ergebnis- und Finanzhaushalt 57350 Glocken, Uhrenanlagen:						
Bezeichnung	Ergebnis Vorvorjahr 2019	Vorjahr 2020	Planjahr 2021	Planjahr 2022	Planjahr 2023	Planjahr 2024
<b>F40</b> <u>Saldo der Ein- und Auszahlungen aus Finanzierungstätigkeit</u>						
<b>F41</b> <u>Saldo der durchlaufenden Gelder</u>						
<b>F42</b> <u>Verwendung Finanzmittelüberschuss / Deckung Finanzmittelfehlbetrag</u>						
<b>F43</b> <u>Veränderung der liquiden Mittel (einschl. durchlaufende Gelder)</u>						
F44 nachrichtlich: Ausgleich Finanzhaushalt (F23 - F36)		- 150,00	- 150,00	- 150,00	- 150,00	- 150,00
F90 Kontrolle F34   F40 = 0,00		- 150,00	- 150,00	- 150,00	- 150,00	- 150,00

\*\* : Buchungsstelle - Bemerkung

# Übersicht über die Teilhaushalte und die zugeordneten Produkte

## Hauptplan 2021/2022

46 Kapsweyer

Muster 9a  
(zu § 4 Abs. 4 GemHVO)

### Teilhaushalt: 4 | Teilhaushalt 4

Produkt	Bezeichnung
11630	Zahlungsabwicklung
52250	Grunderwerb zur Weiterveräußerung
53100	Elektrizitätsversorgung - Konzessionsabgaben
53200	Gasversorgung - Konzessionsabgaben
55510	Kommunale Forstwirtschaft
57390	Photovoltaikanlage

# Ergebnis- und Finanzhaushalt Kapsweyer

## Hauptplan 2021/2022

46 Kapsweyer

Muster 6  
(zu § 2 Abs. 1 GemHVO)

Teilhaushalt: 4 Teilhaushalt 4

Ifd. Nr.	Ergebnis- und Finanzhaushalt	Ergebnisse des Haushaltsvorvorjahres	Ansätze des Haushaltsvorjahres einschl. Nachträge	Ansätze des Haushaltsjahres	Planungsdaten des Haushaltsfolgejahres	Planungsdaten des zweiten Haushaltsfolgejahres	Planungsdaten des dritten Haushaltsfolgejahres
		2019	2020	2021	2022	2023	2024
E1	Steuern und ähnliche Abgaben						
E2	Zuwendungen, allgemeine Umlagen und sonstige						
E3	Erträge der sozialen Sicherung						
E4	Öffentlich-rechtliche Leistungsentgelte						
E5	Privatrechtliche Leistungsentgelte	20.471,82	20.000,00	20.000,00	20.000,00	20.000,00	20.000,00
	441100   Erträge aus Verkäufen (einschl. gewerblicher Tätigkeit)	20.471,82	20.000,00	20.000,00	20.000,00	20.000,00	20.000,00
E6	Kostenerstattungen und Kostenumlagen						
E7	Sonstige laufende Erträge						
	463100   Erstattung von Steuern vom Einkommen und vom Ertrag						
<b>E8</b>	<b>Summe der laufenden Erträge aus Verwaltungstätigkeit</b>	<b>20.471,82</b>	<b>20.000,00</b>	<b>20.000,00</b>	<b>20.000,00</b>	<b>20.000,00</b>	<b>20.000,00</b>
E9	Personal- und Versorgungsaufwendungen						
	502210   Arbeitnehmer - Vergütungen						
E10	Aufwendungen für Sach- und Dienstleistungen	126,00	150,00	150,00	150,00	150,00	150,00
	525420   an den öffentlichen Bereich - an das Land	126,00	150,00	150,00	150,00	150,00	150,00
E11	Abschreibungen	10.499,26	7.580,00	5.500,00	5.500,00	5.500,00	4.585,00
	539900   Sonstige Abschreibungen und außerplanmäßige Abschreibungen - Sonstige Abschreibungen	10.499,26	7.580,00	5.500,00	5.500,00	5.500,00	4.585,00
E12	Zuwendungen, Umlagen und sonstige Transferaufwendungen						
E13	Aufwendungen der sozialen Sicherung						
E14	Sonstige laufende Aufwendungen	2.358,53	1.300,00	2.350,00	2.350,00	2.350,00	2.350,00
	564190   Versicherungsbeiträge - Sonstige Versicherungen	111,31	200,00	150,00	150,00	150,00	150,00
	567100   Gewerbesteuer	1.135,25	500,00	1.000,00	1.000,00	1.000,00	1.000,00
	567200   Körperschaftsteuer	1.111,97	600,00	1.200,00	1.200,00	1.200,00	1.200,00



# Ergebnis- und Finanzhaushalt Kapsweyer

## Hauptplan 2021/2022

46 Kapsweyer

Muster 6  
(zu § 2 Abs. 1 GemHVO)

Teilhaushalt: 4 Teilhaushalt 4

Ifd. Nr.	Ergebnis- und Finanzhaushalt	Ergebnisse des Haushaltsvorjahres	Ansätze des Haushaltsvorjahres einschl. Nachträge	Ansätze des Haushaltsjahres	Planungsdaten des Haushaltsfolgejahres	Planungsdaten des zweiten Haushaltsfolgejahres	Planungsdaten des dritten Haushaltsfolgejahres
		2019	2020	2021	2022	2023	2024
E15	Summe der laufenden Aufwendungen aus Verwaltungstätigkeit	12.983,79	9.030,00	8.000,00	8.000,00	8.000,00	7.085,00
E16	Laufendes Ergebnis aus Verwaltungstätigkeit	7.488,03	10.970,00	12.000,00	12.000,00	12.000,00	12.915,00
E17	Zinserträge und sonstige Finanzerträge						
E18	Zinsaufwendungen und sonstige Finanzaufwendungen						
E19	Saldo der Zins- und sonstigen Finanzerträge und -aufwendungen						
E20	Ordentliches Ergebnis	7.488,03	10.970,00	12.000,00	12.000,00	12.000,00	12.915,00
E21	Außerordentliches Ergebnis						
E22	Saldo aus internen Leistungsbeziehungen						
<u>E23</u>	<u>Jahresergebnis (Jahresüberschuss / Jahresfehlbetrag)</u>	<u>7.488,03</u>	<u>10.970,00</u>	<u>12.000,00</u>	<u>12.000,00</u>	<u>12.000,00</u>	<u>12.915,00</u>
F23	Saldo der ordentlichen und außerordentlichen Ein- und Auszahlungen	20.249,21	18.550,00	17.500,00	17.500,00	17.500,00	17.500,00
F24	Einzahlungen aus Investitionszuwendungen						
F25	Einzahlungen aus Beiträgen und ähnlichen Entgelten						
F26	Sonstige Investitionseinzahlungen						
F27	Summe der Einzahlungen aus Investitionstätigkeit						
F28	Auszahlungen für immaterielle Vermögensgegenstände						
F29	Auszahlungen für Sachanlagen						
F30	Auszahlungen für Finanzanlagen						
F31	Sonstige Investitionsauszahlungen						
F32	Summe der Auszahlungen aus Investitionstätigkeit						
F33	Saldo der Ein- und Auszahlungen aus Investitionstätigkeit						
<u>F34</u>	<u>Finanzmittelüberschuss /-fehlbetrag</u>	<u>20.249,21</u>	<u>18.550,00</u>	<u>17.500,00</u>	<u>17.500,00</u>	<u>17.500,00</u>	<u>17.500,00</u>
F35	Aufnahme von Investitionskrediten						

# Ergebnis- und Finanzhaushalt Kapsweyer

## Hauptplan 2021/2022

46 Kapsweyer

Muster 6  
(zu § 2 Abs. 1 GemHVO)

Teilhaushalt: 4 Teilhaushalt 4

Ifd. Nr.	Ergebnis- und Finanzhaushalt	Ergebnisse des Haushaltsvorvorjahres	Ansätze des Haushaltsvorjahres einschl. Nachträge	Ansätze des Haushaltsjahres	Planungsdaten des Haushaltsfolgejahres	Planungsdaten des zweiten Haushaltsfolgejahres	Planungsdaten des dritten Haushaltsfolgejahres
		2019	2020	2021	2022	2023	2024
F36	Tilgung von Investitionskrediten						
<b>F37</b>	<b>Saldo der Ein- und Auszahlungen aus Investitionskrediten</b>						
F38a	+ Einzahlungen Forderungen Einheitskasse						
F38b	- Auszahlungen Forderungen Einheitskasse	106.433,26					
	795295   an die Verbandsgemeinde (Zunahme der Forderungen)	106.433,26					
F38c	+ Einzahlungen durchlaufende Gelder	8.784,35					
F38d	- Auszahlungen durchlaufende Gelder	8.784,35					
F38	Veränderung der Forderungen gegenüber der Verbandsgemeinde im Rahmen der Einheitskasse	- 106.433,26					
F39a	Einzahlungen Verbindlichkeiten Einheitskasse						
F39b	Auszahlungen Verbindlichkeiten Einheitskasse						
F39	Veränderung der Verbindlichkeiten gegenüber der Verbandsgemeinde im Rahmen der Einheitskasse						
<b>F40</b>	<b>Saldo der Ein- und Auszahlungen aus Finanzierungstätigkeit</b>	<b>- 106.433,26</b>					
<b>F41</b>	<b>Saldo der durchlaufenden Gelder</b>						
<b>F42</b>	<b>Verwendung Finanzmittelüberschuss / Deckung Finanzmittelfehlbetrag</b>	<b>- 106.433,26</b>					
<b>F43</b>	<b>Veränderung der liquiden Mittel (einschl. durchlaufende Gelder)</b>	<b>106.433,26</b>					
F44	nachrichtlich: Ausgleich Finanzhaushalt (F23 - F36)	20.249,21	18.550,00	17.500,00	17.500,00	17.500,00	17.500,00
F90	Kontrolle F34   F40 = 0,00	- 86.184,05	18.550,00	17.500,00	17.500,00	17.500,00	17.500,00

<b>Produkt - Nr.:</b>	<b>Produkt - Bezeichnung:</b>	<b>Haushaltsjahr:</b>
11630	Zahlungsabwicklung	2021

<b>Ergebnis- und Finanzhaushalt 11630 Zahlungsabwicklung:</b>						
<b>Bezeichnung</b>	<b>Ergebnis Vorvorjahr 2019</b>	<b>Vorjahr 2020</b>	<b>Planjahr 2021</b>	<b>Planjahr 2022</b>	<b>Planjahr 2023</b>	<b>Planjahr 2024</b>
<b>E8</b> Summe der laufenden Erträge aus Verwaltungstätigkeit						
<b>E15</b> Summe der laufenden Aufwendungen aus Verwaltungstätigkeit						
<b>E16</b> Laufendes Ergebnis aus Verwaltungstätigkeit						
<b>E19</b> Saldo der Zins- und sonstigen Finanzerträge und -aufwendungen						
<b>E20</b> Ordentliches Ergebnis						
<b>E21</b> Außerordentliches Ergebnis						
<b>E22</b> Saldo aus internen Leistungsbeziehungen						
<b>E23</b> <u>Jahresergebnis (Jahresüberschuss / Jahresfehlbetrag)</u>						
<b>F23</b> Saldo der ordentlichen und außerordentlichen Ein- und Auszahlungen						
<b>F27</b> Summe der Einzahlungen aus Investitionstätigkeit						
<b>F32</b> Summe der Auszahlungen aus Investitionstätigkeit						
<b>F33</b> Saldo der Ein- und Auszahlungen aus Investitionstätigkeit						
<b>F34</b> <u>Finanzmittelüberschuss /-fehlbetrag</u>						
<b>F37</b> Saldo der Ein- und Auszahlungen aus Investitionskrediten						
F38b - Auszahlungen Forderungen Einheitskasse <i>795295 an die Verbandsgemeinde (Zunahme der Forderungen)</i>	106.433,26					
F38c + Einzahlungen durchlaufende Gelder	8.784,35					
F38d - Auszahlungen durchlaufende Gelder	8.784,35					
F38 Veränderung der Forderungen gegenüber der Verbandsgemeinde im Rahmen der Einheitskasse	- 106.433,26					
F39 Veränderung der Verbindlichkeiten gegenüber der Verbandsgemeinde im Rahmen der Einheitskasse						
<b>F40</b> <u>Saldo der Ein- und Auszahlungen aus Finanzierungstätigkeit</u>	<b>- 106.433,26</b>					

Ergebnis- und Finanzhaushalt 11630 Zahlungsabwicklung:						
Bezeichnung	Ergebnis Vorvorjahr 2019	Vorjahr 2020	Planjahr 2021	Planjahr 2022	Planjahr 2023	Planjahr 2024
F41	Saldo der durchlaufenden Gelder					
F42	<u>Verwendung Finanzmittelüberschuss / Deckung</u> <u>Finanzmittelfehlbetrag</u>	- 106.433,26				
F43	Veränderung der liquiden Mittel (einschl. durchlaufende Gelder)	106.433,26				
F44	nachrichtlich: Ausgleich Finanzhaushalt (F23 - F36)					
F90	Kontrolle F34   F40 = 0,00	- 106.433,26				

\*\* : Buchungsstelle - Bemerkung

<b>Produkt - Nr.:</b>	<b>Produkt - Bezeichnung:</b>	<b>Haushaltsjahr:</b>
55510	Kommunale Forstwirtschaft	2021

Ergebnis- und Finanzhaushalt 55510 Kommunale Forstwirtschaft:						
Bezeichnung	Ergebnis Vorvorjahr 2019	Vorjahr 2020	Planjahr 2021	Planjahr 2022	Planjahr 2023	Planjahr 2024
<b>E8 Summe der laufenden Erträge aus Verwaltungstätigkeit</b>						
E10 Aufwendungen für Sach- und Dienstleistungen <i>525420 an den öffentlichen Bereich - an das Land</i>	126,00 <i>126,00</i>	150,00 <i>150,00</i>	150,00 <i>150,00</i>	150,00 <i>150,00</i>	150,00 <i>150,00</i>	150,00 <i>150,00</i>
<b>E15 Summe der laufenden Aufwendungen aus Verwaltungstätigkeit</b>	<b>126,00</b>	<b>150,00</b>	<b>150,00</b>	<b>150,00</b>	<b>150,00</b>	<b>150,00</b>
<b>E16 Laufendes Ergebnis aus Verwaltungstätigkeit</b>	<b>- 126,00</b>	<b>- 150,00</b>	<b>- 150,00</b>	<b>- 150,00</b>	<b>- 150,00</b>	<b>- 150,00</b>
<b>E19 Saldo der Zins- und sonstigen Finanzerträge und -aufwendungen</b>						
<b>E20 Ordentliches Ergebnis</b>	<b>- 126,00</b>	<b>- 150,00</b>	<b>- 150,00</b>	<b>- 150,00</b>	<b>- 150,00</b>	<b>- 150,00</b>
<b>E21 Außerordentliches Ergebnis</b>						
<b>E22 Saldo aus internen Leistungsbeziehungen</b>						
<b>E23 Jahresergebnis (Jahresüberschuss / Jahresfehlbetrag)</b>	<b>- 126,00</b>	<b>- 150,00</b>	<b>- 150,00</b>	<b>- 150,00</b>	<b>- 150,00</b>	<b>- 150,00</b>
<b>F23 Saldo der ordentlichen und außerordentlichen Ein- und Auszahlungen</b>	<b>- 126,00</b>	<b>- 150,00</b>	<b>- 150,00</b>	<b>- 150,00</b>	<b>- 150,00</b>	<b>- 150,00</b>
<b>F27 Summe der Einzahlungen aus Investitionstätigkeit</b>						
<b>F32 Summe der Auszahlungen aus Investitionstätigkeit</b>						
<b>F33 Saldo der Ein- und Auszahlungen aus Investitionstätigkeit</b>						
<b>F34 Finanzmittelüberschuss /-fehlbetrag</b>	<b>- 126,00</b>	<b>- 150,00</b>	<b>- 150,00</b>	<b>- 150,00</b>	<b>- 150,00</b>	<b>- 150,00</b>
<b>F37 Saldo der Ein- und Auszahlungen aus Investitionskrediten</b>						
F38c + Einzahlungen durchlaufende Gelder						
F38d - Auszahlungen durchlaufende Gelder						
F38 Veränderung der Forderungen gegenüber der Verbandsgemeinde im Rahmen der Einheitskasse						
F39 Veränderung der Verbindlichkeiten gegenüber der Verbandsgemeinde im Rahmen der Einheitskasse						
<b>F40 Saldo der Ein- und Auszahlungen aus Finanzierungstätigkeit</b>						

Ergebnis- und Finanzhaushalt 55510 Kommunale Forstwirtschaft:						
Bezeichnung	Ergebnis Vorvorjahr 2019	Vorjahr 2020	Planjahr 2021	Planjahr 2022	Planjahr 2023	Planjahr 2024
<b>F41</b> Saldo der durchlaufenden Gelder						
<b>F42</b> <u>Verwendung Finanzmittelüberschuss / Deckung</u> <u>Finanzmittelfehlbetrag</u>						
<b>F43</b> Veränderung der liquiden Mittel (einschl. durchlaufende Gelder)						
F44 nachrichtlich: Ausgleich Finanzhaushalt (F23 - F36)	- 126,00	- 150,00	- 150,00	- 150,00	- 150,00	- 150,00
F90 Kontrolle F34   F40 = 0,00	- 126,00	- 150,00	- 150,00	- 150,00	- 150,00	- 150,00

\*\* : Buchungsstelle - Bemerkung

<b>Produkt - Nr.:</b>	<b>Produkt - Bezeichnung:</b>	<b>Haushaltsjahr:</b>
57390	Photovoltaikanlage	2021

Ergebnis- und Finanzhaushalt 57390 Photovoltaikanlage:							
Bezeichnung	Ergebnis Vorvorjahr 2019	Vorjahr 2020	Planjahr 2021	Planjahr 2022	Planjahr 2023	Planjahr 2024	
E5 Privatrechtliche Leistungsentgelte	20.471,82	20.000,00	20.000,00	20.000,00	20.000,00	20.000,00	20.000,00
441100 Erträge aus Verkäufen (einschl. gewerblicher Tätigkeit)	20.471,82	20.000,00	20.000,00	20.000,00	20.000,00	20.000,00	20.000,00
<b>E8 Summe der laufenden Erträge aus Verwaltungstätigkeit</b>	<b>20.471,82</b>	<b>20.000,00</b>	<b>20.000,00</b>	<b>20.000,00</b>	<b>20.000,00</b>	<b>20.000,00</b>	<b>20.000,00</b>
E11 Abschreibungen	10.499,26	7.580,00	5.500,00	5.500,00	5.500,00	5.500,00	4.585,00
539900 Sonstige Abschreibungen und außerplanmäßige Abschreibungen - Sonstige Abschreibungen	10.499,26	7.580,00	5.500,00	5.500,00	5.500,00	5.500,00	4.585,00
E14 Sonstige laufende Aufwendungen	2.358,53	1.300,00	2.350,00	2.350,00	2.350,00	2.350,00	2.350,00
564190 Versicherungsbeiträge - Sonstige Versicherungen **Elektronikversicherung	111,31	200,00	150,00	150,00	150,00	150,00	150,00
567100 Gewerbesteuer	1.135,25	500,00	1.000,00	1.000,00	1.000,00	1.000,00	1.000,00
567200 Körperschaftsteuer	1.111,97	600,00	1.200,00	1.200,00	1.200,00	1.200,00	1.200,00
<b>E15 Summe der laufenden Aufwendungen aus Verwaltungstätigkeit</b>	<b>12.857,79</b>	<b>8.880,00</b>	<b>7.850,00</b>	<b>7.850,00</b>	<b>7.850,00</b>	<b>7.850,00</b>	<b>6.935,00</b>
<b>E16 Laufendes Ergebnis aus Verwaltungstätigkeit</b>	<b>7.614,03</b>	<b>11.120,00</b>	<b>12.150,00</b>	<b>12.150,00</b>	<b>12.150,00</b>	<b>12.150,00</b>	<b>13.065,00</b>
<b>E19 Saldo der Zins- und sonstigen Finanzerträge und -aufwendungen</b>							
<b>E20 Ordentliches Ergebnis</b>	<b>7.614,03</b>	<b>11.120,00</b>	<b>12.150,00</b>	<b>12.150,00</b>	<b>12.150,00</b>	<b>12.150,00</b>	<b>13.065,00</b>
<b>E21 Außerordentliches Ergebnis</b>							
<b>E22 Saldo aus internen Leistungsbeziehungen</b>							
<b>E23 Jahresergebnis (Jahresüberschuss / Jahresfehlbetrag)</b>	<b>7.614,03</b>	<b>11.120,00</b>	<b>12.150,00</b>	<b>12.150,00</b>	<b>12.150,00</b>	<b>12.150,00</b>	<b>13.065,00</b>
<b>F23 Saldo der ordentlichen und außerordentlichen Ein- und Auszahlungen</b>	<b>20.375,21</b>	<b>18.700,00</b>	<b>17.650,00</b>	<b>17.650,00</b>	<b>17.650,00</b>	<b>17.650,00</b>	<b>17.650,00</b>
<b>F27 Summe der Einzahlungen aus Investitionstätigkeit</b>							
<b>F32 Summe der Auszahlungen aus Investitionstätigkeit</b>							
<b>F33 Saldo der Ein- und Auszahlungen aus Investitionstätigkeit</b>							
<b>F34 Finanzmittelüberschuss /-fehlbetrag</b>	<b>20.375,21</b>	<b>18.700,00</b>	<b>17.650,00</b>	<b>17.650,00</b>	<b>17.650,00</b>	<b>17.650,00</b>	<b>17.650,00</b>
<b>F37 Saldo der Ein- und Auszahlungen aus Investitionskrediten</b>							
F38c + Einzahlungen durchlaufende Gelder							

<b>Ergebnis- und Finanzhaushalt 57390 Photovoltaikanlage:</b>						
<b>Bezeichnung</b>	<b>Ergebnis Vorvorjahr 2019</b>	<b>Vorjahr 2020</b>	<b>Planjahr 2021</b>	<b>Planjahr 2022</b>	<b>Planjahr 2023</b>	<b>Planjahr 2024</b>
F38d - Auszahlungen durchlaufende Gelder						
F38 Veränderung der Forderungen gegenüber der Verbandsgemeinde im Rahmen der Einheitskasse						
F39 Veränderung der Verbindlichkeiten gegenüber der Verbandsgemeinde im Rahmen der Einheitskasse						
<b>F40 <u>Saldo der Ein- und Auszahlungen aus Finanzierungstätigkeit</u></b>						
<b>F41 <u>Saldo der durchlaufenden Gelder</u></b>						
<b>F42 <u>Verwendung Finanzmittelüberschuss / Deckung Finanzmittelfehlbetrag</u></b>						
<b>F43 <u>Veränderung der liquiden Mittel (einschl. durchlaufende Gelder)</u></b>						
F44 nachrichtlich: Ausgleich Finanzhaushalt (F23 - F36)	20.375,21	18.700,00	17.650,00	17.650,00	17.650,00	17.650,00
F90 <i>Kontrolle F34   F40 = 0,00</i>	20.375,21	18.700,00	17.650,00	17.650,00	17.650,00	17.650,00

\*\* : Buchungsstelle - Bemerkung



# Übersicht über die Teilhaushalte und die zugeordneten Produkte

## Hauptplan 2021/2022

46 Kapsweyer

Muster 9a  
(zu § 4 Abs. 4 GemHVO)

### Teilhaushalt: 5 | Teilhaushalt 5 - Finanzwirtschaft

Produkt	Bezeichnung
61100	Steuern, allgemeine Zuweisungen, allgemeine Umlagen
61200	Sonstige allgemeine Finanzwirtschaft
62600	Beteiligungen, Anteile, Wertpapiere des Anlagevermögens

# Ergebnis- und Finanzhaushalt Kapsweyer

## Hauptplan 2021/2022

46 Kapsweyer

Muster 6  
(zu § 2 Abs. 1 GemHVO)

Finanz-Teilhaushalt: 5 Teilhaushalt 5 - Finanzwirtschaft

Ifd. Nr.	Ergebnis- und Finanzhaushalt	Ergebnisse des Haushaltsvorvorjahres	Ansätze des Haushaltsvorjahres einschl. Nachträge	Ansätze des Haushaltsjahres	Planungsdaten des Haushaltsfolgejahres	Planungsdaten des zweiten Haushaltsfolgejahres	Planungsdaten des dritten Haushaltsfolgejahres
		2019	2020	2021	2022	2023	2024
E1	Steuern und ähnliche Abgaben	716.790,07	729.360,00	722.910,00	744.190,00	780.000,00	818.470,00
	401100   Grundsteuer A	9.028,16	9.200,00	9.200,00	9.200,00	9.200,00	9.200,00
	401200   Grundsteuer B	81.679,92	81.000,00	82.500,00	82.500,00	82.500,00	82.500,00
	401300   Gewerbesteuer	28.937,39	40.000,00	25.000,00	27.000,00	27.000,00	27.000,00
	402100   Gemeindeanteil an der Einkommensteuer	534.814,89	532.300,00	536.350,00	555.650,00	589.550,00	626.100,00
	402200   Gemeindeanteil an der Umsatzsteuer	3.448,58	3.060,00	3.260,00	2.840,00	2.900,00	2.970,00
	403300   Hundesteuer	6.320,42	6.300,00	6.000,00	6.000,00	6.000,00	6.000,00
	405210   vom Land - Familienleistungsausgleich	52.560,71	57.500,00	60.600,00	61.000,00	62.850,00	64.700,00
E2	Zuwendungen, allgemeine Umlagen und sonstige	124.955,00	116.300,00	164.328,00	164.790,00	191.650,00	212.000,00
	411110   vom Land - Schlüsselzuweisung A	124.955,00	116.300,00	158.650,00	164.790,00	191.650,00	212.000,00
	413200   vom Land			5.678,00			
E3	Erträge der sozialen Sicherung						
E4	Öffentlich-rechtliche Leistungsentgelte						
E5	Privatrechtliche Leistungsentgelte						
E6	Kostenerstattungen und Kostenumlagen						
E7	Sonstige laufende Erträge						
<b>E8</b>	<b>Summe der laufenden Erträge aus Verwaltungstätigkeit</b>	<b>841.745,07</b>	<b>845.660,00</b>	<b>887.238,00</b>	<b>908.980,00</b>	<b>971.650,00</b>	<b>1.030.470,00</b>
E9	Personal- und Versorgungsaufwendungen						
E10	Aufwendungen für Sach- und Dienstleistungen						
E11	Abschreibungen						
E12	Zuwendungen, Umlagen und sonstige Transferaufwendungen	569.245,30	586.650,00	614.580,00	638.110,00	660.950,00	701.050,00
	543100   Gewerbesteuerumlage	3.282,30	3.650,00	2.270,00	2.450,00	2.450,00	2.450,00
	544210   Allgemeine Umlagen an Gemeindeverbände - Landkreise	360.158,00	371.000,00	389.650,00	404.460,00	419.000,00	444.600,00
	544230   Allgemeine Umlagen an Gemeindeverbände - Verbandsgemeinden	205.805,00	212.000,00	222.660,00	231.200,00	239.500,00	254.000,00
E13	Aufwendungen der sozialen Sicherung						

# Ergebnis- und Finanzhaushalt Kapsweyer

## Hauptplan 2021/2022

46 Kapsweyer

Muster 6  
(zu § 2 Abs. 1 GemHVO)

Finanz-Teilhaushalt: 5 Teilhaushalt 5 - Finanzwirtschaft

Ifd. Nr.	Ergebnis- und Finanzhaushalt	Ergebnisse des Haushaltsvorvorjahres	Ansätze des Haushaltsvorjahres einschl. Nachträge	Ansätze des Haushaltsjahres	Planungsdaten des Haushaltsfolgejahres	Planungsdaten des zweiten Haushaltsfolgejahres	Planungsdaten des dritten Haushaltsfolgejahres
		2019	2020	2021	2022	2023	2024
E14	Sonstige laufende Aufwendungen						
<b>E15</b>	<b>Summe der laufenden Aufwendungen aus Verwaltungstätigkeit</b>	<b>569.245,30</b>	<b>586.650,00</b>	<b>614.580,00</b>	<b>638.110,00</b>	<b>660.950,00</b>	<b>701.050,00</b>
<b>E16</b>	<b>Laufendes Ergebnis aus Verwaltungstätigkeit</b>	<b>272.499,77</b>	<b>259.010,00</b>	<b>272.658,00</b>	<b>270.870,00</b>	<b>310.700,00</b>	<b>329.420,00</b>
E17	Zinserträge und sonstige Finanzerträge	2.210,21	2.405,00	505,00	505,00	505,00	505,00
	471430   Zinserträge für Kredite - vom öffentlichen Bereich - von Gemeinden und Gemeindeverbänden	1.798,00	2.000,00	100,00	100,00	100,00	100,00
	472100   Zinsen aus Stundungen und Verrentungen - Stundungs-, Verzugszinsen u.ä.	70,00	100,00	100,00	100,00	100,00	100,00
	478000   Erträge aus Wertpapieren des Anlagevermögens	2,21	5,00	5,00	5,00	5,00	5,00
	479200   Sonstige Zinsen und ähnliche Erträge - Vollverzinsung aus Gewerbesteuer (§ 233a AO)	340,00	300,00	300,00	300,00	300,00	300,00
E18	Zinsaufwendungen und sonstige Finanzaufwendungen	2.764,64	1.470,00	1.020,00	890,00	740,00	600,00
	575120   an inländische Kreditinstitute - an Sparkassen	1.627,70	730,00	370,00	320,00	260,00	210,00
	575190   an inländische Kreditinstitute - an sonstige inländische Kreditinstitute	527,94	440,00	350,00	270,00	180,00	90,00
	579100   aus der Vollverzinsung der Gewerbesteuer (§ 233a AO)	609,00	300,00	300,00	300,00	300,00	300,00
<b>E19</b>	<b>Saldo der Zins- und sonstigen Finanzerträge und -aufwendungen</b>	<b>- 554,43</b>	<b>935,00</b>	<b>- 515,00</b>	<b>- 385,00</b>	<b>- 235,00</b>	<b>- 95,00</b>
<b>E20</b>	<b>Ordentliches Ergebnis</b>	<b>271.945,34</b>	<b>259.945,00</b>	<b>272.143,00</b>	<b>270.485,00</b>	<b>310.465,00</b>	<b>329.325,00</b>
<b>E21</b>	<b>Außerordentliches Ergebnis</b>						
<b>E22</b>	<b>Saldo aus internen Leistungsbeziehungen</b>	<b>- 656,00</b>	<b>- 600,00</b>	<b>- 50,00</b>	<b>- 50,00</b>	<b>- 50,00</b>	<b>- 50,00</b>
<b>E23</b>	<b>Jahresergebnis (Jahresüberschuss / Jahresfehlbetrag)</b>	<b>271.289,34</b>	<b>259.345,00</b>	<b>272.093,00</b>	<b>270.435,00</b>	<b>310.415,00</b>	<b>329.275,00</b>
<b>F23</b>	<b>Saldo der ordentlichen und außerordentlichen Ein- und Auszahlungen</b>	<b>248.767,96</b>	<b>259.345,00</b>	<b>272.093,00</b>	<b>270.435,00</b>	<b>310.415,00</b>	<b>329.275,00</b>
F24	Einzahlungen aus Investitionszuwendungen						
F25	Einzahlungen aus Beiträgen und ähnlichen Entgelten						
F26	Sonstige Investitionseinzahlungen						
<b>F27</b>	<b>Summe der Einzahlungen aus Investitionstätigkeit</b>						
F28	Auszahlungen für immaterielle Vermögensgegenstände						

# Ergebnis- und Finanzhaushalt Kapsweyer

## Hauptplan 2021/2022

46 Kapsweyer

Muster 6  
(zu § 2 Abs. 1 GemHVO)

Finanz-Teilhaushalt: 5 Teilhaushalt 5 - Finanzwirtschaft

Ifd. Nr.	Ergebnis- und Finanzhaushalt	Ergebnisse des Haushaltsvorjahres	Ansätze des Haushaltsvorjahres einschl. Nachträge	Ansätze des Haushaltsjahres	Planungsdaten des Haushaltsfolgejahres	Planungsdaten des zweiten Haushaltsfolgejahres	Planungsdaten des dritten Haushaltsfolgejahres
		2019	2020	2021	2022	2023	2024
F29	Auszahlungen für Sachanlagen						
F30	Auszahlungen für Finanzanlagen						
F31	Sonstige Investitionsauszahlungen						
<b>F32</b>	<b>Summe der Auszahlungen aus Investitionstätigkeit</b>						
<b>F33</b>	<b>Saldo der Ein- und Auszahlungen aus Investitionstätigkeit</b>						
<b>F34</b>	<b>Finanzmittelüberschuss /-fehlbetrag</b>	<b>248.767,96</b>	<b>259.345,00</b>	<b>272.093,00</b>	<b>270.435,00</b>	<b>310.415,00</b>	<b>329.275,00</b>
F35	Aufnahme von Investitionskrediten						
F36	Tilgung von Investitionskrediten	10.250,00	10.250,00	10.250,00	10.250,00	10.250,00	9.000,00
	792531   Kredite für Investitionen vom inländischen Geldmarkt - Euro-Währung (fester Zins) - Laufzeit 5 Jahre und mehr	10.250,00	10.250,00	10.250,00	10.250,00	10.250,00	9.000,00
<b>F37</b>	<b>Saldo der Ein- und Auszahlungen aus Investitionskrediten</b>	<b>- 10.250,00</b>	<b>- 10.250,00</b>	<b>- 10.250,00</b>	<b>- 10.250,00</b>	<b>- 10.250,00</b>	<b>- 9.000,00</b>
F38a	+ Einzahlungen Forderungen Einheitskasse			39.337,00	113.875,00		
	695295   an die Verbandsgemeinde (Abnahme der Forderungen)			39.337,00	113.875,00		
F38b	- Auszahlungen Forderungen Einheitskasse		58.765,00			143.305,00	163.515,00
	795295   an die Verbandsgemeinde (Zunahme der Forderungen)		58.765,00			143.305,00	163.515,00
F38c	+ Einzahlungen durchlaufende Gelder						
F38d	- Auszahlungen durchlaufende Gelder						
F38	Veränderung der Forderungen gegenüber der Verbandsgemeinde im Rahmen der Einheitskasse		- 58.765,00	39.337,00	113.875,00	- 143.305,00	- 163.515,00
F39a	Einzahlungen Verbindlichkeiten Einheitskasse						
F39b	Auszahlungen Verbindlichkeiten Einheitskasse						
F39	Veränderung der Verbindlichkeiten gegenüber der Verbandsgemeinde im Rahmen der Einheitskasse						

# Ergebnis- und Finanzhaushalt Kapsweyer

## Hauptplan 2021/2022

46 Kapsweyer

Muster 6  
(zu § 2 Abs. 1 GemHVO)

Finanz-Teilhaushalt: 5 Teilhaushalt 5 - Finanzwirtschaft

Ifd. Nr.	Ergebnis- und Finanzhaushalt	Ergebnisse des Haushalts- vorvorjahres	Ansätze des Haushalts- vorjahres einschl. Nachträge	Ansätze des Haushalts- jahres	Planungsdaten des Haushalts- folgejahres	Planungsdaten des zweiten Haushalts- folgejahres	Planungsdaten des dritten Haushalts- folgejahres
		2019	2020	2021	2022	2023	2024
<b>F40</b>	<b>Saldo der Ein- und Auszahlungen aus Finanzierungstätigkeit</b>	<b>- 10.250,00</b>	<b>- 69.015,00</b>	<b>29.087,00</b>	<b>103.625,00</b>	<b>- 153.555,00</b>	<b>- 172.515,00</b>
<b>F41</b>	<b>Saldo der durchlaufenden Gelder</b>						
<b>F42</b>	<b>Verwendung Finanzmittelüberschuss / Deckung Finanzmittelfehlbetrag</b>	<b>- 10.250,00</b>	<b>- 69.015,00</b>	<b>29.087,00</b>	<b>103.625,00</b>	<b>- 153.555,00</b>	<b>- 172.515,00</b>
<b>F43</b>	<b>Veränderung der liquiden Mittel (einschl. durchlaufende Gelder)</b>		<b>58.765,00</b>	<b>- 39.337,00</b>	<b>- 113.875,00</b>	<b>143.305,00</b>	<b>163.515,00</b>
F44	nachrichtlich: Ausgleich Finanzhaushalt (F23 - F36)	238.517,96	249.095,00	261.843,00	260.185,00	300.165,00	320.275,00
F90	Kontrolle F34   F40 = 0,00	238.517,96	190.330,00	301.180,00	374.060,00	156.860,00	156.760,00

<b>Produkt - Nr.:</b>	<b>Produkt - Bezeichnung:</b>	<b>Haushaltsjahr:</b>
61100	Steuern, allgemeine Zuweisungen, allgemeine Umlagen	2021

<b>Ergebnis- und Finanzhaushalt 61100 Steuern, allgemeine Zuweisungen, allgemeine Umlagen:</b>						
<b>Bezeichnung</b>	<b>Ergebnis Vorvorjahr 2019</b>	<b>Vorjahr 2020</b>	<b>Planjahr 2021</b>	<b>Planjahr 2022</b>	<b>Planjahr 2023</b>	<b>Planjahr 2024</b>
E1 Steuern und ähnliche Abgaben	716.790,07	729.360,00	722.910,00	744.190,00	780.000,00	818.470,00
401100 Grundsteuer A	9.028,16	9.200,00	9.200,00	9.200,00	9.200,00	9.200,00
401200 Grundsteuer B	81.679,92	81.000,00	82.500,00	82.500,00	82.500,00	82.500,00
401300 Gewerbesteuer	28.937,39	40.000,00	25.000,00	27.000,00	27.000,00	27.000,00
402100 Gemeindeanteil an der Einkommensteuer	534.814,89	532.300,00	536.350,00	555.650,00	589.550,00	626.100,00
402200 Gemeindeanteil an der Umsatzsteuer	3.448,58	3.060,00	3.260,00	2.840,00	2.900,00	2.970,00
403300 Hundesteuer	6.320,42	6.300,00	6.000,00	6.000,00	6.000,00	6.000,00
405210 vom Land - Familienleistungsausgleich	52.560,71	57.500,00	60.600,00	61.000,00	62.850,00	64.700,00
E2 Zuwendungen, allgemeine Umlagen und sonstige	124.955,00	116.300,00	164.328,00	164.790,00	191.650,00	212.000,00
411110 vom Land - Schlüsselzuweisung A	124.955,00	116.300,00	158.650,00	164.790,00	191.650,00	212.000,00
413200 vom Land			5.678,00			
**Gewerbesteuerkompensationszahlung Corona-Pandemie						
<b>E8 Summe der laufenden Erträge aus Verwaltungstätigkeit</b>	<b>841.745,07</b>	<b>845.660,00</b>	<b>887.238,00</b>	<b>908.980,00</b>	<b>971.650,00</b>	<b>1.030.470,00</b>
E12 Zuwendungen, Umlagen und sonstige Transferaufwendungen	569.245,30	586.650,00	614.580,00	638.110,00	660.950,00	701.050,00
543100 Gewerbesteuerumlage	3.282,30	3.650,00	2.270,00	2.450,00	2.450,00	2.450,00
** Wegfall Erhöhung durch Solidarpakt ab 2020 (Senkung Vervielfältiger von 64 auf 35)						
544210 Allgemeine Umlagen an Gemeindeverbände - Landkreise	360.158,00	371.000,00	389.650,00	404.460,00	419.000,00	444.600,00
544230 Allgemeine Umlagen an Gemeindeverbände - Verbandsgemeinden	205.805,00	212.000,00	222.660,00	231.200,00	239.500,00	254.000,00
<b>E15 Summe der laufenden Aufwendungen aus Verwaltungstätigkeit</b>	<b>569.245,30</b>	<b>586.650,00</b>	<b>614.580,00</b>	<b>638.110,00</b>	<b>660.950,00</b>	<b>701.050,00</b>
<b>E16 Laufendes Ergebnis aus Verwaltungstätigkeit</b>	<b>272.499,77</b>	<b>259.010,00</b>	<b>272.658,00</b>	<b>270.870,00</b>	<b>310.700,00</b>	<b>329.420,00</b>
<b>E19 Saldo der Zins- und sonstigen Finanzerträge und -aufwendungen</b>						
<b>E20 Ordentliches Ergebnis</b>	<b>272.499,77</b>	<b>259.010,00</b>	<b>272.658,00</b>	<b>270.870,00</b>	<b>310.700,00</b>	<b>329.420,00</b>
<b>E21 Außerordentliches Ergebnis</b>						
<b>E22 Saldo aus internen Leistungsbeziehungen</b>						
<b>E23 <u>Jahresergebnis (Jahresüberschuss / Jahresfehlbetrag)</u></b>	<b><u>272.499,77</u></b>	<b><u>259.010,00</u></b>	<b><u>272.658,00</u></b>	<b><u>270.870,00</u></b>	<b><u>310.700,00</u></b>	<b><u>329.420,00</u></b>
<b>F23 Saldo der ordentlichen und außerordentlichen Ein- und Auszahlungen</b>	<b>251.897,06</b>	<b>259.010,00</b>	<b>272.658,00</b>	<b>270.870,00</b>	<b>310.700,00</b>	<b>329.420,00</b>
<b>F27 Summe der Einzahlungen aus Investitionstätigkeit</b>						
<b>F32 Summe der Auszahlungen aus Investitionstätigkeit</b>						

Ergebnis- und Finanzhaushalt 61100 Steuern, allgemeine Zuweisungen, allgemeine Umlagen:						
Bezeichnung	Ergebnis Vorvorjahr 2019	Vorjahr 2020	Planjahr 2021	Planjahr 2022	Planjahr 2023	Planjahr 2024
<b>F33</b> <b>Saldo der Ein- und Auszahlungen aus Investitionstätigkeit</b>						
<b>F34</b> <b>Finanzmittelüberschuss /-fehlbetrag</b>	<u>251.897,06</u>	<u>259.010,00</u>	<u>272.658,00</u>	<u>270.870,00</u>	<u>310.700,00</u>	<u>329.420,00</u>
<b>F37</b> <b>Saldo der Ein- und Auszahlungen aus Investitionskrediten</b>						
F38c + Einzahlungen durchlaufende Gelder						
F38d - Auszahlungen durchlaufende Gelder						
F38 Veränderung der Forderungen gegenüber der Verbandsgemeinde im Rahmen der Einheitskasse						
F39 Veränderung der Verbindlichkeiten gegenüber der Verbandsgemeinde im Rahmen der Einheitskasse						
<b>F40</b> <b>Saldo der Ein- und Auszahlungen aus Finanzierungstätigkeit</b>						
<b>F41</b> <b>Saldo der durchlaufenden Gelder</b>						
<b>F42</b> <b>Verwendung Finanzmittelüberschuss / Deckung Finanzmittelfehlbetrag</b>						
<b>F43</b> <b>Veränderung der liquiden Mittel (einschl. durchlaufende Gelder)</b>						
F44 nachrichtlich: Ausgleich Finanzhaushalt (F23 - F36)	251.897,06	259.010,00	272.658,00	270.870,00	310.700,00	329.420,00
F90 Kontrolle F34   F40 = 0,00	251.897,06	259.010,00	272.658,00	270.870,00	310.700,00	329.420,00

\*\* : Buchungsstelle - Bemerkung

<b>Produkt - Nr.:</b>	<b>Produkt - Bezeichnung:</b>	<b>Haushaltsjahr:</b>
61200	Sonstige allgemeine Finanzwirtschaft	2021

Ergebnis- und Finanzhaushalt 61200 Sonstige allgemeine Finanzwirtschaft:						
Bezeichnung	Ergebnis Vorvorjahr 2019	Vorjahr 2020	Planjahr 2021	Planjahr 2022	Planjahr 2023	Planjahr 2024
<b>E8 Summe der laufenden Erträge aus Verwaltungstätigkeit</b>						
<b>E15 Summe der laufenden Aufwendungen aus Verwaltungstätigkeit</b>						
<b>E16 Laufendes Ergebnis aus Verwaltungstätigkeit</b>						
<b>E17 Zinserträge und sonstige Finanzerträge</b>	2.210,21	2.405,00	505,00	505,00	505,00	505,00
471430 Zinserträge für Kredite - vom öffentlichen Bereich - von Gemeinden und Gemeindeverbänden	1.798,00	2.000,00	100,00	100,00	100,00	100,00
**Zinsausgleich Kassenbestand						
472100 Zinsen aus Stundungen und Verrentungen - Stundungs-, Verzugszinsen u.ä.	70,00	100,00	100,00	100,00	100,00	100,00
478000 Erträge aus Wertpapieren des Anlagevermögens	2,21	5,00	5,00	5,00	5,00	5,00
** Dividende für Geschäftsanteil VR-Bank SÜW eG						
479200 Sonstige Zinsen und ähnliche Erträge - Vollverzinsung aus Gewerbesteuer (§ 233a AO)	340,00	300,00	300,00	300,00	300,00	300,00
<b>E18 Zinsaufwendungen und sonstige Finanzaufwendungen</b>	2.764,64	1.470,00	1.020,00	890,00	740,00	600,00
575120 an inländische Kreditinstitute - an Sparkassen	1.627,70	730,00	370,00	320,00	260,00	210,00
575190 an inländische Kreditinstitute - an sonstige inländische Kreditinstitute	527,94	440,00	350,00	270,00	180,00	90,00
579100 aus der Vollverzinsung der Gewerbesteuer (§ 233a AO)	609,00	300,00	300,00	300,00	300,00	300,00
<b>E19 Saldo der Zins- und sonstigen Finanzerträge und -aufwendungen</b>	<b>- 554,43</b>	<b>935,00</b>	<b>- 515,00</b>	<b>- 385,00</b>	<b>- 235,00</b>	<b>- 95,00</b>
<b>E20 Ordentliches Ergebnis</b>	<b>- 554,43</b>	<b>935,00</b>	<b>- 515,00</b>	<b>- 385,00</b>	<b>- 235,00</b>	<b>- 95,00</b>
<b>E21 Außerordentliches Ergebnis</b>						
<b>E22 Saldo aus internen Leistungsbeziehungen</b>	<b>- 656,00</b>	<b>- 600,00</b>	<b>- 50,00</b>	<b>- 50,00</b>	<b>- 50,00</b>	<b>- 50,00</b>
<b>E23 Jahresergebnis (Jahresüberschuss / Jahresfehlbetrag)</b>	<b>- 1.210,43</b>	<b>335,00</b>	<b>- 565,00</b>	<b>- 435,00</b>	<b>- 285,00</b>	<b>- 145,00</b>
<b>F23 Saldo der ordentlichen und außerordentlichen Ein- und Auszahlungen</b>	<b>- 3.129,10</b>	<b>335,00</b>	<b>- 565,00</b>	<b>- 435,00</b>	<b>- 285,00</b>	<b>- 145,00</b>
<b>F27 Summe der Einzahlungen aus Investitionstätigkeit</b>						
<b>F32 Summe der Auszahlungen aus Investitionstätigkeit</b>						
<b>F33 Saldo der Ein- und Auszahlungen aus Investitionstätigkeit</b>						
<b>F34 Finanzmittelüberschuss /-fehlbetrag</b>	<b>- 3.129,10</b>	<b>335,00</b>	<b>- 565,00</b>	<b>- 435,00</b>	<b>- 285,00</b>	<b>- 145,00</b>



**Ergebnis- und Finanzhaushalt 61200 Sonstige allgemeine Finanzwirtschaft:**

Bezeichnung	Ergebnis Vorjahr 2019	Vorjahr 2020	Planjahr 2021	Planjahr 2022	Planjahr 2023	Planjahr 2024
F36 Tilgung von Investitionskrediten <i>792531 Kredite für Investitionen vom inländischen Geldmarkt - Euro-Währung (fester Zins) - Laufzeit 5 Jahre und mehr</i>	10.250,00 <i>10.250,00</i>	10.250,00 <i>10.250,00</i>	10.250,00 <i>10.250,00</i>	10.250,00 <i>10.250,00</i>	10.250,00 <i>10.250,00</i>	9.000,00 <i>9.000,00</i>
<b>F37 Saldo der Ein- und Auszahlungen aus Investitionskrediten</b>	<b>- 10.250,00</b>	<b>- 10.250,00</b>	<b>- 10.250,00</b>	<b>- 10.250,00</b>	<b>- 10.250,00</b>	<b>- 9.000,00</b>
F38a + Einzahlungen Forderungen Einheitskasse <i>695295 an die Verbandsgemeinde (Abnahme der Forderungen)</i>			39.337,00 <i>39.337,00</i>	113.875,00 <i>113.875,00</i>		
F38b - Auszahlungen Forderungen Einheitskasse <i>795295 an die Verbandsgemeinde (Zunahme der Forderungen)</i>		58.765,00 <i>58.765,00</i>			143.305,00 <i>143.305,00</i>	163.515,00 <i>163.515,00</i>
F38c + Einzahlungen durchlaufende Gelder						
F38d - Auszahlungen durchlaufende Gelder						
F38 Veränderung der Forderungen gegenüber der Verbandsgemeinde im Rahmen der Einheitskasse		- 58.765,00	39.337,00	113.875,00	- 143.305,00	- 163.515,00
F39 Veränderung der Verbindlichkeiten gegenüber der Verbandsgemeinde im Rahmen der Einheitskasse						
<b>F40 Saldo der Ein- und Auszahlungen aus Finanzierungstätigkeit</b>	<b>- 10.250,00</b>	<b>- 69.015,00</b>	<b>29.087,00</b>	<b>103.625,00</b>	<b>- 153.555,00</b>	<b>- 172.515,00</b>
<b>F41 Saldo der durchlaufenden Gelder</b>						
<b>F42 Verwendung Finanzmittelüberschuss / Deckung Finanzmittelfehlbetrag</b>	<b>- 10.250,00</b>	<b>- 69.015,00</b>	<b>29.087,00</b>	<b>103.625,00</b>	<b>- 153.555,00</b>	<b>- 172.515,00</b>
<b>F43 Veränderung der liquiden Mittel (einschl. durchlaufende Gelder)</b>		<b>58.765,00</b>	<b>- 39.337,00</b>	<b>- 113.875,00</b>	<b>143.305,00</b>	<b>163.515,00</b>
F44 nachrichtlich: Ausgleich Finanzhaushalt (F23 - F36)	- 13.379,10	- 9.915,00	- 10.815,00	- 10.685,00	- 10.535,00	- 9.145,00
F90 Kontrolle F34   F40 = 0,00	- 13.379,10	- 68.680,00	28.522,00	103.190,00	- 153.840,00	- 172.660,00

\*\*: Buchungsstelle - Bemerkung



# 8. Investitions- übersichten

## Investitionen nach Buchungsstellen 2021 | 2022 Hauptplan 2021

46 Kapsweyer

Betragsangaben in EUR

Produkt											
Massnahme											
Aus-/Einzahlungs- schlüssel	Ausz./Einz- Konto	Bilanz- Konto	Ergebnis 2019	Planjahr 2020	Planjahr 2021	VE 2021	Planjahr 2022	VE 2022	Planjahr 2023	Planjahr 2024	Später
<b>36500</b>	<b>Kindertagesstätten</b>										
<b>11</b>	<b>Erweiterung des Kindergartens</b>										
46 Investitionszuwendungen an Sonstige	781900 an Sonstige	013200 Immaterielle Vermögensgegenst aus geleisteten Zuwendungen als Nutzungsberechtigt - Kindergarten	2.000,00	2.000,00							
<i>Bemerkung:</i>											
		<b>Gesamtauszahlungen:</b>	<b>2.000,00</b>	<b>2.000,00</b>							
		<b>Saldo Aus- und Einzahlungen:</b>	<b>2.000,00</b>	<b>2.000,00</b>							
<b>36500</b>	<b>Kindertagesstätten</b>										
<b>39</b>	<b>Einrichtung einer neuen Küche in der Kindertagesstätte</b>										
18 Auszahlungen für Anlagen im Bau und für geleistete Anzahlungen - Baumaßnahmen	785930 Auszahlungen für Anlagen im Bau und für geleistete Anzahlungen - Baumaßnahmen	082000 Betriebs- und Geschäftsausstattu			25.000,00						
<i>Bemerkung:</i>											
		<b>Gesamtauszahlungen:</b>			<b>25.000,00</b>						
		<b>Saldo Aus- und Einzahlungen:</b>			<b>25.000,00</b>						

## Investitionen nach Buchungsstellen 2021 | 2022 Hauptplan 2021

46 Kapsweyer

Betragsangaben in EUR

Produkt											
Massnahme											
Aus-/Einzahlungs- schlüssel	Ausz./Einz- Konto	Bilanz- Konto	Ergebnis 2019	Planjahr 2020	Planjahr 2021	VE 2021	Planjahr 2022	VE 2022	Planjahr 2023	Planjahr 2024	Später
<b>54100</b>	<b>Gemeindestraßen einschl. Fußwege und Plätze</b>										
<b>34</b>	<b>Maßangefertigte Sitzbank für den Dorfplatz</b>										
7 Auszahlungen für Infrastrukturvermögen, einschließlich Grundstücke und grundstücksgleiche Rechte- Baumaßnahmen	785330 Auszahlungen für Infrastrukturvermö einschließlich Grundstücke und grundstücksgleiche Rechte - Auszahlungen für Baumaßnahmen	048420 Plätze - Dorfplätze		5.000,00							
<i>Bemerkung:</i>											
	<b>Gesamtauszahlungen:</b>			<b>5.000,00</b>							
	<b>Saldo Aus- und Einzahlungen:</b>			<b>5.000,00</b>							
<b>55590</b>	<b>Wirtschaftswege einschl. Jagdpacht</b>										
<b>36</b>	<b>Ausbau des Wirtschaftsweges "Umleitung Kirchweih"</b>										
18 Auszahlungen für Anlagen im Bau und für geleistete Anzahlungen - Baumaßnahmen	785930 Auszahlungen für Anlagen im Bau und für geleistete Anzahlungen - Baumaßnahmen	096200 Anlagen im Bau - Tiefbaumaßnahmen		45.000,00							
<i>Bemerkung:</i>											
	<b>Gesamtauszahlungen:</b>			<b>45.000,00</b>							
97 Beiträge und ähnliche Entgelte von Sonstigen	682910 Beiträge und ähnliche Entgelte von Sonstigen	233200 Anzahlungen auf Sonderposten aus Beiträgen und ähnlichen Entgelten		45.000,00							
<i>Bemerkung:</i>											

## Investitionen nach Buchungsstellen 2021 | 2022 Hauptplan 2021

46 Kapsweyer

Betragsangaben in EUR

Produkt Massnahme	Aus-/Einzahlungs- schlüssel	Ausz./Einz- Konto	Bilanz- Konto	Ergebnis 2019	Planjahr 2020	Planjahr 2021	VE 2021	Planjahr 2022	VE 2022	Planjahr 2023	Planjahr 2024	Später
<b>Gesamteinzahlungen:</b>					45.000,00							
<b>Saldo Aus- und Einzahlungen:</b>												
<b>55590</b>	<b>Wirtschaftswege einschl. Jagdpacht</b>											
<b>37</b>	<b>Flurbereinigungsverfahren Naturschutzgroßprojekt Bienwald</b>											
18 Auszahlungen für Anlagen im Bau und für geleistete Anzahlungen - Baumaßnahmen	785930	096200	Anlagen im Bau - Tiefbaumaßnahmen		16.000,00							
<i>Bemerkung:</i>												
<b>Gesamtauszahlungen:</b>					<b>16.000,00</b>							
97 Beiträge und ähnliche Entgelte von Sonstigen	682910	233200	Anzahlungen auf Sonderposten aus Beiträgen und ähnlichen Entgelten		16.000,00							
<i>Bemerkung:</i>												
<b>Gesamteinzahlungen:</b>					<b>16.000,00</b>							
<b>Saldo Aus- und Einzahlungen:</b>												
<b>57500</b>	<b>Tourismus</b>											
<b>40</b>	<b>Errichtung neuer Begrüßung-Figuren am Bahnhofpunkt</b>											
55 Auszahlungen für Kunstgegenstände und Denkmäler	785540	061900	Sonstige Kunstgegenstände und Denkmäler					8.000,00				
<i>Bemerkung: Erneuerung der Figuren der Lavendel-Linie</i>												
<b>Gesamtauszahlungen:</b>								<b>8.000,00</b>				
<b>Saldo Aus- und Einzahlungen:</b>								<b>8.000,00</b>				

**Investitionen nach Buchungsstellen 2021 | 2022  
Hauptplan 2021**

46 Kapsweyer

Betragsangaben in EUR

<b>Produkt</b>											
<b>Massnahme</b>											
<b>Aus-/Einzahlungs- schlüssel</b>	<b>Ausz./Einz- Konto</b>	<b>Bilanz- Konto</b>	<b>Ergebnis 2019</b>	<b>Planjahr 2020</b>	<b>Planjahr 2021</b>	<b>VE 2021</b>	<b>Planjahr 2022</b>	<b>VE 2022</b>	<b>Planjahr 2023</b>	<b>Planjahr 2024</b>	<b>Später</b>
		<b>Auszahlungen insgesamt:</b>	2.000,00	68.000,00	25.000,00		8.000,00				
		<b>Einzahlungen insgesamt:</b>		61.000,00							
		<b>Saldo Aus- und Einzahlungen insgesamt:</b>	2.000,00	7.000,00	25.000,00		8.000,00				

## Investitionsübersicht 2021 | 2022

46 Kapsweyer

Alle Betragsangaben in EUR

Produkt Maßnahme	Bezeichnung	2021		2022		Bemerkungen
		Einzahlungen	Auszahlungen	Einzahlungen	Auszahlungen	
<b>36500</b>	<b>Kindertagesstätten</b>		<b>25.000,00</b>			
<b>39</b>	<b>Einrichtung einer neuen Küche in der Kindertagesstätte</b>		<b>25.000,00</b>			
	36500.082000.39.18 Betriebs- und Geschäftsausstattung		25.000,00			
<b>57500</b>	<b>Tourismus</b>				<b>8.000,00</b>	
<b>40</b>	<b>Errichtung neuer Begrüßung-Figuren am Bahnhofpunkt</b>				<b>8.000,00</b>	
	57500.061900.40.55 Sonstige Kunstgegenstände				8.000,00	Erneuerung der Figuren der Lavendel-Linie
	<b>Gesamt:</b>		<b>25.000,00</b>		<b>8.000,00</b>	



# 9. Stellenplan

# Stellenplan nach Teilhaushalt und Produkt 2021 | 2022 Hauptplan 2021

Beamte, Beschäftigte, Auszubildende

46 Kapsweyer

Teilhaushalt														
Produkt														
Name	Vorname	Mitarbeiterart	Amtsbezeichnung	Besoldung/Entgelt	Stellenvermerk	ATZeit	W.-Ruf	Stelle 30.06	Stelle 2020	Stelle 2021	Stelle 2022	Stelle 2023	Stelle 2024	Bemerkung
<b>1 Teilhaushalt 1</b>														
<b>11451 Zentrale Dienste - Rathaus, zentrale Beschaffung</b>														
		tariflich Beschäftigte	Reinigungskraft	Egr. 1				0,020	0,020	0,020	0,020	0,020	0,020	
<b>Summe Produkt 11451 Zentrale Dienste - Rathaus, zentrale Beschaffung:</b>								<b>0,020</b>	<b>0,020</b>	<b>0,020</b>	<b>0,020</b>	<b>0,020</b>	<b>0,020</b>	
<b>Summe Teilhaushalt 1 Teilhaushalt 1:</b>								<b>0,020</b>	<b>0,020</b>	<b>0,020</b>	<b>0,020</b>	<b>0,020</b>	<b>0,020</b>	
<b>2 Teilhaushalt 2</b>														
<b>27200 Büchereien</b>														
		tariflich Beschäftigte	Reinigungskraft	Egr. 1				0,020	0,020	0,020	0,020	0,020	0,020	
<b>Summe Produkt 27200 Büchereien:</b>								<b>0,020</b>	<b>0,020</b>	<b>0,020</b>	<b>0,020</b>	<b>0,020</b>	<b>0,020</b>	
<b>31400 Seniorenräume</b>														
		tariflich Beschäftigte	Reinigungskraft	Egr. 1				0,020	0,020	0,020	0,020	0,020	0,020	
<b>Summe Produkt 31400 Seniorenräume:</b>								<b>0,020</b>	<b>0,020</b>	<b>0,020</b>	<b>0,020</b>	<b>0,020</b>	<b>0,020</b>	
<b>36610 Spielplätze</b>														
		tariflich Beschäftigte	Gemeindearbeiter /-in	Egr. 1				0,010	0,010	0,017	0,017	0,017	0,017	
		tariflich Beschäftigte	Gemeindearbeiter /-in	Egr. 1				0,040	0,040	0,040	0,040	0,040	0,040	
<b>Summe Produkt 36610 Spielplätze:</b>								<b>0,050</b>	<b>0,050</b>	<b>0,057</b>	<b>0,057</b>	<b>0,057</b>	<b>0,057</b>	
<b>36620 Jugendraum</b>														
		tariflich Beschäftigte	Reinigungskraft	Egr. 1				0,020	0,020	0,020	0,020	0,020	0,020	
<b>Summe Produkt 36620 Jugendraum:</b>								<b>0,020</b>	<b>0,020</b>	<b>0,020</b>	<b>0,020</b>	<b>0,020</b>	<b>0,020</b>	
<b>55100 Öffentliches Grün und sonstige Erholungseinrichtungen</b>														
		tariflich Beschäftigte	Gemeindearbeiter /-in	Egr. 1				0,040	0,040	0,040	0,040	0,040	0,040	
<b>Summe Produkt 55100 Öffentliches Grün und sonstige Erholungseinrichtungen:</b>								<b>0,040</b>	<b>0,040</b>	<b>0,040</b>	<b>0,040</b>	<b>0,040</b>	<b>0,040</b>	
<b>Summe Teilhaushalt 2 Teilhaushalt 2:</b>								<b>0,150</b>	<b>0,150</b>	<b>0,157</b>	<b>0,157</b>	<b>0,157</b>	<b>0,157</b>	

## Stellenplan nach Teilhaushalt und Produkt 2021 | 2022 Hauptplan 2021

Beamte, Beschäftigte, Auszubildende

46 Kapsweyer

Teilhaushalt														
Produkt														
Name	Vorname	Mitarbeiterart	Amtsbezeichnung	Besoldung/Entgelt	Stellenvermerk	ATZeit	W.-Ruf	Stelle 30.06	Stelle 2020	Stelle 2021	Stelle 2022	Stelle 2023	Stelle 2024	Bemerkung
<b>3 Teilhaushalt 3</b>														
<b>54100 Gemeindestraßen einschl. Fußwege und Plätze</b>														
		tariflich Beschäftigte	Gemeindearbeiter /-in	Egr. 1				0,040	0,040	0,040	0,040	0,040	0,040	
		tariflich Beschäftigte	Gemeindearbeiter /-in	Egr. 1				0,070	0,070	0,119	0,119	0,119	0,119	
<b>Summe Produkt 54100 Gemeindestraßen einschl. Fußwege und Plätze:</b>								<b>0,110</b>	<b>0,110</b>	<b>0,159</b>	<b>0,159</b>	<b>0,159</b>	<b>0,159</b>	
<b>55300 Friedhofs- und Bestattungswesen</b>														
		tariflich Beschäftigte	Gemeindearbeiter /-in	Egr. 1				0,020	0,020	0,034	0,034	0,034	0,034	
		tariflich Beschäftigte	Gemeindearbeiter /-in	Egr. 1				0,040	0,040	0,040	0,040	0,040	0,040	
<b>Summe Produkt 55300 Friedhofs- und Bestattungswesen:</b>								<b>0,060</b>	<b>0,060</b>	<b>0,074</b>	<b>0,074</b>	<b>0,074</b>	<b>0,074</b>	
<b>55590 Wirtschaftswege einschl. Jagdpacht</b>														
		tariflich Beschäftigte	Gemeindearbeiter /-in	Egr. 1				0,040	0,040	0,040	0,040	0,040	0,040	
<b>Summe Produkt 55590 Wirtschaftswege einschl. Jagdpacht:</b>								<b>0,040</b>	<b>0,040</b>	<b>0,040</b>	<b>0,040</b>	<b>0,040</b>	<b>0,040</b>	
<b>57320 Südpfalzhalle</b>														
		tariflich Beschäftigte	Reinigungskraft	Egr. 1				0,150	0,150	0,150	0,150	0,150	0,150	
<b>Summe Produkt 57320 Südpfalzhalle:</b>								<b>0,150</b>	<b>0,150</b>	<b>0,150</b>	<b>0,150</b>	<b>0,150</b>	<b>0,150</b>	
<b>57322 Vereinsheim</b>														
		tariflich Beschäftigte	Reinigungskraft	Egr. 1				0,020	0,020	0,020	0,020	0,020	0,020	
<b>Summe Produkt 57322 Vereinsheim:</b>								<b>0,020</b>	<b>0,020</b>	<b>0,020</b>	<b>0,020</b>	<b>0,020</b>	<b>0,020</b>	
<b>Summe Teilhaushalt 3 Teilhaushalt 3:</b>								<b>0,380</b>	<b>0,380</b>	<b>0,443</b>	<b>0,443</b>	<b>0,443</b>	<b>0,443</b>	
<b>Gesamt:</b>								<b>0,550</b>	<b>0,550</b>	<b>0,620</b>	<b>0,620</b>	<b>0,620</b>	<b>0,620</b>	

# Stellenplan nach Teilhaushalt und Produkt 2021 | 2022 - Gruppier Hauptplan 2021

Beamte, Beschäftigte, Auszubildende

46 Kapsweyer

Teilhaushalt								
Produkt	Mitarbeiterart	Besoldungsgruppe/ Stellenvermerk Entgeltgruppe	Stelle 30.06	Stelle 2020	Stelle 2021	Stelle 2022	Stelle 2023	Stelle 2024
<b>1 Teilhaushalt 1</b>								
11451 Zentrale Dienste - Rathaus, zentrale Beschaffung								
tariflich Beschäftigte	Egr. 1		0,020	0,020	0,020	0,020	0,020	0,020
<b>Summe Produkt 11451 Zentrale Dienste - Rathaus, zentrale Beschaffung:</b>			<b>0,020</b>	<b>0,020</b>	<b>0,020</b>	<b>0,020</b>	<b>0,020</b>	<b>0,020</b>
<b>Summe Teilhaushalt 1 Teilhaushalt 1:</b>			<b>0,020</b>	<b>0,020</b>	<b>0,020</b>	<b>0,020</b>	<b>0,020</b>	<b>0,020</b>
<b>2 Teilhaushalt 2</b>								
27200 Büchereien								
tariflich Beschäftigte	Egr. 1		0,020	0,020	0,020	0,020	0,020	0,020
<b>Summe Produkt 27200 Büchereien:</b>			<b>0,020</b>	<b>0,020</b>	<b>0,020</b>	<b>0,020</b>	<b>0,020</b>	<b>0,020</b>
31400 Seniorenräume								
tariflich Beschäftigte	Egr. 1		0,020	0,020	0,020	0,020	0,020	0,020
<b>Summe Produkt 31400 Seniorenräume:</b>			<b>0,020</b>	<b>0,020</b>	<b>0,020</b>	<b>0,020</b>	<b>0,020</b>	<b>0,020</b>
36610 Spielplätze								
tariflich Beschäftigte	Egr. 1		0,050	0,050	0,057	0,057	0,057	0,057
<b>Summe Produkt 36610 Spielplätze:</b>			<b>0,050</b>	<b>0,050</b>	<b>0,057</b>	<b>0,057</b>	<b>0,057</b>	<b>0,057</b>
36620 Jugendraum								
tariflich Beschäftigte	Egr. 1		0,020	0,020	0,020	0,020	0,020	0,020
<b>Summe Produkt 36620 Jugendraum:</b>			<b>0,020</b>	<b>0,020</b>	<b>0,020</b>	<b>0,020</b>	<b>0,020</b>	<b>0,020</b>
55100 Öffentliches Grün und sonstige Erholungseinrichtungen								
tariflich Beschäftigte	Egr. 1		0,040	0,040	0,040	0,040	0,040	0,040
<b>Summe Produkt 55100 Öffentliches Grün und sonstige Erholungseinrichtungen:</b>			<b>0,040</b>	<b>0,040</b>	<b>0,040</b>	<b>0,040</b>	<b>0,040</b>	<b>0,040</b>
<b>Summe Teilhaushalt 2 Teilhaushalt 2:</b>			<b>0,150</b>	<b>0,150</b>	<b>0,157</b>	<b>0,157</b>	<b>0,157</b>	<b>0,157</b>
<b>3 Teilhaushalt 3</b>								
54100 Gemeindestraßen einschl. Fußwege und Plätze								
tariflich Beschäftigte	Egr. 1		0,110	0,110	0,159	0,159	0,159	0,159
<b>Summe Produkt 54100 Gemeindestraßen einschl. Fußwege und Plätze:</b>			<b>0,110</b>	<b>0,110</b>	<b>0,159</b>	<b>0,159</b>	<b>0,159</b>	<b>0,159</b>

## Stellenplan nach Teilhaushalt und Produkt 2021 | 2022 - Gruppier Hauptplan 2021

Beamte, Beschäftigte, Auszubildende

46 Kapsweyer

<b>Teilhaushalt</b>								
<b>Produkt</b>								
Mitarbeiterart	Besoldungsgruppe/ Stellenvermerk Entgeltgruppe	Stelle 30.06	Stelle 2020	Stelle 2021	Stelle 2022	Stelle 2023	Stelle 2024	
<b>55300 Friedhofs- und Bestattungswesen</b>								
tariflich Beschäftigte	Egr. 1	0,060	0,060	0,074	0,074	0,074	0,074	0,074
<b>Summe Produkt 55300 Friedhofs- und Bestattungswesen:</b>		<b>0,060</b>	<b>0,060</b>	<b>0,074</b>	<b>0,074</b>	<b>0,074</b>	<b>0,074</b>	<b>0,074</b>
<b>55590 Wirtschaftswege einschl. Jagdpacht</b>								
tariflich Beschäftigte	Egr. 1	0,040	0,040	0,040	0,040	0,040	0,040	0,040
<b>Summe Produkt 55590 Wirtschaftswege einschl. Jagdpacht:</b>		<b>0,040</b>	<b>0,040</b>	<b>0,040</b>	<b>0,040</b>	<b>0,040</b>	<b>0,040</b>	<b>0,040</b>
<b>57320 Südpfalzhalle</b>								
tariflich Beschäftigte	Egr. 1	0,150	0,150	0,150	0,150	0,150	0,150	0,150
<b>Summe Produkt 57320 Südpfalzhalle:</b>		<b>0,150</b>	<b>0,150</b>	<b>0,150</b>	<b>0,150</b>	<b>0,150</b>	<b>0,150</b>	<b>0,150</b>
<b>57322 Vereinsheim</b>								
tariflich Beschäftigte	Egr. 1	0,020	0,020	0,020	0,020	0,020	0,020	0,020
<b>Summe Produkt 57322 Vereinsheim:</b>		<b>0,020</b>	<b>0,020</b>	<b>0,020</b>	<b>0,020</b>	<b>0,020</b>	<b>0,020</b>	<b>0,020</b>
<b>Summe Teilhaushalt 3 Teilhaushalt 3:</b>		<b>0,380</b>	<b>0,380</b>	<b>0,443</b>	<b>0,443</b>	<b>0,443</b>	<b>0,443</b>	<b>0,443</b>
<b>Gesamt:</b>		<b>0,550</b>	<b>0,550</b>	<b>0,620</b>	<b>0,620</b>	<b>0,620</b>	<b>0,620</b>	<b>0,620</b>



# 10. Übersichten

## Schuldenübersicht

46 Kapsweyer

2021

Nr (Tilgungskonto)	Darlehensgeber	Darlehensdatum Zinslauf bis	Schuldenstand			Schuldendienst				Voraussichtliche Endstand EUR	
			ursprünglich EUR	bei Aufnahme EUR	Anfangsstand EUR	Zinsen		Tilgung			Annuität EUR
						Ø %	EUR	Ø %	EUR		
<b>Bestandsdarlehen</b>											
6700231019 (Konto-Nr 315231)	Sparkasse Südpfalz (Bürger-Nr 22161) Darl. Nr. 6700231019	08.12.2009 01.07.2029	81.000,00	81.000,00	36.450,00	0,7083	258,18	11,1111	4.050,00	4.308,18	32.400,00
<b>Zinsen:</b> 1. Laufzeit ab 08.12.2009: 3.4600 %; 2. Laufzeit ab 06.01.2010: 3.4600 %; 3. Laufzeit ab 31.12.2019: 0.7500 %; 4. Laufzeit ab 01.01.2020: 0.7500 %											
6700410043 (Konto-Nr 315231)	Sparkasse Südpfalz (Bürger-Nr 22161) Darl.Nr. 6700410043	23.07.2015 30.06.2025	18.500,00	18.500,00	9.250,00	1,1699	108,22	20,0000	1.850,00	1.958,22	7.400,00
<b>Zinsen:</b> 1. Laufzeit ab 23.07.2015: 1.3000 %; 2. Laufzeit ab 01.07.2016: 1.3000 %											
2861292 (Konto-Nr 315931)	Kreditanstalt für Wiederaufbau (Bürger-Nr 22417) Darl.-Nr.: 2861292, MREF 3001361	09.05.2005 15.08.2025	37.000,00	37.000,00	9.250,00	2,9311	271,13	20,0000	1.850,00	2.121,13	7.400,00
<b>Zinsen:</b> 1. Laufzeit ab 09.05.2005: 3.3500 %; 2. Laufzeit ab 16.02.2006: 3.3500 %											
7814981 (Konto-Nr 315931)	Kreditanstalt für Wiederaufbau (Bürger-Nr 22417) Darl.-Nr.: 7814981, MREF 8001212	22.01.2004 15.08.2024	50.000,00	50.000,00	8.750,00	0,8954	78,35	28,5714	2.500,00	2.578,35	6.250,00
<b>Zinsen:</b> 1. Laufzeit ab 22.01.2004: 1.5000 %; 2. Laufzeit ab 16.05.2004: 1.5000 %; 3. Laufzeit ab 15.02.2006: 2.5000 %; 4. Laufzeit ab 16.02.2007: 4.0000 %; 5. Laufzeit ab 16.08.2014: 1.0900 %											
<b>Summe in EUR</b>		(Stand 01.01.)	186.500,00	186.500,00	63.700,00		715,88		10.250,00	10.965,88	53.450,00
<b>Gesamtsumme in EUR</b>			<b>186.500,00</b>	<b>186.500,00</b>	<b>63.700,00</b>		<b>715,88</b>		<b>10.250,00</b>	<b>10.965,88</b>	<b>53.450,00</b>
Summe in EUR		(Bestand 01.01.)	186.500,00	186.500,00	63.700,00		715,88		10.250,00	10.965,88	53.450,00
Summe in EUR		(Neuaufnahmen)	0,00	0,00	0,00		0,00		0,00	0,00	0,00
Summe in EUR		(davon Umschuldung)	0,00	0,00	0,00		0,00		0,00	0,00	0,00

Programm: DVGui.dll  
Berichtsende: Schuldenübersicht



## Schuldenübersicht

46 Kapsweyer

2022

Nr (Tilgungskonto)	Darlehensgeber	Darlehensdatum Zinslauf bis	Schuldenstand			Schuldendienst				Voraussichtliche Endstand EUR	
			ursprünglich EUR	bei Aufnahme EUR	Anfangsstand EUR	Zinsen		Tilgung			Annuität EUR
						Ø %	EUR	Ø %	EUR		
<b>Bestandsdarlehen</b>											
6700231019 (Konto-Nr 315231)	Sparkasse Südpfalz (Bürger-Nr 22161) Darl. Nr. 6700231019	08.12.2009 01.07.2029	81.000,00	81.000,00	32.400,00	0,7031	227,82	12,5000	4.050,00	4.277,82	28.350,00
<b>Zinsen:</b> 1. Laufzeit ab 08.12.2009: 3.4600 %; 2. Laufzeit ab 06.01.2010: 3.4600 %; 3. Laufzeit ab 31.12.2019: 0.7500 %; 4. Laufzeit ab 01.01.2020: 0.7500 %											
6700410043 (Konto-Nr 315231)	Sparkasse Südpfalz (Bürger-Nr 22161) Darl.Nr. 6700410043	23.07.2015 30.06.2025	18.500,00	18.500,00	7.400,00	1,1376	84,18	25,0000	1.850,00	1.934,18	5.550,00
<b>Zinsen:</b> 1. Laufzeit ab 23.07.2015: 1.3000 %; 2. Laufzeit ab 01.07.2016: 1.3000 %											
2861292 (Konto-Nr 315931)	Kreditanstalt für Wiederaufbau (Bürger-Nr 22417) Darl.-Nr.: 2861292, MREF 3001361	09.05.2005 15.08.2025	37.000,00	37.000,00	7.400,00	2,8266	209,17	25,0000	1.850,00	2.059,17	5.550,00
<b>Zinsen:</b> 1. Laufzeit ab 09.05.2005: 3.3500 %; 2. Laufzeit ab 16.02.2006: 3.3500 %											
7814981 (Konto-Nr 315931)	Kreditanstalt für Wiederaufbau (Bürger-Nr 22417) Darl.-Nr.: 7814981, MREF 8001212	22.01.2004 15.08.2024	50.000,00	50.000,00	6.250,00	0,8176	51,10	40,0000	2.500,00	2.551,10	3.750,00
<b>Zinsen:</b> 1. Laufzeit ab 22.01.2004: 1.5000 %; 2. Laufzeit ab 16.05.2004: 1.5000 %; 3. Laufzeit ab 15.02.2006: 2.5000 %; 4. Laufzeit ab 16.02.2007: 4.0000 %; 5. Laufzeit ab 16.08.2014: 1.0900 %											
<b>Summe in EUR</b>		(Stand 01.01.)	186.500,00	186.500,00	53.450,00		572,27		10.250,00	10.822,27	43.200,00
<b>Gesamtsumme in EUR</b>			<b>186.500,00</b>	<b>186.500,00</b>	<b>53.450,00</b>		<b>572,27</b>		<b>10.250,00</b>	<b>10.822,27</b>	<b>43.200,00</b>
Summe in EUR		(Bestand 01.01.)	186.500,00	186.500,00	53.450,00		572,27		10.250,00	10.822,27	43.200,00
Summe in EUR		(Neuaufnahmen)	0,00	0,00	0,00		0,00		0,00	0,00	0,00
Summe in EUR		(davon Umschuldung)	0,00	0,00	0,00		0,00		0,00	0,00	0,00

Programm: DVGui.dll  
Berichtsende: Schuldenübersicht

**Übersicht  
über den Stand der Kreditaufnahmen und ähnlicher Vorgänge  
Hauptplan 2021/2022**

46 Kapsweyer

Muster 4  
(zu § 1 Abs. 1 Nr. 5 GemHVO)

Ifd. Nr.	Art (gem. § 47 Abs. 5 Nr. 4 GemHVO)	Stand Beginn- Haushaltsvorjahr  2020	Voraussichtlicher Stand zu Beginn des Haushaltsjahres  2021	Voraussichtlicher Stand zum Ende des Haushaltsjahres  2021
1	Anleihen			
2	Verbindlichkeiten aus Kreditaufnahmen für Investitionen	73.950,00	63.700,00	53.450,00
3	Verbindlichkeiten gegenüber der Verbandsgemeinde im Rahmen der Einheitskasse	10,00	10,00	10,00
4	Verbindlichkeiten aus Vorgängen, die Kreditaufnahmen wirtschaftlich gleichkommen			
<b>5</b>	<b>Summe der Kreditaufnahmen</b>	<b>73.960,00</b>	<b>63.710,00</b>	<b>53.460,00</b>

**Übersicht über die aus  
Verpflichtungsermächtigungen voraussichtlich fällig werdenden Auszahlungen  
Hauptplan 2021/2022**

46 Kapsweyer

Muster 3  
(zu § 1 Abs. 1 Nr. 4 GemHVO)

Verpflichtungsermächtigungen (gem. § 1 Abs. 1 Nr. 4 GemHVO)	Planungsdaten des Haushalts- folgejahres 2022	Planungsdaten des zweiten Haushalts- folgejahres 2023	Planungsdaten des dritten Haushalts- folgejahres 2024	Planungsdaten der weiteren Haushalts- folgejahre
im Haushaltsjahr 2021				
<b>Summe</b>				
<b>Gesamtbetrag der Investitionskredite</b>				

<b>Übersicht über die Entwicklung der Jahresergebnisse</b> (gemäß § 2 Abs. 1 Satz 1 Posten E 23 GemHVO)			
Ifd. Nr.	Jahr	Jahr	Betrag in €
1	5. Haushaltsvorjahr (vorläufiges Rechnungsergebnis)	2016	-26.871,41
2	4. Haushaltsvorjahr (vorläufiges Rechnungsergebnis)	2017	26.742,78
3	3. Haushaltsvorjahr (vorläufiges Rechnungsergebnis)	2018	22.528,30
4	2. Haushaltsvorjahr (vorläufiges Rechnungsergebnis)	2019	68.330,27
5	1. Haushaltsvorjahr (Ansatz einschl. Nachträge)	2020	15.495,00
6	Haushaltsjahr (Ansatz)	2021	-62.157,00
7	Zwischensumme (Ifd. Nr. 1 - 6)	/	44.067,94
8	1. Haushaltsfolgejahr (Planung)	2022	-145.925,00
9	2. Haushaltsfolgejahr (Planung)	2023	103.375,00
10	3. Haushaltsfolgejahr (Planung)	2024	125.285,00
<b>11</b>	<b>Summe</b>	/	<b>126.802,94</b>

046 Kapsweyer

<b>Übersicht über die Über-/Unterdeckung im Finanzhaushalt bzw. in der Finanzrechnung</b>					
lfd. Nr.	Jahr	Jahr	Saldo der ordentlichen und außerordentlichen Ein- und Auszahlungen  <small>(§ 2 Abs. 1 Satz 1 Posten F 23 GemHVO)</small>	./. planmäßige Tilgung  <small>(§ 2 Abs. 1 Satz 1 Posten F 36 GemHVO)</small>	= Betrag
			in €		
1	5. Haushaltsvorjahr (festgestelltes Rechnungsergebnis)	2016	38.951,47	10.250,00	28.701,47
2	4. Haushaltsvorjahr (vorläufiges Rechnungsergebnis)	2017	124.881,77	10.250,00	114.631,77
3	3. Haushaltsvorjahr (vorläufiges Rechnungsergebnis)	2018	82.308,70	10.250,00	72.058,70
4	2. Haushaltsvorjahr (vorläufiges Rechnungsergebnis)	2019	99.273,05	10.250,00	89.023,05
5	1. Haushaltsvorjahr (Ansatz einschl. Nachträge)	2020	74.015,00	10.250,00	63.765,00
6	Haushaltsjahr (Ansatz)	2021	-6.587,00	10.250,00	-16.837,00
7	Zwischensumme (lfd. Nr. 1 bis 6)	/	412.842,99	61.500,00	351.342,99
8	1. Haushaltsfolgejahr (Planung)	2022	-98.125,00	10.250,00	-108.375,00
9	2. Haushaltsfolgejahr (Planung)	2023	151.055,00	10.250,00	140.805,00
10	3. Haushaltsfolgejahr (Planung)	2024	170.015,00	9.000,00	161.015,00
11	Summe	/	635.787,99	91.000,00	544.787,99

046 Kapsweyer

<b>Übersicht über die Entwicklung des Eigenkapitals</b>			
Ifd. Nr.	Ergebnis (gem. § 2 Abs. 1 Satz 1 Posten E 23)	Betrag	nachrichtlich: aufgelaufenes Eigenkapital
			in €
1	Eigenkapital zum 31.12. des dritten Haushaltsvorjahres (2018, vorläufig)	22.528,30	3.544.747,48
2	+ Jahresergebnis des zweiten Haushaltsvorjahres (2019, vorläufig)	68.330,27	3.613.077,75
3	+ Ansatz für Jahresergebnis des Haushaltsvorjahres (2020)	15.495,00	3.628.572,75
4	+ Ansatz für Jahresergebnis des Haushaltsjahres (2021)	-62.157,00	3.566.415,75
5	+ geplantes Jahresergebnis des Haushaltsfolgejahres (2022)	-145.925,00	3.420.490,75
6	+ geplantes Jahresergebnis des 2. Haushaltsfolgejahres (2023)	103.375,00	3.523.865,75
7	+ geplantes Jahresergebnis des 3. Haushaltsfolgejahres (2024)	125.285,00	3.649.150,75

046 Kapsweyer

## Bilanz in Kontoform 2016

Zweijahressicht  
zum 31.12.2016

Betragsangaben in EUR

46 Kapsweyer

Aktiva	Haushaltsjahr 2016	Vorjahr 2015	Passiva	Haushaltsjahr 2016	Vorjahr 2015
<b>Aktivseite</b>			<b>Passivseite</b>		
1. Anlagevermögen	6.670.026,52	6.904.656,29	<b>1. Eigenkapital</b>	3.495.476,40	3.522.347,81
1.1. Immaterielle Vermögensgegenstände	482.581,32	495.962,86	<b>1.1. Kapitalrücklage</b>	3.711.313,74	3.711.313,74
1.1.1. Gewerbliche Schutzrechte und ähnliche Rechte und Werte sowie Lizenzen an solchen Rechten und Werten	28,45	47,83	1.2. Sonstige Rücklagen		
1.1.2. Geleistete Zuwendungen			1.3. Ergebnisvortrag	- 188.965,93	- 243.530,08
1.1.3. Gezahlte Investitionszuschüsse	482.552,87	495.915,03	1.4. Jahresüberschuss / Jahresfehlbetrag	- 26.871,41	54.564,15
1.1.4. Geschäfts- oder Firmenwert			2. Sonderposten	3.179.743,47	3.338.436,37
1.1.5. Anzahlungen auf immaterielle Vermögensgegenstände			2.1. Sonderposten für Belastungen aus dem kommunalen Finanzausgleich		
1.2. Sachanlagen	6.187.295,20	6.408.543,43	2.2. Sonderposten zum Anlagevermögen	3.148.377,47	3.308.713,32
1.2.1. Wald, Forsten	30.032,65	30.032,65	2.2.1. Sonderposten aus Zuwendungen	1.197.507,12	1.239.120,80
1.2.2. Sonstige unbebaute Grundstücke und grundstücksgleiche Rechte	225.836,93	226.171,37	2.2.2. Sonderposten aus Beiträgen und ähnlichen Entgelten	1.871.697,95	1.987.582,95
1.2.3. Bebaute Grundstücke und grundstücksgleiche Rechte	1.678.916,28	1.709.904,99	2.2.3. Sonderposten aus Anzahlungen für Anlagevermögen	79.172,40	82.009,57
1.2.4. Infrastrukturvermögen	4.077.407,27	4.259.621,26	2.3. Sonderposten für den Gebührenaussgleich		
1.2.5. Bauten auf fremdem Grund und Boden			2.4. Sonderposten mit Rücklageanteil		
1.2.6. Kunstgegenstände, Denkmäler			2.5. Sonderposten aus Grabnutzungsentgelten	28.879,88	29.723,05
1.2.7. Maschinen, technische Anlagen, Fahrzeuge	94.630,10	100.028,54	2.6. Sonderposten aus Anzahlungen für Grabnutzungsentgelte		
1.2.8. Betriebs- und Geschäftsausstattung	34.810,45	37.889,69	2.7. sonstige Sonderposten	2.486,12	
1.2.9. Pflanzen, Tiere			3. Rückstellungen	59.936,00	60.120,45
1.2.10. Geleistete Anzahlungen, Anlagen im Bau	45.661,52	44.894,93	3.1. Rückstellungen für Pensionen und ähnliche Verpflichtungen	59.936,00	59.936,00
1.3. Finanzanlagen	150,00	150,00	3.2. Steuerrückstellungen		
1.3.1. Anteile an verbundenen Unternehmen			3.3. Rückstellungen für latente Steuern		
1.3.2. Ausleihungen an verbundene Unternehmen			3.4. Sonstige Rückstellungen		184,45
1.3.3. Beteiligungen			4. Verbindlichkeiten	127.826,37	130.553,48
1.3.4. Ausleihungen an Unternehmen, mit denen ein Beteiligungsverhältnis besteht			4.1. Anleihen		
1.3.5. Sondervermögen, Zweckverbände, Anstalten des öffentlichen Rechts, rechtsfähige kommunale Stiftungen			4.2. Verbindlichkeiten aus Kreditaufnahmen	104.700,00	114.950,00

## Bilanz in Kontoform 2016

Zweijahressicht  
zum 31.12.2016

Betragsangaben in EUR

46 Kapsweyer

Aktiva	Haushaltsjahr 2016	Vorjahr 2015	Passiva	Haushaltsjahr 2016	Vorjahr 2015
1.3.6. Ausleihungen an Sondervermögen, Zweckverbände, Anstalten des öffentlichen Rechts, rechtsfähige kommunale Stiftungen			4.2.1. Verbindlichkeiten aus Kreditaufnahmen für Investitionen	104.700,00	114.950,00
1.3.7. Sonstige Wertpapiere des Anlagevermögens	150,00	150,00	4.2.2. Verbindlichkeiten aus Kreditaufnahmen zur Liquiditätssicherung		
1.3.8. Sonstige Ausleihungen			4.3. Verbindlichkeiten aus Vorgängen, die Kreditaufnahmen wirtschaftlich gleichkommen		
2. Umlaufvermögen	191.683,82	145.986,00	4.4. Erhaltene Anzahlungen auf Bestellungen		
2.1. Vorräte			4.5. Verbindlichkeiten aus Lieferungen und Leistungen	14.777,09	10.290,54
2.1.1. Roh-, Hilfs- und Betriebsstoffe			4.6. Verbindlichkeiten aus Transferleistungen		435,84
2.1.2. Unfertige Erzeugnisse, unfertige Leistungen			4.7. Verbindlichkeiten gegenüber verbundenen Unternehmen		
2.1.3. Fertige Erzeugnisse, fertige Leistungen und Waren			4.8. Verbindlichkeiten gegenüber Unternehmen, mit denen ein Beteiligungsverhältnis besteht		
2.1.4. Geleistete Anzahlungen auf Vorräte			4.9. Verbindlichkeiten gegenüber Sondervermögen, Zweckverbänden, Anstalten des öffentlichen Rechts, rechtsfähige kommunale Stiftungen	3.383,06	318,47
2.2. Forderungen und sonstige Vermögensgegenstände	191.683,82	145.986,00	4.10. Verbindlichkeiten gegenüber dem sonstigen öffentlichen Bereich	3.328,06	1.996,27
2.2.1. Öffentlich-rechtliche Forderungen, Forderungen aus Transferleistungen	34.689,22	21.330,94	4.11. Sonstige Verbindlichkeiten	1.638,16	2.562,36
2.2.2. Privatrechtliche Forderungen aus Lieferungen und Leistungen	3.791,79	9.011,53	5. Rechnungsabgrenzungsposten	611,11	575,00
2.2.3. Forderungen gegen verbundene Unternehmen					
2.2.4. Forderungen gegen Unternehmen, mit denen ein Beteiligungsverhältnis besteht					
2.2.5. Forderungen gegen Sondervermögen, Zweckverbände, Anstalten des öffentlichen Rechts, rechtsfähige kommunale Stiftungen					
2.2.6. Forderungen gegen den sonstigen öffentlichen Bereich	153.190,76	115.459,37			
2.2.7. sonstige Vermögensgegenstände	12,05	184,16			
2.2.8. wertberichtigte Forderungen					
2.3. Wertpapiere des Umlaufvermögens					
2.3.1. Anteile an verbundenen Unternehmen					
2.3.2. Sonstige Wertpapiere des Umlaufvermögens					
2.4. Kassenbestand, Bundesbankguthaben, Guthaben bei der Europäischen Zentralbank, Guthaben bei Kreditinstituten und Schecks					
3. Ausgleichsposten für latente Steuern					



## Bilanz in Kontoform 2016

Zweijahressicht  
zum 31.12.2016

46 Kapsweyer

Betragsangaben in EUR

Aktiva	Haushaltsjahr 2016	Vorjahr 2015	Passiva	Haushaltsjahr 2016	Vorjahr 2015
4. Rechnungsabgrenzungsposten	1.883,01	1.390,82			
4.1. Disagio					
4.2. Sonstige Rechnungsabgrenzungsposten	1.883,01	1.390,82			
5. Nicht durch Eigenkapital gedeckter Fehlbetrag					
<b>Summe Aktiv</b>	<b>6.863.593,35</b>	<b>7.052.033,11</b>	Summe Passiv	<b>6.863.593,35</b>	<b>7.052.033,11</b>