


# Böllenborn

---

Haushaltssatzung

und

Haushaltsplan



---

für die Haushaltsjahre **2020** und **2021**



# Haushaltssatzung und Haushaltsplan für die Haushaltsjahre 2020 und 2021 der Ortsgemeinde Böllenborn

## Inhaltsverzeichnis

		Seite
1.	Allgemeine Angaben	1
2.	Haushaltssatzung	5
3.	Vorbericht	11
	I. Erläuterungen zum Abschluss des Haushaltsjahres 2018	12
	II. Erläuterungen zur Haushaltswirtschaft des abgelaufenen Haushaltsjahres 2019	15
	III. Ausblick auf die voraussichtliche Entwicklung der kommunalen Haushaltswirtschaft 2020 und 2021	17
	IV. Haushaltsplanung 2020/2021	20
4.	Übersicht zur Beurteilung der dauernden Leistungsfähigkeit (sog. Freie Finanzspitze)	25
5.	Gesamtergebnis- und Gesamtfinanzhaushalt	27
6.	Regelungen zur Deckungsfähigkeit und Übertragbarkeit	37
7.	Teilergebnis- und Teilfinanzhaushalte	41
8.	Investitionsübersichten	127
9.	Stellenplan	129
10.	Übersicht	
	I. - über die Schulden	134
	II. - über den Stand der Kreditaufnahmen	136
	III. - über die Verpflichtungsermächtigungen	137
	IV. - über die Entwicklung der Jahresergebnisse	138
	V. - über die Über-/Unterdeckung im Finanzhaushalt bzw. in der Finanzrechnung	139
	VI. - über die Entwicklung des Eigenkapitals	140
	VII. Bilanz des Jahres 2016	141



**Allgemeine Angaben**  
**Ortsgemeinde Böllenborn**

	30.06.2009	30.06.2011	30.06.2013	30.06.2015	30.06.2017	30.06.2019
<b>1. Einwohnerzahl (Wohnbevölkerung)</b>						
a) nach der letzten Volkszählung am:						
27.05.1970:	222					
25.05.1987:	233					
b) Hauptwohnsitze nach Fortschreibung Meldeamt (dieser melderechtliche Einwohnerbegriff wird seit 1986 beim kommunalen Finanzausgleich zugrunde gelegt)	232	219	217	214	217	229
c) nach Fortschreibung Meldeamt einschließlich Zweitwohnsitzen	248	238	236	230	228	241
<b>2. Zahl der schulpflichtigen Grundschüler</b>						
	9	4	2	2	6	12

### Gemeindestatistik

Verbandsgemeinde Bad Bergzabern  
Ortsgemeinde Böllenborn

Stichtag: 30.06.2019

AGS-Schlüssel: 33702013

Hauptwohnung gesamt: 229

Nebenwohnung gesamt: 12

Einwohner gesamt: 241

Anzahl der bewohnten Straßen: 8  
Anzahl der bewohnten Adressen: 98

Einwohnerbestand (HAW+NEW)	männlich	in Prozent	weiblich	in Prozent	gesamt	in Prozent
Einwohner mit Hauptwohnung	118	51,528	111	48,472	229	100
davon Ausländer	8	47,059	9	52,941	17	7,424
gemeldete Nebenwohnungen	8	66,667	4	33,333	12	100
davon Ausländer	0	0	0	0	0	0
<b>gesamt</b>	<b>126</b>	<b>52,282</b>	<b>115</b>	<b>47,718</b>	<b>241</b>	<b>100</b>

Altersgruppen (nur HAW)	männlich	in Prozent	weiblich	in Prozent	gesamt	in Prozent
bis 9 Jahre	10	4,367	11	4,803	21	9,17
10-19 Jahre	9	3,93	5	2,183	14	6,114
20-29 Jahre	6	2,62	8	3,493	14	6,114
30-39 Jahre	15	6,55	11	4,803	26	11,354
40-49 Jahre	12	5,24	12	5,24	24	10,48
50-59 Jahre	29	12,664	25	10,917	54	23,581
60-69 Jahre	23	10,044	21	9,17	44	19,214
70-79 Jahre	8	3,493	11	4,803	19	8,297
80-89 Jahre	6	2,62	6	2,62	12	5,24
90-99 Jahre	0	0	1	0,437	1	0,437
ab 100 Jahre	0	0	0	0	0	0
<b>gesamt</b>	<b>118</b>	<b>51,528</b>	<b>111</b>	<b>48,472</b>	<b>229</b>	<b>100</b>

Altersgruppen bis 20 Jahre (nur HAW)	männlich	in Prozent	weiblich	in Prozent	gesamt	in Prozent
bis 2 Jahre	3	1,31	2	0,873	5	2,183
3-5 Jahre	1	0,437	2	0,873	3	1,31
6-15 Jahre	8	3,493	10	4,367	18	7,86
16-17 Jahre	3	1,31	0	0	3	1,31
18-20 Jahre	5	2,183	3	1,31	8	3,493
<b>gesamt</b>	<b>20</b>	<b>8,734</b>	<b>17</b>	<b>7,424</b>	<b>37</b>	<b>16,157</b>

einzuschulende Kinder (nur HAW)	männlich	in Prozent	weiblich	in Prozent	gesamt	in Prozent
2020 (geb.: 01.09.2013 bis 31.08.2014)	0	0	0	0	0	0
2021 (geb.: 01.09.2014 bis 31.08.2015)	1	0,437	0	0	1	0,437
2022 (geb.: 01.09.2015 bis 31.08.2016)	0	0	2	0,873	2	0,873
2023 (geb.: 01.09.2016 bis 31.08.2017)	0	0	0	0	0	0
2024 (geb.: 01.09.2017 bis 31.08.2018)	1	0,437	0	0	1	0,437
2025 (geb.: 01.09.2018 bis 31.08.2019)	2	0,873	2	0,873	4	1,747
<b>gesamt</b>	<b>4</b>	<b>1,747</b>	<b>4</b>	<b>1,747</b>	<b>8</b>	<b>3,493</b>

Die Daten wurden am 01.07.2019 aus dem zentralen Integrationssystem EWOISneu ermittelt und basieren auf dem von der zuständigen Meldebehörde gepflegten Datenbestand.  
Alle Angaben ohne Gewähr, Irrtümer und Fehler vorbehalten.

### Gemeindestatistik

Verbandsgemeinde Bad Bergzabern  
Ortsgemeinde Böllenborn

Stichtag: 30.06.2019

AGS-Schlüssel: 33702013

Religionszugehörigkeit (nur HAW)	männlich	in Prozent	weiblich	in Prozent	gesamt	in Prozent
evangelisch	22	9,607	35	15,284	57	24,891
römisch-katholisch	62	27,074	52	22,707	114	49,782
altkatholisch	0	0	0	0	0	0
französisch-reformiert	0	0	0	0	0	0
griechisch-orthodox	0	0	0	0	0	0
russisch-orthodox	0	0	0	0	0	0
Sonstige, Hugenotten, Mormonen, Joh. Kirche	1	0,437	0	0	1	0,437
ohne Angabe, gemeinschaftslos	33	14,41	21	9,17	54	23,581
Christengemeinschaft	0	0	0	0	0	0
evangelisch-methodistisch	0	0	0	0	0	0
evangelische Freikirche	0	0	0	0	0	0
evangelisch-lutherisch	0	0	0	0	0	0
israelitische Religionsgemeinschaft Baden	0	0	0	0	0	0
israelitische Religionsgemeinschaft Württemberg	0	0	0	0	0	0
freireligiöse Landesgemeinde Baden	0	0	0	0	0	0
jüdische Gemeinde Frankfurt	0	0	0	0	0	0
jüdische Gemeinden im Landesverband Hessen	0	0	0	0	0	0
freireligiöse Gemeinde Offenbach	0	0	0	0	0	0
freireligiöse Landesgemeinde Pfalz	0	0	0	0	0	0
freireligiöse Gemeinde Mainz	0	0	0	0	0	0
dänische Kirche Schleswig-Holstein	0	0	0	0	0	0
evangelisch-reformiert	0	0	0	0	0	0
freie Religionsgemeinschaft Alzey	0	0	0	0	0	0
evangelisch-lutherische Kirche Baden	0	0	0	0	0	0
evangelische Brüder-Unität - Herrnh. Brdgem.	0	0	0	0	0	0
evangelische Brüdergemeinschaft Korntal	0	0	0	0	0	0
evangelische Brüdergemeinde Wilhelmsdorf	0	0	0	0	0	0
evangelisch-reformierte Gemeinden	0	0	0	0	0	0
Mennoniten	0	0	0	0	0	0
freireligiöse Landesgemeinde Württemberg	0	0	0	0	0	0
Freikirche der Siebenten-Tags-Adventisten	0	0	3	1,31	3	1,31
Heilsarmee	0	0	0	0	0	0
MV: Jüdische Gemeinde (israelitisch)	0	0	0	0	0	0
selbständige Evangelisch-Lutherische Kirche	0	0	0	0	0	0
jüdische Gemeinde im Lande Bremen	0	0	0	0	0	0

Die Daten wurden am 01.07.2019 aus dem zentralen Integrationssystem EWOISneu ermittelt und basieren auf dem von der zuständigen Meldebehörde gepflegten Datenbestand.  
Alle Angaben ohne Gewähr, Irrtümer und Fehler vorbehalten.

**Gemeindestatistik**

Verbandsgemeinde Bad Bergzabern  
Ortsgemeinde Böllenborn

Stichtag: 30.06.2019

AGS-Schlüssel: 33702013

<b>Religionszugehörigkeit (nur HAW)</b>	männlich	in Prozent	weiblich	in Prozent	gesamt	in Prozent
neupostolische Kirche	0	0	0	0	0	0
jüdische Gemeinde Hamburg	0	0	0	0	0	0
SH: israelitisch u. sonst. jüd. Religionsg.	0	0	0	0	0	0
Nordrhein-Westfalen: israelitisch (jüdisch)	0	0	0	0	0	0
jüdische Kultusgem. Bad Kreuznach und Koblenz	0	0	0	0	0	0
Landesverb. d. israelit. Kultusgem. in Bayern	0	0	0	0	0	0
Saarland: israelitisch	0	0	0	0	0	0
Landesverband Sachsen der jüdischen Gemeinden	0	0	0	0	0	0
Thüringen: Jüdische Landesgemeinde	0	0	0	0	0	0
Bund für Geistesfreiheit	0	0	0	0	0	0
Apostelamt Jesu Christi	0	0	0	0	0	0
Pfingstgemeinden	0	0	0	0	0	0
Jehovas Zeugen	0	0	0	0	0	0
evangelisch-altreformiert	0	0	0	0	0	0
Unitarier	0	0	0	0	0	0
Christliche Wissenschaft, Christian Science	0	0	0	0	0	0
(übrige) Freireligiöse Gemeinden	0	0	0	0	0	0
Rumänisch-orthodox	0	0	0	0	0	0
<b>gesamt</b>	<b>118</b>	<b>51,528</b>	<b>111</b>	<b>48,472</b>	<b>229</b>	<b>100</b>

<b>Familienstände (nur HAW)</b>	männlich	in Prozent	weiblich	in Prozent	gesamt	in Prozent
ledig	47	20,524	34	14,847	81	35,371
verheiratet	59	25,764	57	24,891	116	50,655
verwitwet	5	2,183	12	5,24	17	7,424
geschieden	7	3,057	8	3,493	15	6,55
getrennt lebend	0	0	0	0	0	0
verheiratet-Ehegatte im Ausland lebend	0	0	0	0	0	0
nicht bekannt	0	0	0	0	0	0
verheiratet-Eheg. n. uneingeschr. Steuerpfl.	0	0	0	0	0	0
verheiratet-Ehegatte vermisst	0	0	0	0	0	0
in eingetragener Lebenspartnerschaft	0	0	0	0	0	0
aufgehobene Lebenspartnerschaft	0	0	0	0	0	0
durch Tod aufgelöste Lebenspartnerschaft	0	0	0	0	0	0
Ehe aufgehoben	0	0	0	0	0	0
durch Todeserklärung aufgelöste Lebenspartnerschaft	0	0	0	0	0	0
<b>gesamt</b>	<b>118</b>	<b>51,528</b>	<b>111</b>	<b>48,472</b>	<b>229</b>	<b>100</b>

Die Daten wurden am 01.07.2019 aus dem zentralen Integrationssystem EWOISneu ermittelt und basieren auf dem von der zuständigen Meldebehörde gepflegten Datenbestand. Alle Angaben ohne Gewähr, Irrtümer und Fehler vorbehalten.





# HAUSHALTSSATZUNG

## der Ortsgemeinde Böllenborn für die Jahre 2020 und 2021 vom

Der Ortsgemeinderat hat auf Grund von § 95 Gemeindeordnung Rheinland-Pfalz in der derzeit geltenden Fassung folgende Haushaltssatzung beschlossen:

### § 1 Ergebnis- und Finanzhaushalt

Festgesetzt werden

#### 1. im Ergebnishaushalt

	2020	2021
der Gesamtbetrag der Erträge auf	320.085,00 Euro	312.975,00 Euro
der Gesamtbetrag der Aufwendungen auf	358.385,00 Euro	342.295,00 Euro
<b>der Jahresüberschuss/-fehlbetrag auf</b>	<b>- 38.300,00 Euro</b>	<b>- 29.320,00 Euro</b>

#### 2. im Finanzhaushalt

	2020	2021
der Saldo der ordentlichen Ein- und Auszahlungen auf	- 27.240,00 Euro	- 8.390,00 Euro
die Einzahlungen aus Investitionstätigkeit auf	8.150,00 Euro	1.000,00 Euro
die Auszahlungen aus Investitionstätigkeit auf	13.000,00 Euro	0,00 Euro
der Saldo der Ein- und Auszahlungen aus Investitionstätigkeit auf	<b>- 4.850,00 Euro</b>	<b>1.000,00 Euro</b>
der Saldo der Ein- und Auszahlungen aus Finanzierungstätigkeit auf	<b>32.090,00 Euro</b>	<b>7.390,00 Euro</b>

## § 2 Gesamtbetrag der vorgesehenen Kredite

Der Gesamtbetrag der vorgesehenen Kredite, deren Aufnahme zur Finanzierung von Investitionen und Investitionsförderungsmaßnahmen erforderlich ist, wird festgesetzt für

zinslose Kredite auf	0,00 Euro	0,00 Euro
verzinsten Kredite auf	0,00 Euro	0,00 Euro
<b>zusammen auf</b>	<b>0,00 Euro</b>	<b>0,00 Euro</b>

## § 3 Gesamtbetrag der vorgesehenen Ermächtigungen

Der Gesamtbetrag der Ermächtigungen zum Eingehen von Verpflichtungen, die in künftigen Haushaltsjahren zu Auszahlungen für Investitionen und Investitionsförderungsmaßnahmen (Verpflichtungsermächtigungen) führen können, wird festgesetzt auf

0,00 Euro 0,00 Euro

Die Summe der Verpflichtungsermächtigungen, für die in den künftigen Haushalten voraussichtlich Investitionskredite aufgenommen werden müssen beläuft sich auf

0,00 Euro 0,00 Euro

## § 4 Steuern, Beiträge und Gebühren

	2020	2021
I. Die <u>Steuersätze für die Gemeindesteuern</u> werden wie folgt festgesetzt:		
1. <u>Grundsteuer</u>		
a) für land- und forstwirtschaftliche Betriebe (Grundsteuer A)	315 v.H.	315 v.H.
b) für die Grundstücke (Grundsteuer B)	370 v.H.	370 v.H.
2. Gewerbesteuer nach Ertrag	378 v.H.	378 v.H.
3. Hundesteuer		
a) für den ersten Hund	35,00 Euro	35,00 Euro
b) für den zweiten Hund	47,00 Euro	47,00 Euro
c) für jeden weiteren Hund	60,00 Euro	60,00 Euro
d) für den ersten Kampfhund	300,00 Euro	300,00 Euro
e) für jeden weiteren Kampfhund	500,00 Euro	500,00 Euro
II. Die Sätze der Beiträge für die Unterhaltungskosten und Investitionsaufwendungen der Feld-, Weinbergs- und Waldwege (§§ 7, 8 und 11 KAG) werden pro Hektar wie folgt festgesetzt:		
	0,00 Euro	0,00 Euro

Beitragsmaßstab ist die Grundstücksfläche

## **§ 5 Eigenkapital**

Das Eigenkapital der Ortsgemeinde Böllenborn verringert sich zum Ende des Haushaltsjahres 2020 um voraussichtlich 38.300,00 Euro auf 2.074.664,71 Euro und verringert sich zum Ende des Haushaltsjahres 2021 um voraussichtlich 29.320,00 Euro auf 2.045.344,71 Euro.

## **§ 6 Wertgrenze für Investitionen**

Investitionen oberhalb der Wertgrenze von 2.500,00 Euro sind im jeweiligen Teilhaushalt einzeln darzustellen.

## **§ 7 In-Kraft-Treten**

Die Haushaltssatzung tritt am 1. Januar 2020 in Kraft.

Böllenborn,

Ortsgemeinde Böllenborn

---

Bärbel Drieß  
(Ortsbürgermeisterin)

## **Bekanntmachung der Haushaltssatzung und Auslegung des Haushaltsplans für die Haushaltsjahre 2020/2021**

1. Gemäß § 97 Abs. 1 GemO wurde der Entwurf der Haushaltssatzung mit Haushaltsplan nach Zuleitung an den Gemeinderat bis zur Beschlussfassung zur Einsichtnahme durch die Einwohner verfügbar gehalten. Die Bekanntmachung der Offenlage erfolgte im Südpfalz-Kurier \_\_\_\_/2020 vom \_\_\_\_\_. Ab der Bekanntmachung konnten für die Dauer von 14 Tagen Vorschläge zum Entwurf der Haushaltssatzung inklusive Haushaltsplan durch die Einwohner eingereicht werden. Einsichtnahme und Vorschläge waren möglich im Dienstgebäude der Verbandsgemeindeverwaltung Bad Bergzabern, Königstraße 61, Zimmer 215, zu den allgemeinen Öffnungszeiten der Verwaltung. Die Haushaltssatzung wurde in der Sitzung des Gemeinderates vom \_\_\_\_\_ beschlossen.
2. Die Haushaltssatzung wurde am \_\_\_\_\_ der Kreisverwaltung Südliche Weinstraße in Landau/Pfalz gemäß § 97 Abs. 2 Satz 1 GemO vorgelegt. Die Kreisverwaltung Südliche Weinstraße hat mit Schreiben vom \_\_\_\_\_ unter Az. \_\_\_\_\_ die kommunalaufsichtliche Genehmigung erteilt bzw. keine Bedenken wegen Rechtsverletzung erhoben.
3. Der Haushaltsplan liegt gemäß § 97 Abs. 3 GemO ab \_\_\_\_\_, \_\_\_\_\_ bis \_\_\_\_\_ im Dienstgebäude der Verbandsgemeindeverwaltung Bad Bergzabern, Königstr. 61, Zimmer 215, zu den allgemeinen Öffnungszeiten der Verwaltung öffentlich aus.
4. Es wird weiterhin darauf hingewiesen, dass nach § 24 Abs. 6 der GemO, Satzungen, die unter Verletzung von Verfahrens- oder Formvorschriften dieses Gesetzes oder auf Grund dieses Gesetzes zustande gekommen sind, ein Jahr nach der Bekanntmachung als von Anfang an gültig zustande gekommen gelten. Dies gilt nicht, wenn
  1. die Bestimmungen über die Öffentlichkeit der Sitzung, die Genehmigung, die Ausfertigung oder die Bekanntmachung der Satzung verletzt worden sind, oder
  2. vor Ablauf der in Satz 1 genannten Frist die Aufsichtsbehörde den Beschluss beanstandet oder jemand die Verletzung der Verfahrens- oder Formvorschriften gegenüber der Gemeindeverwaltung unter Bezeichnung des Sachverhaltes, der die Verletzung begründen soll, schriftlich geltend gemacht hat.Hat jemand eine Verletzung nach Satz 2 Nr. 2 geltend gemacht, so kann auch nach Ablauf der in Satz 1 genannten Frist jedermann diese Verletzung geltend machen.

Bad Bergzabern, \_\_\_\_\_  
Verbandsgemeindeverwaltung  
-Finanzabteilung-  
Im Auftrag



# 3. Vorbericht

# VORBERICHT ZUM HAUSHALTSPLAN FÜR DIE HAUSHALTSJAHRE 2020 UND 2021

## I. Erläuterungen zum vorläufigen Abschluss des Haushaltsjahres 2018

Der Gemeinderat von Böllenborn hat in seiner Sitzung am 1. März 2018 und mit Beitrittsbeschluss am 5. Juli 2018 den Haushalt für die Haushaltsjahre 2018 und 2019 einschließlich dem Investitionsplan beschlossen. Die Kreisverwaltung Südliche Weinstraße hat die der Genehmigungspflicht unterliegenden Teile der Haushaltsatzung am 15. August 2018 kommunalaufsichtlich genehmigt mit der Einschränkung, dass auf

- die Pergola am Dorfgemeinschaftshaus
- die Maßnahme am Kinderspielplatz
- den Anbau an der Friedhofsmauer

verzichtet wird und dass über die

- die Erhöhung der Friedhofsgebühren
- die Erhöhung der Realsteuerhebesätze
- die Einführung einer Zweitwohnungssteuer

beraten und entschieden wird.

Auf den in § 2 der Haushaltsatzung 2018 festgesetzten Gesamtbetrag der verzinsten Kredite in Höhe von 9.400,00 Euro wird verzichtet.



Die **Haushaltsrechnung 2018** stellt sich mit folgendem vorläufigen Ergebnis dar:

**Ergebnisrechnung:**

Summe der laufenden Erträge aus Verwaltungstätigkeit	331.215,79 Euro
Summe der Zins- und sonstigen Erträge	369,00 Euro
<b>Gesamtbetrag der Erträge</b>	<b>331.584,79 Euro</b>
Summe der laufenden Aufwendungen aus Verwaltungstätigkeit	296.351,73 Euro
Summe der Zins- und sonstigen Finanzaufwendungen	1.592,03 Euro
<b>Gesamtbetrag der Aufwendungen</b>	<b>297.943,76 Euro</b>
<b>Jahresergebnis (Jahresüberschuss)</b>	<b>33.641,03 Euro</b>

Das **Ergebnis des Jahres 2018** verbessert sich gegenüber der Planung um deutliche 90.611,03 Euro und weist statt einem geplanten Defizit von -56.970,00 Euro erfreulicherweise einen **Überschuss i. H. v. 33.641,03 Euro** aus.

Dabei hat sich die Summe der ordentlichen Erträge um 25.204,79 Euro erhöht, gleichzeitig hat sich die Summe der ordentlichen Aufwendungen um 65.406,24 Euro vermindert.

Der in der Ergebnisrechnung zu erwirtschaftende Saldo aus der Auflösung von Sonderposten aus Zuwendungen, Beiträgen und ähnlichen Entgelten sowie der Grabnutzungsentgelte (29.130,05 Euro) gegenüber den Abschreibungen auf Vermögensgegenstände des Anlagevermögens (48.967,72 Euro) beträgt -19.837,67 Euro.

Nennenswerte Mehrerträge gab es bei der Gewerbesteuer (+24.698,57 Euro) und beim Gemeindeanteil an der Einkommenssteuer (+4.554,50 Euro). Den Mehrerträgen aus Verkäufen von Vorräten (Holzverkäufe, +29.869,56 Euro) stehen Bestandsveränderungen an fertigen Erzeugnissen (Holzvorrat, -26.495,00 Euro) gegenüber.

Einsparungen gab es bei den Aufwendungen für Sach- und Dienstleistungen. Hier insbesondere bei der Unterhaltung der Grundstücke und Gebäude (-18.578,88 Euro), der Unterhaltung des Infrastrukturvermögens – Straßen, Wege, Plätze (-2.315,63 Euro), für Geringwertige Geräte und Gegenstände (-12.693,80 Euro) sowie für sonstige Dienstleistungen (hauptsächlich im Forstbetrieb, -11.118,74 Euro). Als Personal- und Sachkostenzuschuss für die Kindertagesstätte „St. Martin“ in Bad Bergzabern mussten 4.417,95 Euro weniger aufgewendet werden.

Bei den sonstigen laufenden Aufwendungen wurden die veranschlagten Planungskosten i. H. v. 10.000,00 Euro für die Erweiterung des Bebauungsplans „Hinter der Kirche – Ost“ nicht verausgabt.

Infolge der höheren Gewerbesteuereinnahmen erhöhte sich die Gewerbesteuerumlage gegenüber der Planung um 1.445,60 Euro.

### **Finanzrechnung:**

Summe der laufenden Einzahlungen aus Verwaltungstätigkeit	330.803,48 Euro
Zins- und sonstige Finanzeinzahlungen	258,00 Euro
<b>Summe der Einzahlungen</b>	<b>331.061,48 Euro</b>
Summe der laufenden Auszahlungen aus Verwaltungstätigkeit	291.015,30 Euro
Zins- und sonstige Finanzauszahlungen	1.605,25 Euro
<b>Summe der Auszahlungen</b>	<b>292.620,55 Euro</b>
<b>Saldo der ordentlichen und außerordentlichen Ein- und Auszahlungen</b>	<b>38.440,93 Euro</b>
Auszahlungen zur Tilgung von Investitionskrediten	6.790,00 Euro
<b>Vorzutragender Betrag (Freie Finanzspitze)</b>	<b>31.650,93 Euro</b>

Dieses Ergebnis fällt um 82.250,93 Euro besser aus als in der Planung vorgesehen. Die Summe der ordentlichen Einzahlungen liegt mit knapp 56.500,00 Euro über dem Planansatz und die ordentlichen Auszahlungen können um gut 25.500,00 Euro vermindert werden.

Die Steuereinzahlungen schließen mit einem Plus von 11.284,08 Euro ab; die Zuwendungen und öffentlich-rechtlichen Leistungsentgelte annähernd planmäßig. Die privatrechtlichen Leistungsentgelte erhöhen sich aus Verkäufen von Vorräten (insbesondere Holzverkäufe) um 32.534,11 Euro.

Die Personal- und Versorgungsauszahlungen schließen nahezu planmäßig (+494,92 Euro), während bei den Sach- und Dienstleistungen aus den bereits beim Ergebnishaushalt erläuterten Gründen insgesamt 33.848,98 Euro weniger zur Auszahlung kam.

Die Zuwendungen und Umlagen enden ebenfalls fast planmäßig bei Mehrauszahlungen von 657,72 Euro.

Der Saldo der ordentlichen und außerordentlichen Ein- und Auszahlungen in der Finanzrechnung beträgt in 2018 voraussichtlich 38.440,93 Euro. Unter Berücksichtigung des Saldos aus Investitionstätigkeit in Höhe von 234,99 Euro errechnet sich ein vorläufiger Finanzmittelüberschuss von 38.675,92 Euro. Mit dem Saldo der Ein- und Auszahlungen aus Investitionskrediten von -6.790,00 Euro reduziert sich der Finanzmittelüberschuss auf 31.885,92 Euro. Entsprechend dieser Summe zuzüglich dem Saldo Durchlaufende Gelder (+25,88 Euro) erhöhen sich zum **31.12.2018** die **Forderungen gegenüber der Verbandsgemeinde** (früher allgemeine Rücklage) auf nunmehr **73.966,82 Euro**.

Der **Schuldenstand** (Verbindlichkeiten aus der Aufnahme von Investitionskrediten) zum 31.12.2018 beläuft sich auf **66.810,00 Euro**. Dies entspricht einer **Pro-Kopf-Verschuldung** aus Investitionskrediten bei 217 Einwohnern (Stand: 31.12.2018) i. H. v. **307,88 Euro** (Landesdurchschnitt bei Ortsgemeinden unter 1.000 Einwohner: 348,00 Euro).

Von den noch bestehenden Darlehen dienen jedoch 34.310,00 Euro zur Finanzierung der Photovoltaikanlage. Die Pro-Kopf-Verschuldung ohne die Kredite für diese Maßnahme würde noch 149,77 Euro betragen.

## **II. Erläuterungen zur Haushaltswirtschaft des abgelaufenen Haushaltsjahres 2019**

In der Planung weist der Ergebnishaushalt einen Fehlbetrag von 43.250,00 Euro aus. Der zu erwirtschaftende Saldo aus der Auflösung von Sonderposten aus Zuwendungen, Beiträgen und ähnlichen Entgelten sowie der Grabnutzungsentgelte gegenüber den Abschreibungen auf Vermögensgegenstände des Anlagevermögens beträgt -19.492,84 Euro.

Der Saldo der ordentlichen Ein- und Auszahlungen im Finanzhaushalt ist mit einem Minus von 23.460,00 Euro vorgesehen. Unter Berücksichtigung der ordentlichen Tilgungen für bestehende Investitionskredite (6.790,00 Euro) entspricht dies einer geplanten negativen „Freien Finanzspitze“ von 30.250,00 Euro.

Die bisherige Abwicklung für das Jahr 2019 zeigt, dass sich der Haushalt insgesamt weiter positiv entwickelt hat. Am Beispiel des Finanzhaushaltes soll dies im Folgenden näher erläutert werden.

An Steuern und ähnlichen Abgaben gingen rund 45.500,00 Euro mehr ein als geplant. Die Gewerbesteuer bringt hierbei deutliche Mehreinnahmen von mehr als 39.000,00 Euro, ebenso der Gemeindeanteil an der Einkommensteuer mit knapp 7.800,00 Euro. Der Familienleistungsausgleich reduziert sich um gut 2.700,00 Euro.

Im Bereich der Zuwendungen und allgemeinen Umlagen konnte unvorhergesehen Schlüsselzuweisung A i. H. v. 3.154,00 Euro verbucht werden.

Sowohl die öffentlich-rechtlichen als auch die privaten Leistungsentgelte zeigen einen bisher nahezu planmäßigen Verlauf.

Bei den Personal- und Versorgungsauszahlungen sind Einsparungen von 2.437,65 Euro zu erwarten und auch die Auszahlungen für Sach- und Dienstleistungen bleiben rund 29.000,00 Euro unter ihrem Ansatz. Die nicht durchgeführten Maßnahmen beim Grundstücks- und Gebäudeunterhalt (-6.768,98 Euro), Einsparungen beim Personal- und Sachkostenzuschuss für die Kindertagesstätte sowie geringer Ausgaben beim Unternehmerlohn im Forstbetrieb trugen hier zu den Minderauszahlungen bei. Daneben konnten bei fast allen Positionen kleinere Einsparungen erzielt werden.

Bei den Zuwendungen und Umlagen müssen hingegen rund 2.800,00 Euro mehr aufgebracht werden. Während sich hierbei die Auszahlungen für die Grundschulumlage (-1.950,00 Euro) verringerte, verdoppelte sich die Gewerbesteuerumlage (+5.509,62 Euro) durch die gute Einnahmeentwicklung. Die Veränderungen bei der Kreis- (+580,00 Euro) bzw. der Verbandsgemeindeumlage (-1.240,00 Euro) sind relativ gering.

Insgesamt zeigt die bisherige Abwicklung für das Finanzergebnis wiederum eine spürbare Verbesserung von rund 83.000,00 Euro gegenüber der Planung und lässt damit erwarten, dass die Finanzrechnung im ordentlichen Saldo mit einem Plus von nahezu 59.350,00 Euro abschließt. Unter Berücksichtigung des Saldos aus Investitionstätigkeit von 715,00 Euro und der Tilgungsraten aus Investitionskrediten von 6.790,00 Euro, erhöhen sich zum **31.12.2019** die **Forderungen gegenüber der Verbandsgemeinde** noch um 53.298,30 Euro auf dann **127.265,12 Euro**.

Der **Schuldenstand** (Verbindlichkeiten aus der Aufnahme von Investitionskrediten) zum 31.12.2019 beläuft sich auf **60.020,00 Euro**. Dies entspricht einer **Pro-Kopf-Verschuldung** aus Investitionskrediten bei 235 Einwohnern (Stand: 31.12.2019) i. H. v. **255,40 Euro** (Landesdurchschnitt bei Ortsgemeinden unter 1.000 Einwohner: 348,00 Euro).

Von den noch bestehenden Darlehen dienen Ende 2019 noch 30.020,00 Euro zur Finanzierung der Photovoltaikanlage. Die Pro-Kopf-Verschuldung ohne die Kredite für diese Maßnahme würde noch 127,66 Euro betragen.

### **III. Ausblick auf die voraussichtliche Entwicklung der kommunalen Haushaltswirtschaft 2020 und 2021**

#### **Leitlinien für die kommunale Haushaltswirtschaft 2020 (Stand Oktober 2019)**

Das Ministerium des Innern und für Sport gibt jährlich im Rahmen des Haushaltsrundschreibens Leitlinien und allgemeine Hinweise zur Haushaltswirtschaft der kommunalen Gebietskörperschaften heraus, auf welche an dieser Stelle kurz eingegangen werden soll.

#### **a) Allgemeine finanzwirtschaftliche Rahmenbedingungen**

Die Konjunktorentwicklung in Deutschland ist gegenwärtig gespalten. Aber auch wenn die Aussichten aktuell gedämpft sind, droht keine Konjunkturkrise. Die führenden deutschen Wirtschaftsforschungsinstitute gehen für das laufende Jahr von einer Zunahme des Bruttoinlandsprodukts (BIP) von 0,5% und für das Jahr 2020 von 1,1% aus. Obwohl die Wirtschaftsforschungsinstitute ihre Wachstumsprognosen für die Jahre 2019 bis 2021 leicht gesenkt haben und von einem langsamer steigenden BIP ausgehen, handelt es sich nach deren Ansicht nicht um eine Konjunkturkrise.

Das jährliche Herbstgutachten der Bundesregierung liefert die Referenz für die Projektionen zur gesamtwirtschaftlichen Entwicklung. In der am 17. Oktober 2019 veröffentlichten Herbstprojektion 2019 hat die Bundesregierung ihre Wachstumsprognose gegenüber der Frühjahrsprojektion 2019 für das Jahr 2019 mit 0,5 Prozent konstant gehalten und geht für das kommende Jahr von einem Anstieg des BIP in Höhe von 1,0 Prozent aus. Damit wurde die Prognose für 2020 um 0,5 Prozent-Punkte gegenüber der Frühjahrsprojektion 2019 gesenkt.

Grund für die Korrektur ist die aktuell gedämpfte konjunkturelle Aussicht. Auf der einen Seite steht die exportorientierte Industrie wegen Handelskonflikten und Unsicherheiten im außenwirtschaftlichen Umfeld unter Druck. Auf der anderen Seite ist jedoch die Binnenkonjunktur weiterhin intakt, Beschäftigung und Einkommen steigen, und der Bausektor ist weiter in Hochkonjunktur.

Im Bereich der Bauinvestitionen wird davon ausgegangen, dass auf Grund des Niedrigzinsumfelds und des hohen Bedarfs diese weiter ansteigen, allerdings in einem geringeren Tempo als bisher. Durch das knappe Arbeitskräfteangebot wird nicht nur die Expansion begrenzt. Es macht sich auch durch deutliche Preisniveausteigerungen bemerkbar. Die gesamtwirtschaftlichen Eckwerte der Herbstprojektion bilden die Grundlage für die nächste Steuerschätzung.

### **b) Haushaltswirtschaftliche Lage der Kommunen in Rheinland-Pfalz**

Der Rechnungshof Rheinland-Pfalz hat in seinem Kommunalbericht 2019 (LT-Drs. 17/9800 vom 28. August 2019) u. a. positiv festgestellt, dass nach dem Haushaltsjahr 2017 auch in 2018 die Gesamtverschuldung (Investitionskredite, Liquiditätskredite und Wertpapierschulden) der kommunalen Gebietskörperschaften um 216 Mio. Euro auf 12,1 Mrd. Euro (-1,6 v. H.) zurückgeführt werden konnte.

Trotz der positiven Entwicklung ist die Haushalts- und Finanzsituation von einigen Gemeinden und Gemeindeverbänden nach wie vor angespannt. Die Gründe für die angespannte Haushalts- und Finanzsituation sind vielfältig. Im Interesse der kommunalen Selbstverwaltung muss es daher oberstes Ziel sein, den Haushaltsausgleich zu erreichen sowie den bisherigen Abbau der Kredite zur Liquiditätssicherung zu verstetigen. Sofern sich die konjunkturelle Entwicklung und das niedrige Zinsniveau in etwa im bisherigen Umfang fortsetzen und zudem die Konsolidierungsbemühungen konsequent umgesetzt werden, bestehen gute Chancen zur Verbesserung der Haushaltssituation.

Das Land Rheinland-Pfalz trägt nicht zuletzt durch eine steigende Finanzausgleichsmasse zu einer Verbesserung der kommunalen Haushaltssituation bei.

### **c) Kommunale Haushaltskonsolidierung**

Die Haushaltskonsolidierung ist für den Landeshaushalt und für die kommunalen Haushalte zu einer der zentralen Herausforderungen sowohl der vergangenen als auch der kommenden Jahre geworden. Insbesondere Gemeinden und Gemeindeverbände mit unausgeglichene Ergebnis- und Finanzhaushalten sind permanent und auch über die im Rahmen des „Kommunalen Entschuldungsfonds Rheinland-Pfalz“ (KEF-RP) vereinbarten Maßnahmen hinaus gefordert, langfristig wirksame Konsolidierungsmaßnahmen zu verwirklichen; dies gilt auch im Bereich der Wahrnehmung von Pflichtaufgaben der Selbstverwaltung.

Im Rahmen eines strikten Haushaltskonsolidierungskurses sind alle gestaltbaren Möglichkeiten vorrangig zur Ausgabenreduzierung sowie zur Ausschöpfung der eigenen Einnahmequellen zu nutzen, um Einnahmen und Ausgaben in Einklang zu bringen.

Die Kommunalberichte des Rechnungshofs Rheinland-Pfalz zeigen regelmäßig Möglichkeiten auf, die zu einer Verbesserung der kommunalen Haushalts- und Finanzsituation führen können. Zuletzt hat der Rechnungshof im Kommunalbericht 2019 (S. 29 ausgeführt): "Kommunen, die den gesetzlich gebotenen Haushaltsausgleich verfehlen, müssen zur Beseitigung dieses Zustands alles tun, um die Deckungslücke soweit als möglich zu schließen. Gleichwohl lagen die Hebesätze der Grundsteuer B immer noch weit unterhalb dessen, was die Rechtsprechung als zulässig erachtet hat. Insoweit sind Hinweise der Kommunen und ihrer Verbände verfehlt, wonach bei einer größenklassenbezogenen Betrachtung der Hebesätze der Abstand der rheinland-pfälzischen Kommunen zum Flächenländerdurchschnitt deutlich geringer ausfällt. Maßgeblich ist allein, dass bei den Realsteuerhebesätzen noch beträchtliche Spielräume bestehen, um das gesetzliche Gebot des Haushaltsausgleichs zu erfüllen.

Die Landesregierung hält es für unabdingbar, den Empfehlungen des Rechnungshofs zur Ausschöpfung der Einnahmequellen und vor allem zur Reduzierung des vielerorts unverändert hohen Ausgabenniveaus zu folgen.

Da einnahmebezogene Maßnahmen in vielen Fällen noch nicht zum gewünschten Ziel des Haushaltsausgleiches führen werden, müssen selbstverständlich auch auf der Ausgabenseite Konsolidierungspotenziale genutzt werden. Risiken bestehen hier unter anderem aufgrund des derzeit sehr niedrigen Zinsniveaus, welches bei einem Anstieg zu weiteren Haushaltsbelastungen führen kann. Dieses Risiko kann vor allem durch eine Verminderung des Schuldenstandes, insbesondere der Verbindlichkeiten aus Krediten zur Liquiditätssicherung, begrenzt werden. Das Land Rheinland-Pfalz trägt in diesem Bereich u. a. durch die Einführung des Aktionsprogramms für kommunale Liquiditätskredite (Zinssicherungsschirm sowie Stabilisierungs- und Abbaubonus) zur Haushaltskonsolidierung bei. Im Landeshaushalt sind für den Zinssicherungsschirm ab 2019 jährlich 18 Mio. Euro und für den Stabilisierungs- und Abbaubonus ab 2020 jährlich 12 Mio. Euro eingeplant. Die Finanzierung erfolgt hälftig aus dem allgemeinen Landeshaushalt und hälftig aus dem Kommunalen Finanzausgleich.

#### IV. Haushaltsplanung 2020/2021 der Ortsgemeinde Böllenborn

##### Gesamtplan Ergebnishaushalt

Der Gesamtbetrag der Erträge und der Gesamtbetrag der Aufwendungen werden wie folgt festgesetzt:

a) Erträge	<b>2020</b>	<b>2021</b>
- aus laufender Verwaltungstätigkeit	319.485,00 Euro	312.375,00 Euro
- Zins- und sonstige Finanzerträge	600,00 Euro	600,00 Euro
<b>Gesamterträge</b>	<b>320.085,00 Euro</b>	<b>312.975,00 Euro</b>
b) Aufwendungen		
- aus laufender Verwaltungstätigkeit	356.985,00 Euro	341.045,00 Euro
- Zins- und sonstige Finanzaufwendungen	1.400,00 Euro	1.250,00 Euro
<b>Gesamtaufwendungen</b>	<b>358.385,00 Euro</b>	<b>342.295,00 Euro</b>
<b>Jahresüberschuss/-fehlbetrag</b>	<b>- 38.300,00 Euro</b>	<b>- 29.320,00 Euro</b>

Die Ortsgemeinde hat in beiden Planjahren Fehlbeträge auszuweisen, die zum Teil aus den Abschreibungen, aber auch aufgrund beabsichtigter einmaliger Aufwendungen für Unterhaltungsmaßnahmen und für Anschaffungen resultiert. Hier wären insbesondere folgende Ansätze zu nennen:

	<b>Teilhaushalt 1</b>	<b>2020</b>	<b>2021</b>
11451 – 523800	Notebook für Büro Ortsbürgermeisterin	600,00 Euro	
	<b>Teilhaushalt 2</b>	<b>2020</b>	<b>2021</b>
36620 – 523800	Jugendraum Ausstattung	500,00 Euro	500,00 Euro
36610 – 523100	Baum-/Räum-/Fällarbeiten Spielplatz	1.000,00 Euro	1.000,00 Euro



	<b>Teilhaushalt 3</b>	<b>2020</b>	<b>2021</b>
11430 – 523800	Geräteanschaffung Gemeindearbeiter (z. B. Kettensäge, Freischneider)	2.000,00 Euro	2.000,00 Euro
57320 – 523100	Dorfgemeinschaftshaus Instandsetzungen	2.000,00 Euro	2.000,00 Euro
57320 – 523800	Ersatzbeschaffung Mobiliar und Ausstattung	3.000,00 Euro	3.000,00 Euro
57320 – 523100	Pergola	2.500,00 Euro	
55300 – 523100	Friedhof / Leichenhalle – Instandsetzungen	1.000,00 Euro	1.000,00 Euro
57350 – 523100	Turmuhre / Glocke – Instandsetzungen	1.000,00 Euro	1.000,00 Euro
54100 – 523300	Straßenausbesserungen	5.000,00 Euro	5.000,00 Euro
54100 – 523300	Erstellung Baumkataster	500,00 Euro	300,00 Euro
51100 – 562500	Planungskosten Erweiterung Bebauungsplan „Hinter der Kirche – Ost“	10.000,00 Euro	5.000,00 Euro

Gleichzeitig wurden bisherige Haushaltsansätze auf mögliche Einsparungsmöglichkeiten geprüft. So wurde bspw. der bisherige Vertrag mit einer Firma zur Bepflanzung mit Blumen etc. innerhalb der Ortsgemeinde gekündigt. Die Bepflanzung wird künftig in Eigenregie durchgeführt. Ebenso wurde der Stundenansatz für die Reinigung der Dorfgemeinschaftshalle geändert und hierdurch Personalkosten für 2 Wochenstunden eingespart. Weitere bisherige Ansätze wie z. B. Kosten für Werbung und Beschilderung an der Kirchweih wurden reduziert oder gestrichen.

Die Abschreibungen der Vermögensgegenstände belaufen sich auf 48.680,00 Euro in 2020 bzw. auf 48.440,00 Euro in 2021. Aus den Auflösungen aus Sonderposten können Erträge in Höhe von 29.220,00 bzw. 29.110,00 Euro in den beiden Haushaltsjahren erzielt werden. Die Differenz in Höhe von 19.460,00 Euro in 2020 bzw. 19.330,00 Euro in 2021 müsste durch laufende Einnahmen erwirtschaftet werden.

Dies ist nach der Planung in beiden Jahren nicht der Fall, so dass der in § 93 Abs. 4 GemO i. V. m. § 18 Abs. 1 Nr. 1 GemHVO geforderte Haushaltsausgleich nicht erreicht ist.

Durch den Ausweis der Jahresfehlbeträge in 2020 und 2021 wird das Eigenkapital in der Bilanz in entsprechender Höhe gemindert.

## Gesamtplan Finanzhaushalt:

Der Gesamtbetrag der Einzahlungen und der Gesamtbetrag der Auszahlungen setzen sich wie folgt zusammen:

	<b>2020</b>	<b>2021</b>
a) Einzahlungen		
- Summe der laufenden Einzahlungen aus Verwaltungstätigkeit	289.894,00 Euro	292.894,00 Euro
- Zins- und sonstige Finanzeinzahlungen	600,00 Euro	600,00 Euro
- Summe der Einzahlungen aus Investitionstätigkeit	8.150,00 Euro	1.000,00 Euro
- Einzahlungen aus Investitionskrediten	0,00 Euro	0,00 Euro
- Zunahme der Verbindlichkeiten gegenüber der VG	0,00 Euro	0,00 Euro
- Abnahme der Forderungen gegenüber der VG	38.880,00 Euro	14.180,00 Euro
<b>Summe der Einzahlungen</b>	<b>337.524,00 Euro</b>	<b>308.674,00 Euro</b>
b) Auszahlungen		
- Summe der laufenden Auszahlungen aus Verwaltungstätigkeit	316.334,00 Euro	300.634,00 Euro
- Zins- und sonstige Finanzauszahlungen	1.400,00 Euro	1.250,00 Euro
- Summe der Auszahlungen aus Investitionstätigkeit	13.000,00 Euro	0,00 Euro
- Auszahlung zur Tilgung von Investitionskrediten	6.790,00 Euro	6.790,00 Euro
- Abnahme der Verbindlichkeiten aus Liquiditätskrediten	0,00 Euro	0,00 Euro
- Zunahme der Forderungen gegenüber der VG	0,00 Euro	0,00 Euro
<b>Summe der Auszahlungen</b>	<b>337.524,00 Euro</b>	<b>308.674,00 Euro</b>

Im Finanzhaushalt werden die im Laufe eines Jahres kassenwirksam zu leistenden Ein- und Auszahlungen dargestellt. Hier werden insbesondere die Investitionen sowie deren Finanzierung geplant und abgewickelt. Der Finanzhaushalt stellt sämtliche Zahlungsströme eines Haushaltsjahres mit den Finanzierungsquellen nach Herkunft und Verwendung dar und zeigt die permanente Veränderung des Zahlungsmittelbestandes. Diese „Kapitalflussrechnung“ liefert wichtige Informationen zur Zahlungsfähigkeit der Gemeinde.

Auch der Finanzhaushalt ist nach § 93 Abs. 4 GemO i.V.m. § 18 Abs. 1 Nr. 2 GemHVO auszugleichen. Dies ist tatsächlich nur erreicht, wenn der Saldo der ordentlichen und außerordentlichen Ein- und Auszahlungen (Ifd. Nr. F23) ausreicht, um die Auszahlungen zur planmäßigen Tilgung von Investitionskrediten (Ifd. Nr. F36) zu decken.

Der Ausgleich kann in den beiden Planjahren 2020 und 2021 nicht, jedoch - aus derzeitiger Sicht - in den Folgejahren 2022 und 2023 erreicht werden. Siehe hierzu auch die Übersicht zur Beurteilung der dauernden Leistungsfähigkeit (Abschnitt 4-Freie Finanzspitze).

Neben den regelmäßig wiederkehrenden Zahlungen sind in den Planjahren 2020 und 2021 auch einmalige Ein- bzw. Auszahlungen veranschlagt, welche bereits in den Ausführungen zum Ergebnishaushalt erläutert wurden.

Die Steuereinnahmen sind entsprechend der aktuellen Steuerschätzung unter Berücksichtigung der individuellen Verhältnisse kalkuliert.

Die Auszahlungen aus Investitionstätigkeit beläuft sich im Jahr 2020 auf insgesamt 13.000,00 Euro für die Neugestaltung des Spielplatzes. Die Maßnahme ist mit einer Zuweisung aus dem LEADER Regionalprogramm der Region Pfälzerwald plus (Förderung von Kleinstprojekten) i. H. v. 7.150,00 Euro kalkuliert. Im Jahr 2021 sind keine Investitionsausgaben vorgesehen.

Zur Finanzierung der geplanten Investition ist keine Aufnahme von Investitionskrediten vorgesehen. Allerdings wird zum weiteren Ausgleich des Finanzhaushalts nach derzeitigem Stand der Dinge der vorhandene Zahlungsmittelbestand aus den **Forderungen gegenüber der Verbandsgemeinde** zunächst um rund **39.000,00 Euro** reduziert werden und beträgt **Ende 2020** noch rund **88.500,00 Euro** sowie im Folgejahr 2021 um weitere **14.000,00 Euro** und beträgt danach **Ende 2021** noch **74.500,00 Euro**.

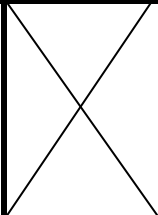
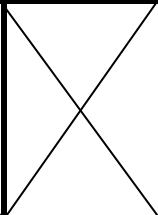
Zum Ende des Haushaltsjahres **2020** wird sich der **Schuldenstand** aus Krediten für Investitionen noch auf **53.230,00 Euro** belaufen. Dies entspricht bei 235 Einwohnern (Stichtag 31.12.2019) einer **Pro-Kopf-Verschuldung** i. H. v. **226,51 Euro**. Ende **2021** liegt der **Schuldenstand** den Planungen zufolge und unter Einbeziehung der Tilgungsleistungen noch bei **46.440,00 Euro**, was bei gleichbleibender Einwohnerzahl einer **Pro-Kopf-Verschuldung** i. H. v. **197,62 Euro** entspräche.

Von den bestehenden Darlehen dienen Ende 2020 noch 25.730,00 Euro und Ende 2021 noch 21.440,00 Euro zur Finanzierung der Photovoltaikanlage. Die Pro-Kopf-Verschuldung ohne die Kredite für diese Maßnahme würde noch 117,02 Euro bzw. 106,38 Euro betragen.



# **4. Übersicht zur Beurteilung der dauernden Leistungsfähigkeit**

**Übersicht zur Beurteilung der dauernden Leistungsfähigkeit  
(Berechnung der sog. "freien Finanzspitze"; Ausgleich Finanzhaushalt)**

lfd. Nr.	Einzahlungs- und Auszahlungsarten	Ergebnisse des Haushaltsvorjahres	Ansätze des Haushaltsvorjahres einschl. Nachträge	Ansätze des Haushaltsjahres	Planungsdaten des Haushaltsfolgejahres	Planungsdaten des zweiten Haushaltsfolgejahres	Planungsdaten des dritten Haushaltsfolgejahres
		in €					
1	Saldo der ordentlichen und außerordentlichen Ein- und Auszahlungen (§ 2 Abs. 1 Satz 1 Posten F 23 GemHVO)	<i>einschließlich Zinsauszahlungen für bereits genehmigte Kredite</i>		<i>einschließlich Zinsauszahlungen für bereits genehmigte Kredite und für geplante, aber noch nicht genehmigte Kredite</i>			
		38.440,93	-23.460,00	-27.240,00	-8.390,00	10.540,00	12.120,00
2	abzüglich Auszahlungen zur planmäßigen Tilgung von bereits genehmigten Investitionskrediten (§ 2 Abs. 1 Satz 1 Posten F 36 GemHVO)	6.790,00	6.790,00	6.790,00	6.790,00	6.790,00	6.790,00
3	<b>Zwischensumme</b>	31.650,93	-30.250,00	-34.030,00	-15.180,00	3.750,00	5.330,00
4	abzüglich Auszahlungen zur planmäßigen Tilgung von geplanten, aber noch nicht genehmigten Investitionskrediten (§ 2 Abs. 1 Satz 1 Posten F 36 GemHVO)						
5	<b>"freie Finanzspitze"</b>	31.650,93	-30.250,00	-34.030,00	-15.180,00	3.750,00	5.330,00

013 Böllernborn

# **5. Gesamtergebnis- und Gesamtfinanz- haushalt**

# Ergebnis- und Finanzhaushalt Böllenborn

## Hauptplan 2020/2021

13 Böllenborn

Muster 6  
(zu § 2 Abs. 1 GemHVO)

Ifd. Nr.	Ergebnis- und Finanzhaushalt	Ergebnisse des Haushaltsvorvorjahres	Ansätze des Haushaltsvorjahres einschl. Nachträge	Ansätze des Haushaltsjahres	Planungsdaten des Haushaltsfolgejahres	Planungsdaten des zweiten Haushaltsfolgejahres	Planungsdaten des dritten Haushaltsfolgejahres
		2018	2019	2020	2021	2022	2023
E1	Steuern und ähnliche Abgaben	214.646,90	190.580,00	217.000,00	220.000,00	224.200,00	229.700,00
E2	Zuwendungen, allgemeine Umlagen und sonstige	7.703,68	7.630,00	7.730,00	7.640,00	7.640,00	7.640,00
E4	Öffentlich-rechtliche Leistungsentgelte	22.888,02	23.120,00	23.860,00	23.840,00	23.840,00	23.760,00
E5	Privatrechtliche Leistungsentgelte	93.396,74	63.660,00	55.375,00	55.375,00	55.375,00	55.375,00
E6	Kostenerstattungen und Kostenumlagen	618,08	220,00	20,00	20,00	20,00	20,00
E7	Sonstige laufende Erträge	- 8.037,63	11.700,00	15.500,00	5.500,00	5.500,00	5.500,00
<b>E8</b>	<b>Summe der laufenden Erträge aus Verwaltungstätigkeit</b>	<b>331.215,79</b>	<b>296.910,00</b>	<b>319.485,00</b>	<b>312.375,00</b>	<b>316.575,00</b>	<b>321.995,00</b>
E9	Personal- und Versorgungsaufwendungen	26.764,92	27.860,00	28.480,00	28.480,00	28.480,00	28.480,00
E10	Aufwendungen für Sach- und Dienstleistungen	58.203,17	91.760,00	86.595,00	81.395,00	69.595,00	69.595,00
E11	Abschreibungen	48.967,72	47.540,00	48.680,00	48.440,00	42.180,00	42.010,00
E12	Zuwendungen, Umlagen und sonstige Transferaufwendungen	152.393,60	151.270,00	172.965,00	167.465,00	169.465,00	173.465,00
E14	Sonstige laufende Aufwendungen	10.022,32	20.020,00	20.265,00	15.265,00	10.665,00	10.765,00
<b>E15</b>	<b>Summe der laufenden Aufwendungen aus Verwaltungstätigkeit</b>	<b>296.351,73</b>	<b>338.450,00</b>	<b>356.985,00</b>	<b>341.045,00</b>	<b>320.385,00</b>	<b>324.315,00</b>
<b>E16</b>	<b>Laufendes Ergebnis aus Verwaltungstätigkeit</b>	<b>34.864,06</b>	<b>- 41.540,00</b>	<b>- 37.500,00</b>	<b>- 28.670,00</b>	<b>- 3.810,00</b>	<b>- 2.320,00</b>
E17	Zinserträge und sonstige Finanzerträge	369,00	200,00	600,00	600,00	600,00	600,00
E18	Zinsaufwendungen und sonstige Finanzaufwendungen	1.592,03	1.910,00	1.400,00	1.250,00	920,00	740,00
<b>E19</b>	<b>Saldo der Zins- und sonstigen Finanzerträge und -aufwendungen</b>	<b>- 1.223,03</b>	<b>- 1.710,00</b>	<b>- 800,00</b>	<b>- 650,00</b>	<b>- 320,00</b>	<b>- 140,00</b>
<b>E20</b>	<b>Ordentliches Ergebnis</b>	<b>33.641,03</b>	<b>- 43.250,00</b>	<b>- 38.300,00</b>	<b>- 29.320,00</b>	<b>- 4.130,00</b>	<b>- 2.460,00</b>
<b>E21</b>	<b>Außerordentliches Ergebnis</b>						
<b>E22</b>	<b>Saldo aus internen Leistungsbeziehungen</b>						
<b>E23</b>	<b>Jahresergebnis (Jahresüberschuss / Jahresfehlbetrag)</b>	<b>33.641,03</b>	<b>- 43.250,00</b>	<b>- 38.300,00</b>	<b>- 29.320,00</b>	<b>- 4.130,00</b>	<b>- 2.460,00</b>
<b>F23</b>	<b>Saldo der ordentlichen und außerordentlichen Ein- und Auszahlungen</b>	<b>38.440,93</b>	<b>- 23.460,00</b>	<b>- 27.240,00</b>	<b>- 8.390,00</b>	<b>10.540,00</b>	<b>12.120,00</b>
F24	Einzahlungen aus Investitionszuwendungen			7.150,00			



# Ergebnis- und Finanzhaushalt Böllenborn

## Hauptplan 2020/2021

13 Böllenborn

Muster 6  
(zu § 2 Abs. 1 GemHVO)

Ifd. Nr.	Ergebnis- und Finanzhaushalt	Ergebnisse des Haushaltsvorvorjahres	Ansätze des Haushaltsvorjahres einschl. Nachträge	Ansätze des Haushaltsjahres	Planungsdaten des Haushaltsfolgejahres	Planungsdaten des zweiten Haushaltsfolgejahres	Planungsdaten des dritten Haushaltsfolgejahres
		2018	2019	2020	2021	2022	2023
F25	Einzahlungen aus Beiträgen und ähnlichen Entgelten	1.590,00	600,00	1.000,00	1.000,00	1.000,00	1.000,00
<b>F27</b>	<b>Summe der Einzahlungen aus Investitionstätigkeit</b>	<b>1.590,00</b>	<b>600,00</b>	<b>8.150,00</b>	<b>1.000,00</b>	<b>1.000,00</b>	<b>1.000,00</b>
F29	Auszahlungen für Sachanlagen	1.355,01		13.000,00			
<b>F32</b>	<b>Summe der Auszahlungen aus Investitionstätigkeit</b>	<b>1.355,01</b>		<b>13.000,00</b>			
<b>F33</b>	<b>Saldo der Ein- und Auszahlungen aus Investitionstätigkeit</b>	<b>234,99</b>	<b>600,00</b>	<b>- 4.850,00</b>	<b>1.000,00</b>	<b>1.000,00</b>	<b>1.000,00</b>
<b>F34</b>	<b><u>Finanzmittelüberschuss /-fehlbetrag</u></b>	<b><u>38.675,92</u></b>	<b><u>- 22.860,00</u></b>	<b><u>- 32.090,00</u></b>	<b><u>- 7.390,00</u></b>	<b><u>11.540,00</u></b>	<b><u>13.120,00</u></b>
F36	Tilgung von Investitionskrediten	6.790,00	6.790,00	6.790,00	6.790,00	6.790,00	6.790,00
<b>F37</b>	<b>Saldo der Ein- und Auszahlungen aus Investitionskrediten</b>	<b>- 6.790,00</b>	<b>- 6.790,00</b>	<b>- 6.790,00</b>	<b>- 6.790,00</b>	<b>- 6.790,00</b>	<b>- 6.790,00</b>
F38a	+ Einzahlungen Forderungen Einheitskasse			38.880,00	14.180,00		
F38b	- Auszahlungen Forderungen Einheitskasse	31.911,80				4.750,00	6.330,00
F38c	+ Einzahlungen durchlaufende Gelder	735,05					
F38d	- Auszahlungen durchlaufende Gelder	709,17					
F38	Veränderung der Forderungen gegenüber der Verbandsgemeinde im Rahmen der Einheitskasse	- 31.885,92		38.880,00	14.180,00	- 4.750,00	- 6.330,00
F39a	Einzahlungen Verbindlichkeiten Einheitskasse		30.120,00				
F39	Veränderung der Verbindlichkeiten gegenüber der Verbandsgemeinde im Rahmen der Einheitskasse		30.120,00				
<b>F40</b>	<b><u>Saldo der Ein- und Auszahlungen aus Finanzierungstätigkeit</u></b>	<b><u>- 38.675,92</u></b>	<b><u>23.330,00</u></b>	<b><u>32.090,00</u></b>	<b><u>7.390,00</u></b>	<b><u>- 11.540,00</u></b>	<b><u>- 13.120,00</u></b>
<b>F41</b>	<b>Saldo der durchlaufenden Gelder</b>	<b>25,88</b>					
<b>F42</b>	<b><u>Verwendung Finanzmittelüberschuss / Deckung Finanzmittelfehlbetrag</u></b>	<b><u>- 38.650,04</u></b>	<b><u>23.330,00</u></b>	<b><u>32.090,00</u></b>	<b><u>7.390,00</u></b>	<b><u>- 11.540,00</u></b>	<b><u>- 13.120,00</u></b>
<b>F43</b>	<b>Veränderung der liquiden Mittel (einschl. durchlaufende Gelder)</b>	<b>31.911,80</b>		<b>- 38.880,00</b>	<b>- 14.180,00</b>	<b>4.750,00</b>	<b>6.330,00</b>
F44	nachrichtlich: Ausgleich Finanzhaushalt (F23 - F36)	31.650,93	- 30.250,00	- 34.030,00	- 15.180,00	3.750,00	5.330,00
F90	Kontrolle F34   F40 = 0,00		470,00				

# Ergebnis- und Finanzhaushalt Böllenborn

## Hauptplan 2020/2021

13 Böllenborn

Muster 6  
(zu § 2 Abs. 1 GemHVO)

Ifd. Nr.	Ergebnis- und Finanzhaushalt	Ergebnisse des Haushaltsvorvorjahres	Ansätze des Haushaltsvorjahres einschl. Nachträge	Ansätze des Haushaltsjahres	Planungsdaten des Haushaltsfolgejahres	Planungsdaten des zweiten Haushaltsfolgejahres	Planungsdaten des dritten Haushaltsfolgejahres
		2018	2019	2020	2021	2022	2023
E1	Steuern und ähnliche Abgaben	214.646,90	190.580,00	217.000,00	220.000,00	224.200,00	229.700,00
	401100   Grundsteuer A	1.410,09	1.450,00	1.500,00	1.500,00	1.500,00	1.500,00
	401200   Grundsteuer B	26.147,84	26.000,00	26.600,00	26.600,00	26.600,00	26.600,00
	401300   Gewerbesteuer	52.698,57	28.000,00	45.000,00	45.000,00	45.000,00	45.000,00
	402100   Gemeindeanteil an der Einkommensteuer	120.554,50	119.000,00	128.000,00	130.500,00	135.000,00	140.000,00
	402200   Gemeindeanteil an der Umsatzsteuer	2.085,86	2.000,00	2.400,00	2.400,00	2.100,00	2.100,00
	403300   Hundesteuer	753,18	830,00	1.000,00	1.000,00	1.000,00	1.000,00
	403500   Zweitwohnungssteuer			1.000,00	1.000,00	1.000,00	1.000,00
	405210   vom Land - Familienleistungsausgleich	10.996,86	13.300,00	11.500,00	12.000,00	12.000,00	12.500,00
E2	Zuwendungen, allgemeine Umlagen und sonstige	7.703,68	7.630,00	7.730,00	7.640,00	7.640,00	7.640,00
	415100   Erträge aus der Auflösung von Sonderposten aus Zuwendungen	7.703,68	7.630,00	7.730,00	7.640,00	7.640,00	7.640,00
E4	Öffentlich-rechtliche Leistungsentgelte	22.888,02	23.120,00	23.860,00	23.840,00	23.840,00	23.760,00
	431200   Gebühren für die Erteilung von Bescheiden (u.a. Genehmigungen, Ablehnungen, Untersagungen)	182,15	270,00	270,00	270,00	270,00	270,00
	431900   Sonstige			30,00	30,00	30,00	30,00
	432100   Entgelte für die Benutzung von öffentlichen Einrichtungen und für wirtschaftliche Dienstleistungen			600,00	600,00	600,00	600,00
	432110   Entgelte für die Benutzung von öffentlichen Einrichtungen und für wirtschaftliche Dienstleistungen - Nebenkosten			250,00	250,00	250,00	250,00
	432240   Entgelte - für das Bestattungswesen	200,00	100,00	150,00	150,00	150,00	150,00
	432250   Entgelte - für die Sondernutzung von Straßen	139,50	130,00	130,00	130,00	130,00	130,00
	432600   Zahlungen des Dualen Systems Deutschland für kommunale Leistungen	940,00	900,00	940,00	940,00	940,00	940,00
	437100   Erträge aus der Auflösung von Sonderposten für Beiträge und ähnliche Entgelte	20.884,44	21.310,00	20.890,00	20.890,00	20.890,00	20.890,00
	439100   Erträge aus der Auflösung von Sonderposten für Grabnutzungsentgelte	541,93	410,00	600,00	580,00	580,00	500,00
E5	Privatrechtliche Leistungsentgelte	93.396,74	63.660,00	55.375,00	55.375,00	55.375,00	55.375,00
	441100   Erträge aus Verkäufen (einschl. gewerblicher Tätigkeit)	92.479,56	62.610,00	49.225,00	49.225,00	49.225,00	49.225,00
	441200   Mieten und Pachten	917,18	1.050,00	6.150,00	6.150,00	6.150,00	6.150,00
E6	Kostenerstattungen und Kostenumlagen	618,08	220,00	20,00	20,00	20,00	20,00
	442900   Kostenerstattungen und Kostenumlagen von übrigen Bereichen	618,08	220,00	20,00	20,00	20,00	20,00
E7	Sonstige laufende Erträge	- 8.037,63	11.700,00	15.500,00	5.500,00	5.500,00	5.500,00

# Ergebnis- und Finanzhaushalt Böllenborn

## Hauptplan 2020/2021

13 Böllenborn

Muster 6  
(zu § 2 Abs. 1 GemHVO)

Ifd. Nr.	Ergebnis- und Finanzhaushalt	Ergebnisse des Haushaltsvorjahres	Ansätze des Haushaltsvorjahres einschl. Nachträge	Ansätze des Haushaltsjahres	Planungsdaten des Haushaltsfolgejahres	Planungsdaten des zweiten Haushaltsfolgejahres	Planungsdaten des dritten Haushaltsfolgejahres
		2018	2019	2020	2021	2022	2023
	451200   Bestandsveränderungen an fertigen Erzeugnissen	- 26.495,00					
	462500   Konzessionsabgaben	5.678,49	6.000,00	5.500,00	5.500,00	5.500,00	5.500,00
	462600   Verkauf von Angebotsunterlagen	60,00					
	462800   Jagdpachterträge, Pferchgelder, Weidegelder, Fischereipacht, soweit nicht zweckgebunden	5.718,88	5.700,00				
	466120   Erträge aus der Auflösung von Wertberichtigungen, Sonderposten und Rückstellungen - Erträge aus der Auflösung von Sonderposten	7.000,00		10.000,00			
<b>E8</b>	<b>Summe der laufenden Erträge aus Verwaltungstätigkeit</b>	<b>331.215,79</b>	<b>296.910,00</b>	<b>319.485,00</b>	<b>312.375,00</b>	<b>316.575,00</b>	<b>321.995,00</b>
E9	Personal- und Versorgungsaufwendungen	26.764,92	27.860,00	28.480,00	28.480,00	28.480,00	28.480,00
	501100   Bürgermeister	5.220,00	5.300,00	5.700,00	5.700,00	5.700,00	5.700,00
	501200   Beigeordnete	174,00	500,00	500,00	500,00	500,00	500,00
	501400   Rats- und Ausschussmitglieder	125,00	200,00	200,00	200,00	200,00	200,00
	502210   Arbeitnehmer - Vergütungen	13.858,82	12.900,00	13.135,00	13.135,00	13.135,00	13.135,00
	502220   Arbeitnehmer - Leistungszulagen	54,18	260,00	290,00	290,00	290,00	290,00
	503200   Arbeitnehmer	521,04	280,00	420,00	420,00	420,00	420,00
	504200   Arbeitnehmer	3.922,26	3.700,00	3.655,00	3.655,00	3.655,00	3.655,00
	504900   Sonstige	796,32	1.000,00	800,00	800,00	800,00	800,00
	507910   Sonstige - Ehrensoldrückstellungen		1.600,00	1.600,00	1.600,00	1.600,00	1.600,00
	509000   Pauschalierte Lohnsteuer	341,30	320,00	380,00	380,00	380,00	380,00
	511300   ehrenamtlich Tätige	1.752,00	1.800,00	1.800,00	1.800,00	1.800,00	1.800,00
E10	Aufwendungen für Sach- und Dienstleistungen	58.203,17	91.760,00	86.595,00	81.395,00	69.595,00	69.595,00
	522100   Aufwendungen für Strom	3.997,36	3.650,00	3.550,00	3.550,00	3.550,00	3.550,00
	522200   Aufwendungen für Wasser / Abwasser	5.168,63	5.470,00	5.600,00	5.600,00	5.600,00	5.600,00
	522300   Aufwendungen für Abfall		500,00	100,00	100,00	100,00	100,00
	522400   Aufwendungen für Heizung (Gas, Heizöl)	2.619,38	3.000,00	3.000,00	3.000,00	3.000,00	3.000,00
	523100   Unterhaltung der Grundstücke, Außenanlagen, Gebäude und Gebäudeeinrichtungen	2.521,12	8.500,00	15.000,00	11.600,00	7.600,00	7.600,00
	523200   Bewirtschaftung der Grundstücke, Außenanlagen, Gebäude und Gebäudeeinrichtungen	1.782,35	1.930,00	2.000,00	2.000,00	2.000,00	2.000,00
	523300   Unterhaltung des Infrastrukturvermögens - Straßen, Wege, Plätze usw.	684,37	7.000,00	8.000,00	6.800,00	3.300,00	3.300,00
	523310   Unterhaltung des Infrastrukturvermögens - Verkehrszeichen und sonstiges		150,00	100,00	100,00	100,00	100,00
	523510   Fahrzeugunterhaltung - Wartungs- und Instandsetzungskosten	284,93	1.500,00	1.500,00	1.500,00	1.500,00	1.500,00
	523520   Fahrzeugunterhaltung - Betriebs- und Schmierstoffe	565,08	300,00	500,00	500,00	500,00	500,00
	523590   Fahrzeugunterhaltung - Sonstige		200,00	200,00	200,00	200,00	200,00

# Ergebnis- und Finanzhaushalt Böllenborn

## Hauptplan 2020/2021

13 Böllenborn

Muster 6  
(zu § 2 Abs. 1 GemHVO)

Ifd. Nr.	Ergebnis- und Finanzhaushalt	Ergebnisse des Haushaltsvorjahres	Ansätze des Haushaltsvorjahres einschl. Nachträge	Ansätze des Haushaltsjahres	Planungsdaten des Haushaltsfolgejahres	Planungsdaten des zweiten Haushaltsfolgejahres	Planungsdaten des dritten Haushaltsfolgejahres
		2018	2019	2020	2021	2022	2023
	523700   Unterhaltung der Betriebs- und Geschäftsausstattung	998,38	1.100,00	1.100,00	1.100,00	1.100,00	1.100,00
	523800   Geringwertige Geräte, Ausstattungs-, Ausrüstungs- und sonstige Gebrauchsgegenstände	406,20	1.500,00	6.400,00	5.800,00	1.500,00	1.500,00
	524700   Sonstige Verbrauchsmittel	445,71	1.550,00	1.050,00	1.050,00	1.050,00	1.050,00
	524900   Sonstige Aufwendungen für Sachleistungen	596,22	670,00	770,00	770,00	770,00	770,00
	525420   an den öffentlichen Bereich - an das Land	8.956,06	10.470,00	10.000,00	10.000,00	10.000,00	10.000,00
	525430   an den öffentlichen Bereich - an Gemeinden und Gemeindeverbände	593,87	150,00	155,00	155,00	155,00	155,00
	525900   Kostenerstattungen an übrige Bereiche	5.082,25	9.500,00	4.500,00	4.500,00	4.500,00	4.500,00
	529200   sonstige Aufwendungen für Dienstleistungen	23.501,26	34.620,00	23.070,00	23.070,00	23.070,00	23.070,00
E11	<b>Abschreibungen</b>	<b>48.967,72</b>	<b>47.540,00</b>	<b>48.680,00</b>	<b>48.440,00</b>	<b>42.180,00</b>	<b>42.010,00</b>
	539900   Sonstige Abschreibungen und außerplanmäßige Abschreibungen - Sonstige Abschreibungen	48.967,72	47.540,00	48.680,00	48.440,00	42.180,00	42.010,00
E12	<b>Zuwendungen, Umlagen und sonstige Transferaufwendungen</b>	<b>152.393,60</b>	<b>151.270,00</b>	<b>172.965,00</b>	<b>167.465,00</b>	<b>169.465,00</b>	<b>173.465,00</b>
	541430   an den öffentlichen Bereich - an Gemeinden und Gemeindeverbände	13.948,00	14.020,00	13.220,00	13.220,00	13.220,00	13.220,00
	541900   Zuweisungen und Zuschüsse für laufende Zwecke an übrige Bereiche	40,00	50,00	45,00	45,00	45,00	45,00
	543100   Gewerbesteuerumlage	6.545,60	5.100,00	4.200,00	4.200,00	4.200,00	4.200,00
	544110   Allgemeine Umlagen an das Land - Umlage zur Finanzierung des Fonds "Deutsche Einheit"	30,00	100,00				
	544210   Allgemeine Umlagen an Gemeindeverbände - Landkreise	82.735,00	83.000,00	99.000,00	95.500,00	97.000,00	99.000,00
	544230   Allgemeine Umlagen an Gemeindeverbände - Verbandsgemeinden	49.095,00	49.000,00	56.500,00	54.500,00	55.000,00	57.000,00
E14	<b>Sonstige laufende Aufwendungen</b>	<b>10.022,32</b>	<b>20.020,00</b>	<b>20.265,00</b>	<b>15.265,00</b>	<b>10.665,00</b>	<b>10.765,00</b>
	561500   Aufwendungen für Dienst- und Schutzkleidung, persönliche Ausrüstungsgegenstände	87,20	100,00	100,00	100,00	100,00	100,00
	562500   Sachverständigen-, Gerichts- und ähnliche Aufwendungen		10.000,00	10.000,00	5.000,00	500,00	500,00
	562900   Sonstige Aufwendungen für die Inanspruchnahme von Rechten und Diensten	34,56	50,00	50,00	50,00	50,00	50,00
	563100   Büromaterial		100,00	100,00	100,00	100,00	100,00
	563410   Telefon, Datenübertragungskosten - Fernmeldegebühren	979,50	680,00	700,00	700,00	700,00	700,00
	563500   öffentliche Bekanntmachungen		200,00				
	563900   Geschäftsaufwendungen - Sonstiges	329,80	400,00	400,00	400,00	400,00	400,00
	564110   Versicherungsbeiträge - Gebäudeversicherungen	1.611,47	1.240,00	1.380,00	1.380,00	1.380,00	1.380,00
	564120   Versicherungsbeiträge - Kfz-Versicherungen	588,10	710,00	600,00	600,00	600,00	600,00
	564130   Versicherungsbeiträge - Haftpflichtversicherungen	721,14	720,00	790,00	790,00	790,00	790,00
	564140   Versicherungsbeiträge - Unfallversicherungen	262,34	450,00	300,00	300,00	300,00	300,00
	564190   Versicherungsbeiträge - Sonstige Versicherungen	805,04	830,00	895,00	895,00	795,00	895,00

# Ergebnis- und Finanzhaushalt Böllenborn

## Hauptplan 2020/2021

13 Böllenborn

Muster 6  
(zu § 2 Abs. 1 GemHVO)

Ifd. Nr.	Ergebnis- und Finanzhaushalt	Ergebnisse des Haushaltsvorjahres	Ansätze des Haushaltsvorjahres einschl. Nachträge	Ansätze des Haushaltsjahres	Planungsdaten des Haushaltsfolgejahres	Planungsdaten des zweiten Haushaltsfolgejahres	Planungsdaten des dritten Haushaltsfolgejahres
		2018	2019	2020	2021	2022	2023
	564300   Sonstige Beiträge	3.566,05	3.310,00	3.680,00	3.680,00	3.680,00	3.680,00
	568100   Grundsteuer	321,83	330,00	380,00	380,00	380,00	380,00
	568200   Kraftfahrzeugsteuer	90,00	100,00	90,00	90,00	90,00	90,00
	569300   Repräsentationen	625,29	800,00	800,00	800,00	800,00	800,00
<b>E15</b>	<b>Summe der laufenden Aufwendungen aus Verwaltungstätigkeit</b>	<b>296.351,73</b>	<b>338.450,00</b>	<b>356.985,00</b>	<b>341.045,00</b>	<b>320.385,00</b>	<b>324.315,00</b>
<b>E16</b>	<b>Laufendes Ergebnis aus Verwaltungstätigkeit</b>	<b>34.864,06</b>	<b>- 41.540,00</b>	<b>- 37.500,00</b>	<b>- 28.670,00</b>	<b>- 3.810,00</b>	<b>- 2.320,00</b>
E17	Zinserträge und sonstige Finanzerträge	369,00	200,00	600,00	600,00	600,00	600,00
	471430   Zinserträge für Kredite - vom öffentlichen Bereich - von Gemeinden und Gemeindeverbänden			500,00	500,00	500,00	500,00
	472100   Zinsen aus Stundungen und Verrentungen - Stundungs-, Verzugszinsen u.ä.	170,00					
	479200   Sonstige Zinsen und ähnliche Erträge - Vollverzinsung aus Gewerbesteuer (§ 233a AO)	199,00	200,00	100,00	100,00	100,00	100,00
E18	Zinsaufwendungen und sonstige Finanzaufwendungen	1.592,03	1.910,00	1.400,00	1.250,00	920,00	740,00
	574300   an Gemeinden und Gemeindeverbände		370,00				
	575110   an inländische Kreditinstitute - an Banken	884,26	820,00	760,00	690,00	440,00	350,00
	575120   an inländische Kreditinstitute - an Sparkassen	154,44	140,00	120,00	110,00	90,00	70,00
	575130   an inländische Kreditinstitute - an Bausparkassen						
	575190   an inländische Kreditinstitute - an sonstige inländische Kreditinstitute	539,33	480,00	420,00	350,00	290,00	220,00
	579100   aus der Vollverzinsung der Gewerbesteuer (§ 233a AO)	14,00	100,00	100,00	100,00	100,00	100,00
<b>E19</b>	<b>Saldo der Zins- und sonstigen Finanzerträge und -aufwendungen</b>	<b>- 1.223,03</b>	<b>- 1.710,00</b>	<b>- 800,00</b>	<b>- 650,00</b>	<b>- 320,00</b>	<b>- 140,00</b>
<b>E20</b>	<b>Ordentliches Ergebnis</b>	<b>33.641,03</b>	<b>- 43.250,00</b>	<b>- 38.300,00</b>	<b>- 29.320,00</b>	<b>- 4.130,00</b>	<b>- 2.460,00</b>
<b>E21</b>	<b>Außerordentliches Ergebnis</b>						
<b>E22</b>	<b>Saldo aus internen Leistungsbeziehungen</b>						
<b>E23</b>	<b>Jahresergebnis (Jahresüberschuss / Jahresfehlbetrag)</b>	<b>33.641,03</b>	<b>- 43.250,00</b>	<b>- 38.300,00</b>	<b>- 29.320,00</b>	<b>- 4.130,00</b>	<b>- 2.460,00</b>
<b>F23</b>	<b>Saldo der ordentlichen und außerordentlichen Ein- und Auszahlungen</b>	<b>38.440,93</b>	<b>- 23.460,00</b>	<b>- 27.240,00</b>	<b>- 8.390,00</b>	<b>10.540,00</b>	<b>12.120,00</b>
F24	Einzahlungen aus Investitionszuwendungen			7.150,00			
	681662   Anzahlungen auf Investitionszuwendungen - vom öffentlichen Bereich - vom Land			7.150,00			
F25	Einzahlungen aus Beiträgen und ähnlichen Entgelten	1.590,00	600,00	1.000,00	1.000,00	1.000,00	1.000,00

# Ergebnis- und Finanzhaushalt Böllenborn

## Hauptplan 2020/2021

13 Böllenborn

Muster 6  
(zu § 2 Abs. 1 GemHVO)

Ifd. Nr.	Ergebnis- und Finanzhaushalt	Ergebnisse des Haushaltsvorvorjahres	Ansätze des Haushaltsvorjahres einschl. Nachträge	Ansätze des Haushaltsjahres	Planungsdaten des Haushaltsfolgejahres	Planungsdaten des zweiten Haushaltsfolgejahres	Planungsdaten des dritten Haushaltsfolgejahres
		2018	2019	2020	2021	2022	2023
	682700   Grabnutzungsentgelte	1.590,00	600,00	1.000,00	1.000,00	1.000,00	1.000,00
<b>F27</b>	<b>Summe der Einzahlungen aus Investitionstätigkeit</b>	<b>1.590,00</b>	<b>600,00</b>	<b>8.150,00</b>	<b>1.000,00</b>	<b>1.000,00</b>	<b>1.000,00</b>
F29	Auszahlungen für Sachanlagen	1.355,01		13.000,00			
	785600   Auszahlungen für Fahrzeuge, Maschinen und technische Anlagen	1.295,01					
	785930   Auszahlungen für Anlagen im Bau und für geleistete Anzahlungen - Baumaßnahmen	60,00		13.000,00			
<b>F32</b>	<b>Summe der Auszahlungen aus Investitionstätigkeit</b>	<b>1.355,01</b>		<b>13.000,00</b>			
<b>F33</b>	<b>Saldo der Ein- und Auszahlungen aus Investitionstätigkeit</b>	<b>234,99</b>	<b>600,00</b>	<b>- 4.850,00</b>	<b>1.000,00</b>	<b>1.000,00</b>	<b>1.000,00</b>
<b>F34</b>	<b>Finanzmittelüberschuss /-fehlbetrag</b>	<b>38.675,92</b>	<b>- 22.860,00</b>	<b>- 32.090,00</b>	<b>- 7.390,00</b>	<b>11.540,00</b>	<b>13.120,00</b>
F36	Tilgung von Investitionskrediten	6.790,00	6.790,00	6.790,00	6.790,00	6.790,00	6.790,00
	792531   Kredite für Investitionen vom inländischen Geldmarkt - Euro-Währung (fester Zins) - Laufzeit 5 Jahre und mehr	6.790,00	6.790,00	6.790,00	6.790,00	6.790,00	6.790,00
<b>F37</b>	<b>Saldo der Ein- und Auszahlungen aus Investitionskrediten</b>	<b>- 6.790,00</b>	<b>- 6.790,00</b>	<b>- 6.790,00</b>	<b>- 6.790,00</b>	<b>- 6.790,00</b>	<b>- 6.790,00</b>
F38a	+ Einzahlungen Forderungen Einheitskasse			38.880,00	14.180,00		
	695295   an die Verbandsgemeinde (Abnahme der Forderungen)			38.880,00	14.180,00		
F38b	- Auszahlungen Forderungen Einheitskasse	31.911,80				4.750,00	6.330,00
	795295   an die Verbandsgemeinde (Zunahme der Forderungen)	31.911,80				4.750,00	6.330,00
F38c	+ Einzahlungen durchlaufende Gelder	735,05					
F38d	- Auszahlungen durchlaufende Gelder	709,17					
F38	Veränderung der Forderungen gegenüber der Verbandsgemeinde im Rahmen der Einheitskasse	- 31.885,92		38.880,00	14.180,00	- 4.750,00	- 6.330,00
F39a	Einzahlungen Verbindlichkeiten Einheitskasse		30.120,00				
	694440   Aufnahme von Krediten zur Liquiditätssicherung - bei der Verbandsgemeinde (Aufnahme von Verbindlichkeiten)		30.120,00				
F39	Veränderung der Verbindlichkeiten gegenüber der Verbandsgemeinde im Rahmen der Einheitskasse		30.120,00				
<b>F40</b>	<b>Saldo der Ein- und Auszahlungen aus Finanzierungstätigkeit</b>	<b>- 38.675,92</b>	<b>23.330,00</b>	<b>32.090,00</b>	<b>7.390,00</b>	<b>- 11.540,00</b>	<b>- 13.120,00</b>

# Ergebnis- und Finanzhaushalt Böllenborn

## Hauptplan 2020/2021

13 Böllenborn

Muster 6  
(zu § 2 Abs. 1 GemHVO)

Ifd. Nr.	Ergebnis- und Finanzhaushalt	Ergebnisse des Haushalts- vorvorjahres	Ansätze des Haushalts- vorjahres einschl. Nachträge	Ansätze des Haushalts- jahres	Planungsdaten des Haushalts- folgejahres	Planungsdaten des zweiten Haushalts- folgejahres	Planungsdaten des dritten Haushalts- folgejahres
		2018	2019	2020	2021	2022	2023
F41	Saldo der durchlaufenden Gelder	25,88					
F42	<u>Verwendung Finanzmittelüberschuss / Deckung Finanzmittelfehlbetrag</u>	<u>- 38.650,04</u>	<u>23.330,00</u>	<u>32.090,00</u>	<u>7.390,00</u>	<u>- 11.540,00</u>	<u>- 13.120,00</u>
F43	Veränderung der liquiden Mittel (einschl. durchlaufende Gelder)	31.911,80		- 38.880,00	- 14.180,00	4.750,00	6.330,00
F44	nachrichtlich: Ausgleich Finanzhaushalt (F23 - F36)	31.650,93	- 30.250,00	- 34.030,00	- 15.180,00	3.750,00	5.330,00
F90	Kontrolle F34   F40 = 0,00		470,00				





# **6. Regelungen zur Deckungsfähigkeit und Übertragbarkeit**

## **Regelungen zur Deckungsfähigkeit**

Gemäß § 16 Abs. 1 GemHVO sind die Ansätze für Aufwendungen innerhalb eines Teilergebnishaushalts gegenseitig deckungsfähig. Bei Inanspruchnahme der gegenseitigen Deckungsfähigkeit in einem Teilergebnishaushalt gilt sie auch für entsprechende Ansätze für Auszahlungen im Teilfinanzhaushalt.

### **Darüber hinaus werden folgenden Regelungen getroffen (Haushaltsvermerke):**

Die Buchungsstellen für Personalausgaben werden gem. § 16 GemHVO für gegenseitig deckungsfähig erklärt.

Mehrerträge und die dazugehörigen Mehreinzahlungen bei der Gewerbesteuer 61100 – 401300 dürfen für Mehraufwendungen und die dazugehörigen Mehrauszahlungen bei der Zahllast der Gewerbesteuerumlage 61100 – 543100 gem. § 15 Abs. 2 GemHVO verwendet werden.

Mehrauszahlungen aus Investitionstätigkeit beim Produkt 36610 dürfen in Höhe von zweckgebundenen Mehreinzahlungen bei derselben Investitionsmaßnahme gem. § 15 Abs. 1 GemHVO geleistet werden. Nicht verbrauchte zweckgebundene Einnahmen sind übertragbar.

Die Ansätze für ordentliche Auszahlungen im Produkt 11430 – Gemeindearbeiter werden zugunsten der Auszahlungen aus Investitionstätigkeit im Produkt 11430 gem. § 16 Abs. 4 GemHVO für einseitig deckungsfähig erklärt.

Die Ansätze für Auszahlungen aus Investitionstätigkeit werden innerhalb der jeweiligen Investitionsmaßnahme für gegenseitig deckungsfähig erklärt.

## **Regelungen zur Übertragbarkeit**

Gemäß § 17 Abs. 1 GemHVO sind die Ansätze für ordentliche Aufwendungen ganz oder teilweise übertragbar. Bei unausgeglichenem Ergebnishaushalt kann ein der Haushaltssituation angemessener Teilbetrag der Ansätze für übertragbar erklärt werden.

Bei Ansätzen für Investitionstätigkeit bleiben die Ermächtigungen bis zur Fälligkeit der letzten Zahlung für ihren Zweck bestehen.

Der Gemeinderat entscheidet am Ende des Haushaltsjahres gemäß § 17 Abs. 5 GemHVO über die tatsächliche Übertragung von Ansätzen.

### **Darüber hinaus werden folgenden Regelungen getroffen (Haushaltsvermerke):**

Die Ansätze für die Unterhaltung der Grundstücke und Gebäude bei Konto 523100 (723100), des Infrastrukturvermögens bei Konto 523300 (723300) sowie Geringwertiger Geräte und Gegenstände bei Konto 523800 (723800) im jeweiligen Produkt werden gemäß § 17 Abs. 1 GemHVO für übertragbar erklärt. Außerdem die Ansätze bei Konto 562500 (762500) für die Aufstellung von Bebauungsplänen.



# **7. Teilergebnis- und Teilfinanzhaushalte**

# Übersicht über die Teilhaushalte und die zugeordneten Produkte

## Hauptplan 2020/2021

13 Böllenborn

Muster 9a  
(zu § 4 Abs. 4 GemHVO)

### Teilhaushalt: 1 | Teilhaushalt 1

Produkt	Bezeichnung
11110	Verwaltungssteuerung
11130	Öffentlichkeitsarbeit, Veranstaltungen, Ehrungen, Jubiläen
11140	Gremien
11230	Personalbetreuung
11451	Zentrale Dienste - Rathaus, zentrale Beschaffung
11460	Versicherungen
12110	Wahlen
21100	Grundschulen
57500	Tourismus

# Ergebnis- und Finanzhaushalt Böllenborn

## Hauptplan 2020/2021

13 Böllenborn

Muster 6  
(zu § 2 Abs. 1 GemHVO)

Teilhaushalt: 1 Teilhaushalt 1

Ifd. Nr.	Ergebnis- und Finanzhaushalt	Ergebnisse des Haushaltsvorvorjahres	Ansätze des Haushaltsvorjahres einschl. Nachträge	Ansätze des Haushaltsjahres	Planungsdaten des Haushaltsfolgejahres	Planungsdaten des zweiten Haushaltsfolgejahres	Planungsdaten des dritten Haushaltsfolgejahres
		2018	2019	2020	2021	2022	2023
<b>E8</b>	<b>Summe der laufenden Erträge aus Verwaltungstätigkeit</b>						
E9	Personal- und Versorgungsaufwendungen	8.155,81	10.460,00	10.700,00	10.700,00	10.700,00	10.700,00
E10	Aufwendungen für Sach- und Dienstleistungen	186,46	400,00	1.120,00	520,00	520,00	520,00
E11	Abschreibungen	142,85	150,00	150,00	150,00	150,00	150,00
E12	Zuwendungen, Umlagen und sonstige Transferaufwendungen	13.948,00	14.020,00	13.220,00	13.220,00	13.220,00	13.220,00
E14	Sonstige laufende Aufwendungen	2.482,05	3.060,00	2.990,00	2.990,00	2.990,00	2.990,00
<b>E15</b>	<b>Summe der laufenden Aufwendungen aus Verwaltungstätigkeit</b>	<b>24.915,17</b>	<b>28.090,00</b>	<b>28.180,00</b>	<b>27.580,00</b>	<b>27.580,00</b>	<b>27.580,00</b>
<b>E16</b>	<b>Laufendes Ergebnis aus Verwaltungstätigkeit</b>	<b>- 24.915,17</b>	<b>- 28.090,00</b>	<b>- 28.180,00</b>	<b>- 27.580,00</b>	<b>- 27.580,00</b>	<b>- 27.580,00</b>
<b>E19</b>	<b>Saldo der Zins- und sonstigen Finanzerträge und -aufwendungen</b>						
<b>E20</b>	<b>Ordentliches Ergebnis</b>	<b>- 24.915,17</b>	<b>- 28.090,00</b>	<b>- 28.180,00</b>	<b>- 27.580,00</b>	<b>- 27.580,00</b>	<b>- 27.580,00</b>
<b>E21</b>	<b>Außerordentliches Ergebnis</b>						
<b>E22</b>	<b>Saldo aus internen Leistungsbeziehungen</b>	<b>- 390,00</b>	<b>- 390,00</b>	<b>- 390,00</b>	<b>- 390,00</b>	<b>- 390,00</b>	<b>- 390,00</b>
<b>E23</b>	<b>Jahresergebnis (Jahresüberschuss / Jahresfehlbetrag)</b>	<b>- 25.305,17</b>	<b>- 28.480,00</b>	<b>- 28.570,00</b>	<b>- 27.970,00</b>	<b>- 27.970,00</b>	<b>- 27.970,00</b>
<b>F23</b>	<b>Saldo der ordentlichen und außerordentlichen Ein- und Auszahlungen</b>	<b>- 25.209,58</b>	<b>- 26.730,00</b>	<b>- 26.820,00</b>	<b>- 26.220,00</b>	<b>- 26.220,00</b>	<b>- 26.220,00</b>
<b>F27</b>	<b>Summe der Einzahlungen aus Investitionstätigkeit</b>						
<b>F32</b>	<b>Summe der Auszahlungen aus Investitionstätigkeit</b>						
<b>F33</b>	<b>Saldo der Ein- und Auszahlungen aus Investitionstätigkeit</b>						
<b>F34</b>	<b>Finanzmittelüberschuss /-fehlbetrag</b>	<b>- 25.209,58</b>	<b>- 26.730,00</b>	<b>- 26.820,00</b>	<b>- 26.220,00</b>	<b>- 26.220,00</b>	<b>- 26.220,00</b>
<b>F37</b>	<b>Saldo der Ein- und Auszahlungen aus Investitionskrediten</b>						
F38c	+ Einzahlungen durchlaufende Gelder						
F38d	- Auszahlungen durchlaufende Gelder						

# Ergebnis- und Finanzhaushalt Böllenborn

## Hauptplan 2020/2021

13 Böllenborn

Muster 6  
(zu § 2 Abs. 1 GemHVO)

Teilhaushalt: 1 Teilhaushalt 1

Ifd. Nr.	Ergebnis- und Finanzhaushalt	Ergebnisse des Haushaltsvorvorjahres	Ansätze des Haushaltsvorjahres einschl. Nachträge	Ansätze des Haushaltsjahres	Planungsdaten des Haushaltsfolgejahres	Planungsdaten des zweiten Haushaltsfolgejahres	Planungsdaten des dritten Haushaltsfolgejahres
		2018	2019	2020	2021	2022	2023
F38	Veränderung der Forderungen gegenüber der Verbandsgemeinde im Rahmen der Einheitskasse						
F39	Veränderung der Verbindlichkeiten gegenüber der Verbandsgemeinde im Rahmen der Einheitskasse						
<b>F40</b>	<b>Saldo der Ein- und Auszahlungen aus Finanzierungstätigkeit</b>						
<b>F41</b>	<b>Saldo der durchlaufenden Gelder</b>						
<b>F42</b>	<b>Verwendung Finanzmittelüberschuss / Deckung Finanzmittelfehlbetrag</b>						
<b>F43</b>	<b>Veränderung der liquiden Mittel (einschl. durchlaufende Gelder)</b>						
F44	nachrichtlich: Ausgleich Finanzhaushalt (F23 - F36)	- 25.209,58	- 26.730,00	- 26.820,00	- 26.220,00	- 26.220,00	- 26.220,00
F90	Kontrolle F34   F40 = 0,00	- 25.209,58	- 26.730,00	- 26.820,00	- 26.220,00	- 26.220,00	- 26.220,00



<b>Produkt - Nr.:</b>	<b>Produkt - Bezeichnung:</b>
11110	Verwaltungssteuerung

<b>Ergebnis- und Finanzhaushalt 11110 Verwaltungssteuerung:</b>						
<b>Bezeichnung</b>	<b>Ergebnis Vorvorjahr 2018</b>	<b>Vorjahr 2019</b>	<b>Planjahr 2020</b>	<b>Planjahr 2021</b>	<b>Planjahr 2022</b>	<b>Planjahr 2023</b>
<b>E8 Summe der laufenden Erträge aus Verwaltungstätigkeit</b>						
E9 Personal- und Versorgungsaufwendungen	7.998,72	10.260,00	10.460,00	10.460,00	10.460,00	10.460,00
501100 <i>Bürgermeister</i>	5.220,00	5.300,00	5.700,00	5.700,00	5.700,00	5.700,00
501200 <i>Beigeordnete</i>	174,00	500,00	500,00	500,00	500,00	500,00
504900 <i>Sonstige</i>	796,32	1.000,00	800,00	800,00	800,00	800,00
507910 <i>Sonstige - Ehrensoldrückstellungen</i>		1.600,00	1.600,00	1.600,00	1.600,00	1.600,00
509000 <i>Pauschalierte Lohnsteuer</i>	56,40	60,00	60,00	60,00	60,00	60,00
511300 <i>ehrenamtlich Tätige</i>	1.752,00	1.800,00	1.800,00	1.800,00	1.800,00	1.800,00
<i>** Ehrensold</i>						
<b>E15 Summe der laufenden Aufwendungen aus Verwaltungstätigkeit</b>	<b>7.998,72</b>	<b>10.260,00</b>	<b>10.460,00</b>	<b>10.460,00</b>	<b>10.460,00</b>	<b>10.460,00</b>
<b>E16 Laufendes Ergebnis aus Verwaltungstätigkeit</b>	<b>- 7.998,72</b>	<b>- 10.260,00</b>	<b>- 10.460,00</b>	<b>- 10.460,00</b>	<b>- 10.460,00</b>	<b>- 10.460,00</b>
<b>E19 Saldo der Zins- und sonstigen Finanzerträge und -aufwendungen</b>						
<b>E20 Ordentliches Ergebnis</b>	<b>- 7.998,72</b>	<b>- 10.260,00</b>	<b>- 10.460,00</b>	<b>- 10.460,00</b>	<b>- 10.460,00</b>	<b>- 10.460,00</b>
<b>E21 Außerordentliches Ergebnis</b>						
<b>E22 Saldo aus internen Leistungsbeziehungen</b>						
<b>E23 <u>Jahresergebnis (Jahresüberschuss / Jahresfehlbetrag)</u></b>	<b><u>- 7.998,72</u></b>	<b><u>- 10.260,00</u></b>	<b><u>- 10.460,00</u></b>	<b><u>- 10.460,00</u></b>	<b><u>- 10.460,00</u></b>	<b><u>- 10.460,00</u></b>
<b>F23 Saldo der ordentlichen und außerordentlichen Ein- und Auszahlungen</b>	<b>- 7.998,72</b>	<b>- 8.660,00</b>	<b>- 8.860,00</b>	<b>- 8.860,00</b>	<b>- 8.860,00</b>	<b>- 8.860,00</b>
<b>F27 Summe der Einzahlungen aus Investitionstätigkeit</b>						
<b>F32 Summe der Auszahlungen aus Investitionstätigkeit</b>						
<b>F33 Saldo der Ein- und Auszahlungen aus Investitionstätigkeit</b>						
<b>F34 <u>Finanzmittelüberschuss /-fehlbetrag</u></b>	<b><u>- 7.998,72</u></b>	<b><u>- 8.660,00</u></b>	<b><u>- 8.860,00</u></b>	<b><u>- 8.860,00</u></b>	<b><u>- 8.860,00</u></b>	<b><u>- 8.860,00</u></b>
<b>F37 Saldo der Ein- und Auszahlungen aus Investitionskrediten</b>						
F38c + Einzahlungen durchlaufende Gelder						
F38d - Auszahlungen durchlaufende Gelder						
F38 Veränderung der Forderungen gegenüber der Verbandsgemeinde im Rahmen der Einheitskasse						

Ergebnis- und Finanzhaushalt 11110 Verwaltungssteuerung:						
Bezeichnung	Ergebnis Vorvorjahr 2018	Vorjahr 2019	Planjahr 2020	Planjahr 2021	Planjahr 2022	Planjahr 2023
F39	Veränderung der Verbindlichkeiten gegenüber der Verbandsgemeinde im Rahmen der Einheitskasse					
<b>F40</b>	<b><u>Saldo der Ein- und Auszahlungen aus Finanzierungstätigkeit</u></b>					
<b>F41</b>	<b>Saldo der durchlaufenden Gelder</b>					
<b>F42</b>	<b><u>Verwendung Finanzmittelüberschuss / Deckung Finanzmittelfehlbetrag</u></b>					
<b>F43</b>	<b>Veränderung der liquiden Mittel (einschl. durchlaufende Gelder)</b>					
F44	nachrichtlich: Ausgleich Finanzhaushalt (F23 - F36)	- 7.998,72	- 8.660,00	- 8.860,00	- 8.860,00	- 8.860,00
F90	Kontrolle F34   F40 = 0,00	- 7.998,72	- 8.660,00	- 8.860,00	- 8.860,00	- 8.860,00

\*\* : Buchungsstelle - Bemerkung

<b>Produkt - Nr.:</b>	<b>Produkt - Bezeichnung:</b>
11130	Öffentlichkeitsarbeit, Veranstaltungen, Ehrungen, Jubiläen

Ergebnis- und Finanzhaushalt 11130 Öffentlichkeitsarbeit, Veranstaltungen, Ehrungen, Jubiläen:						
Bezeichnung	Ergebnis Vorvorjahr 2018	Vorjahr 2019	Planjahr 2020	Planjahr 2021	Planjahr 2022	Planjahr 2023
<b>E8 Summe der laufenden Erträge aus Verwaltungstätigkeit</b>						
E9 Personal- und Versorgungsaufwendungen	32,09		40,00	40,00	40,00	40,00
502210 Arbeitnehmer - Vergütungen	25,00		25,00	25,00	25,00	25,00
504200 Arbeitnehmer	0,06		5,00	5,00	5,00	5,00
509000 Pauschalierte Lohnsteuer	7,03		10,00	10,00	10,00	10,00
E14 Sonstige laufende Aufwendungen	955,09	1.200,00	1.200,00	1.200,00	1.200,00	1.200,00
563900 Geschäftsaufwendungen - Sonstiges	329,80	400,00	400,00	400,00	400,00	400,00
569300 Repräsentationen	625,29	800,00	800,00	800,00	800,00	800,00
<b>E15 Summe der laufenden Aufwendungen aus Verwaltungstätigkeit</b>	<b>987,18</b>	<b>1.200,00</b>	<b>1.240,00</b>	<b>1.240,00</b>	<b>1.240,00</b>	<b>1.240,00</b>
<b>E16 Laufendes Ergebnis aus Verwaltungstätigkeit</b>	<b>- 987,18</b>	<b>- 1.200,00</b>	<b>- 1.240,00</b>	<b>- 1.240,00</b>	<b>- 1.240,00</b>	<b>- 1.240,00</b>
<b>E19 Saldo der Zins- und sonstigen Finanzerträge und -aufwendungen</b>						
<b>E20 Ordentliches Ergebnis</b>	<b>- 987,18</b>	<b>- 1.200,00</b>	<b>- 1.240,00</b>	<b>- 1.240,00</b>	<b>- 1.240,00</b>	<b>- 1.240,00</b>
<b>E21 Außerordentliches Ergebnis</b>						
<b>E22 Saldo aus internen Leistungsbeziehungen</b>						
<b>E23 Jahresergebnis (Jahresüberschuss / Jahresfehlbetrag)</b>	<b>- 987,18</b>	<b>- 1.200,00</b>	<b>- 1.240,00</b>	<b>- 1.240,00</b>	<b>- 1.240,00</b>	<b>- 1.240,00</b>
<b>F23 Saldo der ordentlichen und außerordentlichen Ein- und Auszahlungen</b>	<b>- 1.044,44</b>	<b>- 1.200,00</b>	<b>- 1.240,00</b>	<b>- 1.240,00</b>	<b>- 1.240,00</b>	<b>- 1.240,00</b>
<b>F27 Summe der Einzahlungen aus Investitionstätigkeit</b>						
<b>F32 Summe der Auszahlungen aus Investitionstätigkeit</b>						
<b>F33 Saldo der Ein- und Auszahlungen aus Investitionstätigkeit</b>						
<b>F34 Finanzmittelüberschuss /-fehlbetrag</b>	<b>- 1.044,44</b>	<b>- 1.200,00</b>	<b>- 1.240,00</b>	<b>- 1.240,00</b>	<b>- 1.240,00</b>	<b>- 1.240,00</b>
<b>F37 Saldo der Ein- und Auszahlungen aus Investitionskrediten</b>						
F38c + Einzahlungen durchlaufende Gelder						
F38d - Auszahlungen durchlaufende Gelder						
F38 Veränderung der Forderungen gegenüber der Verbandsgemeinde im Rahmen der Einheitskasse						

**Ergebnis- und Finanzhaushalt 11130 Öffentlichkeitsarbeit, Veranstaltungen, Ehrungen, Jubiläen:**

Bezeichnung	Ergebnis Vorvorjahr 2018	Vorjahr 2019	Planjahr 2020	Planjahr 2021	Planjahr 2022	Planjahr 2023
F39 Veränderung der Verbindlichkeiten gegenüber der Verbandsgemeinde im Rahmen der Einheitskasse						
<b>F40 <u>Saldo der Ein- und Auszahlungen aus Finanzierungstätigkeit</u></b>						
<b>F41 <u>Saldo der durchlaufenden Gelder</u></b>						
<b>F42 <u>Verwendung Finanzmittelüberschuss / Deckung Finanzmittelfehlbetrag</u></b>						
<b>F43 <u>Veränderung der liquiden Mittel (einschl. durchlaufende Gelder)</u></b>						
F44 nachrichtlich: Ausgleich Finanzhaushalt (F23 - F36)	- 1.044,44	- 1.200,00	- 1.240,00	- 1.240,00	- 1.240,00	- 1.240,00
F90 Kontrolle F34   F40 = 0,00	- 1.044,44	- 1.200,00	- 1.240,00	- 1.240,00	- 1.240,00	- 1.240,00

\*\* : Buchungsstelle - Bemerkung

<b>Produkt - Nr.:</b>	<b>Produkt - Bezeichnung:</b>
11140	Gremien

<b>Ergebnis- und Finanzhaushalt 11140 Gremien:</b>						
<b>Bezeichnung</b>	<b>Ergebnis Vorvorjahr 2018</b>	<b>Vorjahr 2019</b>	<b>Planjahr 2020</b>	<b>Planjahr 2021</b>	<b>Planjahr 2022</b>	<b>Planjahr 2023</b>
<b>E8 Summe der laufenden Erträge aus Verwaltungstätigkeit</b>						
E9 Personal- und Versorgungsaufwendungen <i>501400 Rats- und Ausschussmitglieder</i>	125,00 <i>125,00</i>	200,00 <i>200,00</i>	200,00 <i>200,00</i>	200,00 <i>200,00</i>	200,00 <i>200,00</i>	200,00 <i>200,00</i>
<b>E15 Summe der laufenden Aufwendungen aus Verwaltungstätigkeit</b>	<b>125,00</b>	<b>200,00</b>	<b>200,00</b>	<b>200,00</b>	<b>200,00</b>	<b>200,00</b>
<b>E16 Laufendes Ergebnis aus Verwaltungstätigkeit</b>	<b>- 125,00</b>	<b>- 200,00</b>	<b>- 200,00</b>	<b>- 200,00</b>	<b>- 200,00</b>	<b>- 200,00</b>
<b>E19 Saldo der Zins- und sonstigen Finanzerträge und -aufwendungen</b>						
<b>E20 Ordentliches Ergebnis</b>	<b>- 125,00</b>	<b>- 200,00</b>	<b>- 200,00</b>	<b>- 200,00</b>	<b>- 200,00</b>	<b>- 200,00</b>
<b>E21 Außerordentliches Ergebnis</b>						
<b>E22 Saldo aus internen Leistungsbeziehungen</b>						
<b>E23 Jahresergebnis (Jahresüberschuss / Jahresfehlbetrag)</b>	<b>- 125,00</b>	<b>- 200,00</b>	<b>- 200,00</b>	<b>- 200,00</b>	<b>- 200,00</b>	<b>- 200,00</b>
<b>F23 Saldo der ordentlichen und außerordentlichen Ein- und Auszahlungen</b>	<b>- 115,00</b>	<b>- 200,00</b>	<b>- 200,00</b>	<b>- 200,00</b>	<b>- 200,00</b>	<b>- 200,00</b>
<b>F27 Summe der Einzahlungen aus Investitionstätigkeit</b>						
<b>F32 Summe der Auszahlungen aus Investitionstätigkeit</b>						
<b>F33 Saldo der Ein- und Auszahlungen aus Investitionstätigkeit</b>						
<b>F34 Finanzmittelüberschuss /-fehlbetrag</b>	<b>- 115,00</b>	<b>- 200,00</b>	<b>- 200,00</b>	<b>- 200,00</b>	<b>- 200,00</b>	<b>- 200,00</b>
<b>F37 Saldo der Ein- und Auszahlungen aus Investitionskrediten</b>						
F38c + Einzahlungen durchlaufende Gelder						
F38d - Auszahlungen durchlaufende Gelder						
F38 Veränderung der Forderungen gegenüber der Verbandsgemeinde im Rahmen der Einheitskasse						
F39 Veränderung der Verbindlichkeiten gegenüber der Verbandsgemeinde im Rahmen der Einheitskasse						
<b>F40 Saldo der Ein- und Auszahlungen aus Finanzierungstätigkeit</b>						

<b>Ergebnis- und Finanzhaushalt 11140 Gremien:</b>						
<b>Bezeichnung</b>	<b>Ergebnis Vorvorjahr 2018</b>	<b>Vorjahr 2019</b>	<b>Planjahr 2020</b>	<b>Planjahr 2021</b>	<b>Planjahr 2022</b>	<b>Planjahr 2023</b>
<b>F41</b>	<b>Saldo der durchlaufenden Gelder</b>					
<b>F42</b>	<b><u>Verwendung Finanzmittelüberschuss / Deckung</u></b> <b><u>Finanzmittelfehlbetrag</u></b>					
<b>F43</b>	<b>Veränderung der liquiden Mittel (einschl. durchlaufende Gelder)</b>					
F44	nachrichtlich: Ausgleich Finanzhaushalt (F23 - F36)	- 115,00	- 200,00	- 200,00	- 200,00	- 200,00
F90	Kontrolle F34   F40 = 0,00	- 115,00	- 200,00	- 200,00	- 200,00	- 200,00

\*\* : Buchungsstelle - Bemerkung

<b>Produkt - Nr.:</b>	<b>Produkt - Bezeichnung:</b>
11230	Personalbetreuung

<b>Ergebnis- und Finanzhaushalt 11230 Personalbetreuung:</b>						
<b>Bezeichnung</b>	<b>Ergebnis Vorvorjahr 2018</b>	<b>Vorjahr 2019</b>	<b>Planjahr 2020</b>	<b>Planjahr 2021</b>	<b>Planjahr 2022</b>	<b>Planjahr 2023</b>
<b>E8 Summe der laufenden Erträge aus Verwaltungstätigkeit</b>						
E10 Aufwendungen für Sach- und Dienstleistungen	46,37	50,00	70,00	70,00	70,00	70,00
<i>529200 sonstige Aufwendungen für Dienstleistungen</i>	<i>46,37</i>	<i>50,00</i>	<i>70,00</i>	<i>70,00</i>	<i>70,00</i>	<i>70,00</i>
<b>E15 Summe der laufenden Aufwendungen aus Verwaltungstätigkeit</b>	<b>46,37</b>	<b>50,00</b>	<b>70,00</b>	<b>70,00</b>	<b>70,00</b>	<b>70,00</b>
<b>E16 Laufendes Ergebnis aus Verwaltungstätigkeit</b>	<b>- 46,37</b>	<b>- 50,00</b>	<b>- 70,00</b>	<b>- 70,00</b>	<b>- 70,00</b>	<b>- 70,00</b>
<b>E19 Saldo der Zins- und sonstigen Finanzerträge und -aufwendungen</b>						
<b>E20 Ordentliches Ergebnis</b>	<b>- 46,37</b>	<b>- 50,00</b>	<b>- 70,00</b>	<b>- 70,00</b>	<b>- 70,00</b>	<b>- 70,00</b>
<b>E21 Außerordentliches Ergebnis</b>						
<b>E22 Saldo aus internen Leistungsbeziehungen</b>						
<b>E23 Jahresergebnis (Jahresüberschuss / Jahresfehlbetrag)</b>	<b>- 46,37</b>	<b>- 50,00</b>	<b>- 70,00</b>	<b>- 70,00</b>	<b>- 70,00</b>	<b>- 70,00</b>
<b>F23 Saldo der ordentlichen und außerordentlichen Ein- und Auszahlungen</b>	<b>- 46,37</b>	<b>- 50,00</b>	<b>- 70,00</b>	<b>- 70,00</b>	<b>- 70,00</b>	<b>- 70,00</b>
<b>F27 Summe der Einzahlungen aus Investitionstätigkeit</b>						
<b>F32 Summe der Auszahlungen aus Investitionstätigkeit</b>						
<b>F33 Saldo der Ein- und Auszahlungen aus Investitionstätigkeit</b>						
<b>F34 Finanzmittelüberschuss /-fehlbetrag</b>	<b>- 46,37</b>	<b>- 50,00</b>	<b>- 70,00</b>	<b>- 70,00</b>	<b>- 70,00</b>	<b>- 70,00</b>
<b>F37 Saldo der Ein- und Auszahlungen aus Investitionskrediten</b>						
F38c + Einzahlungen durchlaufende Gelder						
F38d - Auszahlungen durchlaufende Gelder						
F38 Veränderung der Forderungen gegenüber der Verbandsgemeinde im Rahmen der Einheitskasse						
F39 Veränderung der Verbindlichkeiten gegenüber der Verbandsgemeinde im Rahmen der Einheitskasse						
<b>F40 Saldo der Ein- und Auszahlungen aus Finanzierungstätigkeit</b>						

Ergebnis- und Finanzhaushalt 11230 Personalbetreuung:							
Bezeichnung	Ergebnis Vorvorjahr 2018	Vorjahr 2019	Planjahr 2020	Planjahr 2021	Planjahr 2022	Planjahr 2023	
F41	Saldo der durchlaufenden Gelder						
F42	<u>Verwendung Finanzmittelüberschuss / Deckung</u> <u>Finanzmittelfehlbetrag</u>						
F43	Veränderung der liquiden Mittel (einschl. durchlaufende Gelder)						
F44	nachrichtlich: Ausgleich Finanzhaushalt (F23 - F36)	- 46,37	- 50,00	- 70,00	- 70,00	- 70,00	- 70,00
F90	Kontrolle F34   F40 = 0,00	- 46,37	- 50,00	- 70,00	- 70,00	- 70,00	- 70,00

\*\* : Buchungsstelle - Bemerkung



<b>Produkt - Nr.:</b>	<b>Produkt - Bezeichnung:</b>
11451	Zentrale Dienste - Rathaus, zentrale Beschaffung

<b>Ergebnis- und Finanzhaushalt 11451 Zentrale Dienste - Rathaus, zentrale Beschaffung:</b>						
<b>Bezeichnung</b>	<b>Ergebnis Vorvorjahr 2018</b>	<b>Vorjahr 2019</b>	<b>Planjahr 2020</b>	<b>Planjahr 2021</b>	<b>Planjahr 2022</b>	<b>Planjahr 2023</b>
<b>E8 Summe der laufenden Erträge aus Verwaltungstätigkeit</b>						
E10 Aufwendungen für Sach- und Dienstleistungen <i>523800 Geringwertige Geräte, Ausstattungs-, Ausrüstungs- und sonstige Gebrauchsgegenstände ** 2020: Notebook für OB-Büro 600 EUR</i>		100,00 <i>100,00</i>	700,00 <i>700,00</i>	100,00 <i>100,00</i>	100,00 <i>100,00</i>	100,00 <i>100,00</i>
E14 Sonstige laufende Aufwendungen <i>563100 Büromaterial 563410 Telefon, Datenübertragungskosten - Fernmeldegebühren ** Kosten für die Homepage der OG 564300 Sonstige Beiträge ** Gemeinde- und Städtebund</i>	301,71  <i>185,88</i>  <i>115,83</i>	410,00 <i>100,00</i> <i>180,00</i>  <i>130,00</i>	430,00 <i>100,00</i> <i>200,00</i>  <i>130,00</i>	430,00 <i>100,00</i> <i>200,00</i>  <i>130,00</i>	430,00 <i>100,00</i> <i>200,00</i>  <i>130,00</i>	430,00 <i>100,00</i> <i>200,00</i>  <i>130,00</i>
<b>E15 Summe der laufenden Aufwendungen aus Verwaltungstätigkeit</b>	<b>301,71</b>	<b>510,00</b>	<b>1.130,00</b>	<b>530,00</b>	<b>530,00</b>	<b>530,00</b>
<b>E16 Laufendes Ergebnis aus Verwaltungstätigkeit</b>	<b>- 301,71</b>	<b>- 510,00</b>	<b>- 1.130,00</b>	<b>- 530,00</b>	<b>- 530,00</b>	<b>- 530,00</b>
<b>E19 Saldo der Zins- und sonstigen Finanzerträge und -aufwendungen</b>						
<b>E20 Ordentliches Ergebnis</b>	<b>- 301,71</b>	<b>- 510,00</b>	<b>- 1.130,00</b>	<b>- 530,00</b>	<b>- 530,00</b>	<b>- 530,00</b>
<b>E21 Außerordentliches Ergebnis</b>						
<b>E22 Saldo aus internen Leistungsbeziehungen</b>	<b>- 390,00</b>	<b>- 390,00</b>	<b>- 390,00</b>	<b>- 390,00</b>	<b>- 390,00</b>	<b>- 390,00</b>
<b>E23 Jahresergebnis (Jahresüberschuss / Jahresfehlbetrag)</b>	<b>- 691,71</b>	<b>- 900,00</b>	<b>- 1.520,00</b>	<b>- 920,00</b>	<b>- 920,00</b>	<b>- 920,00</b>
<b>F23 Saldo der ordentlichen und außerordentlichen Ein- und Auszahlungen</b>	<b>- 691,71</b>	<b>- 900,00</b>	<b>- 1.520,00</b>	<b>- 920,00</b>	<b>- 920,00</b>	<b>- 920,00</b>
<b>F27 Summe der Einzahlungen aus Investitionstätigkeit</b>						
<b>F32 Summe der Auszahlungen aus Investitionstätigkeit</b>						
<b>F33 Saldo der Ein- und Auszahlungen aus Investitionstätigkeit</b>						
<b>F34 Finanzmittelüberschuss /-fehlbetrag</b>	<b>- 691,71</b>	<b>- 900,00</b>	<b>- 1.520,00</b>	<b>- 920,00</b>	<b>- 920,00</b>	<b>- 920,00</b>
<b>F37 Saldo der Ein- und Auszahlungen aus Investitionskrediten</b>						
F38c + Einzahlungen durchlaufende Gelder						
F38d - Auszahlungen durchlaufende Gelder						

<b>Ergebnis- und Finanzhaushalt 11451 Zentrale Dienste - Rathaus, zentrale Beschaffung:</b>							
<b>Bezeichnung</b>	<b>Ergebnis Vorvorjahr 2018</b>	<b>Vorjahr 2019</b>	<b>Planjahr 2020</b>	<b>Planjahr 2021</b>	<b>Planjahr 2022</b>	<b>Planjahr 2023</b>	
F38	Veränderung der Forderungen gegenüber der Verbandsgemeinde im Rahmen der Einheitskasse						
F39	Veränderung der Verbindlichkeiten gegenüber der Verbandsgemeinde im Rahmen der Einheitskasse						
<b>F40</b>	<b><u>Saldo der Ein- und Auszahlungen aus Finanzierungstätigkeit</u></b>						
<b>F41</b>	<b>Saldo der durchlaufenden Gelder</b>						
<b>F42</b>	<b><u>Verwendung Finanzmittelüberschuss / Deckung Finanzmittelfehlbetrag</u></b>						
<b>F43</b>	<b>Veränderung der liquiden Mittel (einschl. durchlaufende Gelder)</b>						
F44	nachrichtlich: Ausgleich Finanzhaushalt (F23 - F36)	- 691,71	- 900,00	- 1.520,00	- 920,00	- 920,00	- 920,00
F90	Kontrolle F34   F40 = 0,00	- 691,71	- 900,00	- 1.520,00	- 920,00	- 920,00	- 920,00

\*\* : Buchungsstelle - Bemerkung

<b>Produkt - Nr.:</b>	<b>Produkt - Bezeichnung:</b>
11460	Versicherungen

<b>Ergebnis- und Finanzhaushalt 11460 Versicherungen:</b>						
<b>Bezeichnung</b>	<b>Ergebnis Vorvorjahr 2018</b>	<b>Vorjahr 2019</b>	<b>Planjahr 2020</b>	<b>Planjahr 2021</b>	<b>Planjahr 2022</b>	<b>Planjahr 2023</b>
<b>E8 Summe der laufenden Erträge aus Verwaltungstätigkeit</b>						
E14 Sonstige laufende Aufwendungen	1.062,50	1.250,00	1.190,00	1.190,00	1.190,00	1.190,00
564130 <i>Versicherungsbeiträge - Haftpflichtversicherungen</i>	614,04	610,00	680,00	680,00	680,00	680,00
<i>** Kommunale Haftpflichtversicherung</i>						
564140 <i>Versicherungsbeiträge - Unfallversicherungen</i>	262,34	450,00	300,00	300,00	300,00	300,00
<i>** Verbandsumlage Unfallkasse</i>						
564190 <i>Versicherungsbeiträge - Sonstige Versicherungen</i>	186,12	190,00	210,00	210,00	210,00	210,00
<i>** Dienstfahrt-Fahrzeugversicherung und</i>						
<i>Rabattverlustversicherung für OB und Beigeordnete/n</i>						
<b>E15 Summe der laufenden Aufwendungen aus Verwaltungstätigkeit</b>	<b>1.062,50</b>	<b>1.250,00</b>	<b>1.190,00</b>	<b>1.190,00</b>	<b>1.190,00</b>	<b>1.190,00</b>
<b>E16 Laufendes Ergebnis aus Verwaltungstätigkeit</b>	<b>- 1.062,50</b>	<b>- 1.250,00</b>	<b>- 1.190,00</b>	<b>- 1.190,00</b>	<b>- 1.190,00</b>	<b>- 1.190,00</b>
<b>E19 Saldo der Zins- und sonstigen Finanzerträge und -aufwendungen</b>						
<b>E20 Ordentliches Ergebnis</b>	<b>- 1.062,50</b>	<b>- 1.250,00</b>	<b>- 1.190,00</b>	<b>- 1.190,00</b>	<b>- 1.190,00</b>	<b>- 1.190,00</b>
<b>E21 Außerordentliches Ergebnis</b>						
<b>E22 Saldo aus internen Leistungsbeziehungen</b>						
<b>E23 <u>Jahresergebnis (Jahresüberschuss / Jahresfehlbetrag)</u></b>	<b><u>- 1.062,50</u></b>	<b><u>- 1.250,00</u></b>	<b><u>- 1.190,00</u></b>	<b><u>- 1.190,00</u></b>	<b><u>- 1.190,00</u></b>	<b><u>- 1.190,00</u></b>
<b>F23 Saldo der ordentlichen und außerordentlichen Ein- und Auszahlungen</b>	<b>- 1.062,50</b>	<b>- 1.250,00</b>	<b>- 1.190,00</b>	<b>- 1.190,00</b>	<b>- 1.190,00</b>	<b>- 1.190,00</b>
<b>F27 Summe der Einzahlungen aus Investitionstätigkeit</b>						
<b>F32 Summe der Auszahlungen aus Investitionstätigkeit</b>						
<b>F33 Saldo der Ein- und Auszahlungen aus Investitionstätigkeit</b>						
<b>F34 <u>Finanzmittelüberschuss /-fehlbetrag</u></b>	<b><u>- 1.062,50</u></b>	<b><u>- 1.250,00</u></b>	<b><u>- 1.190,00</u></b>	<b><u>- 1.190,00</u></b>	<b><u>- 1.190,00</u></b>	<b><u>- 1.190,00</u></b>
<b>F37 Saldo der Ein- und Auszahlungen aus Investitionskrediten</b>						
F38c + Einzahlungen durchlaufende Gelder						
F38d - Auszahlungen durchlaufende Gelder						
F38 Veränderung der Forderungen gegenüber der Verbandsgemeinde im Rahmen der Einheitskasse						

<b>Ergebnis- und Finanzhaushalt 11460 Versicherungen:</b>						
<b>Bezeichnung</b>	<b>Ergebnis Vorvorjahr 2018</b>	<b>Vorjahr 2019</b>	<b>Planjahr 2020</b>	<b>Planjahr 2021</b>	<b>Planjahr 2022</b>	<b>Planjahr 2023</b>
F39	Veränderung der Verbindlichkeiten gegenüber der Verbandsgemeinde im Rahmen der Einheitskasse					
<b>F40</b>	<b><u>Saldo der Ein- und Auszahlungen aus Finanzierungstätigkeit</u></b>					
<b>F41</b>	<b><u>Saldo der durchlaufenden Gelder</u></b>					
<b>F42</b>	<b><u>Verwendung Finanzmittelüberschuss / Deckung Finanzmittelfehlbetrag</u></b>					
<b>F43</b>	<b><u>Veränderung der liquiden Mittel (einschl. durchlaufende Gelder)</u></b>					
F44	nachrichtlich: Ausgleich Finanzhaushalt (F23 - F36)	- 1.062,50	- 1.250,00	- 1.190,00	- 1.190,00	- 1.190,00
F90	Kontrolle F34   F40 = 0,00	- 1.062,50	- 1.250,00	- 1.190,00	- 1.190,00	- 1.190,00

\*\* : Buchungsstelle - Bemerkung

<b>Produkt - Nr.:</b>	<b>Produkt - Bezeichnung:</b>
21100	Grundschulen

<b>Ergebnis- und Finanzhaushalt 21100 Grundschulen:</b>						
<b>Bezeichnung</b>	<b>Ergebnis Vorvorjahr 2018</b>	<b>Vorjahr 2019</b>	<b>Planjahr 2020</b>	<b>Planjahr 2021</b>	<b>Planjahr 2022</b>	<b>Planjahr 2023</b>
<b>E8 Summe der laufenden Erträge aus Verwaltungstätigkeit</b>						
E12 Zuwendungen, Umlagen und sonstige Transferaufwendungen	12.729,00	12.800,00	12.000,00	12.000,00	12.000,00	12.000,00
541430 an den öffentlichen Bereich - an Gemeinden und Gemeindeverbände	12.729,00	12.800,00	12.000,00	12.000,00	12.000,00	12.000,00
**Grundschulumlage						
<b>E15 Summe der laufenden Aufwendungen aus Verwaltungstätigkeit</b>	<b>12.729,00</b>	<b>12.800,00</b>	<b>12.000,00</b>	<b>12.000,00</b>	<b>12.000,00</b>	<b>12.000,00</b>
<b>E16 Laufendes Ergebnis aus Verwaltungstätigkeit</b>	<b>- 12.729,00</b>	<b>- 12.800,00</b>	<b>- 12.000,00</b>	<b>- 12.000,00</b>	<b>- 12.000,00</b>	<b>- 12.000,00</b>
<b>E19 Saldo der Zins- und sonstigen Finanzerträge und -aufwendungen</b>						
<b>E20 Ordentliches Ergebnis</b>	<b>- 12.729,00</b>	<b>- 12.800,00</b>	<b>- 12.000,00</b>	<b>- 12.000,00</b>	<b>- 12.000,00</b>	<b>- 12.000,00</b>
<b>E21 Außerordentliches Ergebnis</b>						
<b>E22 Saldo aus internen Leistungsbeziehungen</b>						
<b>E23 <u>Jahresergebnis (Jahresüberschuss / Jahresfehlbetrag)</u></b>	<b><u>- 12.729,00</u></b>	<b><u>- 12.800,00</u></b>	<b><u>- 12.000,00</u></b>	<b><u>- 12.000,00</u></b>	<b><u>- 12.000,00</u></b>	<b><u>- 12.000,00</u></b>
<b>F23 Saldo der ordentlichen und außerordentlichen Ein- und Auszahlungen</b>	<b>- 12.729,00</b>	<b>- 12.800,00</b>	<b>- 12.000,00</b>	<b>- 12.000,00</b>	<b>- 12.000,00</b>	<b>- 12.000,00</b>
<b>F27 Summe der Einzahlungen aus Investitionstätigkeit</b>						
<b>F32 Summe der Auszahlungen aus Investitionstätigkeit</b>						
<b>F33 Saldo der Ein- und Auszahlungen aus Investitionstätigkeit</b>						
<b>F34 <u>Finanzmittelüberschuss /-fehlbetrag</u></b>	<b><u>- 12.729,00</u></b>	<b><u>- 12.800,00</u></b>	<b><u>- 12.000,00</u></b>	<b><u>- 12.000,00</u></b>	<b><u>- 12.000,00</u></b>	<b><u>- 12.000,00</u></b>
<b>F37 Saldo der Ein- und Auszahlungen aus Investitionskrediten</b>						
F38c + Einzahlungen durchlaufende Gelder						
F38d - Auszahlungen durchlaufende Gelder						
F38 Veränderung der Forderungen gegenüber der Verbandsgemeinde im Rahmen der Einheitskasse						
F39 Veränderung der Verbindlichkeiten gegenüber der Verbandsgemeinde im Rahmen der Einheitskasse						

Ergebnis- und Finanzhaushalt 21100 Grundschulen:						
Bezeichnung	Ergebnis Vorvorjahr 2018	Vorjahr 2019	Planjahr 2020	Planjahr 2021	Planjahr 2022	Planjahr 2023
<b>F40</b> <u>Saldo der Ein- und Auszahlungen aus Finanzierungstätigkeit</u>						
<b>F41</b> <u>Saldo der durchlaufenden Gelder</u>						
<b>F42</b> <u>Verwendung Finanzmittelüberschuss / Deckung Finanzmittelfehlbetrag</u>						
<b>F43</b> <u>Veränderung der liquiden Mittel (einschl. durchlaufende Gelder)</u>						
F44 nachrichtlich: Ausgleich Finanzhaushalt (F23 - F36)	- 12.729,00	- 12.800,00	- 12.000,00	- 12.000,00	- 12.000,00	- 12.000,00
F90 Kontrolle F34   F40 = 0,00	- 12.729,00	- 12.800,00	- 12.000,00	- 12.000,00	- 12.000,00	- 12.000,00

\*\* : Buchungsstelle - Bemerkung

<b>Produkt - Nr.:</b>	<b>Produkt - Bezeichnung:</b>
<b>57500</b>	<b>Tourismus</b>

<b>Ergebnis- und Finanzhaushalt 57500 Tourismus:</b>							
<b>Bezeichnung</b>	<b>Ergebnis Vorvorjahr 2018</b>	<b>Vorjahr 2019</b>	<b>Planjahr 2020</b>	<b>Planjahr 2021</b>	<b>Planjahr 2022</b>	<b>Planjahr 2023</b>	
<b>E8 Summe der laufenden Erträge aus Verwaltungstätigkeit</b>							
E10 Aufwendungen für Sach- und Dienstleistungen	140,09	250,00	350,00	350,00	350,00	350,00	350,00
523100 <i>Unterhaltung der Grundstücke, Außenanlagen, Gebäude und Gebäudeeinrichtungen</i>		100,00	100,00	100,00	100,00	100,00	100,00
523700 <i>Unterhaltung der Betriebs- und Geschäftsausstattung ** Instandhaltung Weihnachtsbeleuchtung</i>	70,75		100,00	100,00	100,00	100,00	100,00
524900 <i>Sonstige Aufwendungen für Sachleistungen</i>		50,00	50,00	50,00	50,00	50,00	50,00
529200 <i>sonstige Aufwendungen für Dienstleistungen ** z. B. Wasseruntersuchung Wassertrete</i>	69,34	100,00	100,00	100,00	100,00	100,00	100,00
E11 Abschreibungen	142,85	150,00	150,00	150,00	150,00	150,00	150,00
539900 <i>Sonstige Abschreibungen und außerplanmäßige Abschreibungen - Sonstige Abschreibungen</i>	142,85	150,00	150,00	150,00	150,00	150,00	150,00
E12 Zuwendungen, Umlagen und sonstige Transferaufwendungen	1.219,00	1.220,00	1.220,00	1.220,00	1.220,00	1.220,00	1.220,00
541430 <i>an den öffentlichen Bereich - an Gemeinden und Gemeindeverbände ** Tourismumlage</i>	1.219,00	1.220,00	1.220,00	1.220,00	1.220,00	1.220,00	1.220,00
E14 Sonstige laufende Aufwendungen	162,75	200,00	170,00	170,00	170,00	170,00	170,00
564300 <i>Sonstige Beiträge ** Tourismusverein SÜW</i>	162,75	200,00	170,00	170,00	170,00	170,00	170,00
<b>E15 Summe der laufenden Aufwendungen aus Verwaltungstätigkeit</b>	<b>1.664,69</b>	<b>1.820,00</b>	<b>1.890,00</b>	<b>1.890,00</b>	<b>1.890,00</b>	<b>1.890,00</b>	<b>1.890,00</b>
<b>E16 Laufendes Ergebnis aus Verwaltungstätigkeit</b>	<b>- 1.664,69</b>	<b>- 1.820,00</b>	<b>- 1.890,00</b>	<b>- 1.890,00</b>	<b>- 1.890,00</b>	<b>- 1.890,00</b>	<b>- 1.890,00</b>
<b>E19 Saldo der Zins- und sonstigen Finanzerträge und -aufwendungen</b>							
<b>E20 Ordentliches Ergebnis</b>	<b>- 1.664,69</b>	<b>- 1.820,00</b>	<b>- 1.890,00</b>	<b>- 1.890,00</b>	<b>- 1.890,00</b>	<b>- 1.890,00</b>	<b>- 1.890,00</b>
<b>E21 Außerordentliches Ergebnis</b>							
<b>E22 Saldo aus internen Leistungsbeziehungen</b>							
<b>E23 Jahresergebnis (Jahresüberschuss / Jahresfehlbetrag)</b>	<b>- 1.664,69</b>	<b>- 1.820,00</b>	<b>- 1.890,00</b>	<b>- 1.890,00</b>	<b>- 1.890,00</b>	<b>- 1.890,00</b>	<b>- 1.890,00</b>
<b>F23 Saldo der ordentlichen und außerordentlichen Ein- und Auszahlungen</b>	<b>- 1.521,84</b>	<b>- 1.670,00</b>	<b>- 1.740,00</b>	<b>- 1.740,00</b>	<b>- 1.740,00</b>	<b>- 1.740,00</b>	<b>- 1.740,00</b>
<b>F27 Summe der Einzahlungen aus Investitionstätigkeit</b>							
<b>F32 Summe der Auszahlungen aus Investitionstätigkeit</b>							

<b>Ergebnis- und Finanzhaushalt 57500 Tourismus:</b>						
<b>Bezeichnung</b>	<b>Ergebnis Vorvorjahr 2018</b>	<b>Vorjahr 2019</b>	<b>Planjahr 2020</b>	<b>Planjahr 2021</b>	<b>Planjahr 2022</b>	<b>Planjahr 2023</b>
<b>F33</b> <b>Saldo der Ein- und Auszahlungen aus Investitionstätigkeit</b>						
<b>F34</b> <b>Finanzmittelüberschuss /-fehlbetrag</b>	<b>- 1.521,84</b>	<b>- 1.670,00</b>	<b>- 1.740,00</b>	<b>- 1.740,00</b>	<b>- 1.740,00</b>	<b>- 1.740,00</b>
<b>F37</b> <b>Saldo der Ein- und Auszahlungen aus Investitionskrediten</b>						
F38c + Einzahlungen durchlaufende Gelder						
F38d - Auszahlungen durchlaufende Gelder						
F38 Veränderung der Forderungen gegenüber der Verbandsgemeinde im Rahmen der Einheitskasse						
F39 Veränderung der Verbindlichkeiten gegenüber der Verbandsgemeinde im Rahmen der Einheitskasse						
<b>F40</b> <b>Saldo der Ein- und Auszahlungen aus Finanzierungstätigkeit</b>						
<b>F41</b> <b>Saldo der durchlaufenden Gelder</b>						
<b>F42</b> <b>Verwendung Finanzmittelüberschuss / Deckung Finanzmittelfehlbetrag</b>						
<b>F43</b> <b>Veränderung der liquiden Mittel (einschl. durchlaufende Gelder)</b>						
F44 nachrichtlich: Ausgleich Finanzhaushalt (F23 - F36)	- 1.521,84	- 1.670,00	- 1.740,00	- 1.740,00	- 1.740,00	- 1.740,00
F90 <i>Kontrolle F34   F40 = 0,00</i>	- 1.521,84	- 1.670,00	- 1.740,00	- 1.740,00	- 1.740,00	- 1.740,00

\*\* :Buchungsstelle - Bemerkung

<p><b>Filtereinstellungen:</b>  Nur wesentliche Objekte: Nein  Aufgabenart: Keine Filterung  Produkt - Nr: von bis</p>
--



# Übersicht über die Teilhaushalte und die zugeordneten Produkte

## Hauptplan 2020/2021

13 Böllenborn

Muster 9a  
(zu § 4 Abs. 4 GemHVO)

### Teilhaushalt: 2 | Teilhaushalt 2

Produkt	Bezeichnung
12200	Ordnungsangelegenheiten
28110	Heimat-, Kultur- und Brauchtumpflege
33100	Förderung von Trägern der Wohlfahrtspflege
36500	Kindertagesstätten
36610	Spielplätze
36620	Jugendraum
42100	Allgemeine Sportförderung
42400	kommunale Sportstätten
55100	Öffentliches Grün und sonstige Erholungseinrichtungen
57310	Durchführung von Märkten
57370	Grillhütten und -plätze

# Ergebnis- und Finanzhaushalt Böllenborn

## Hauptplan 2020/2021

13 Böllenborn

Muster 6  
(zu § 2 Abs. 1 GemHVO)

Teilhaushalt: 2 Teilhaushalt 2

Ifd. Nr.	Ergebnis- und Finanzhaushalt	Ergebnisse des Haushaltsvorvorjahres	Ansätze des Haushaltsvorjahres einschl. Nachträge	Ansätze des Haushaltsjahres	Planungsdaten des Haushaltsfolgejahres	Planungsdaten des zweiten Haushaltsfolgejahres	Planungsdaten des dritten Haushaltsfolgejahres
		2018	2019	2020	2021	2022	2023
E2	Zuwendungen, allgemeine Umlagen und sonstige	30,48	20,00	20,00	20,00	20,00	20,00
E4	Öffentlich-rechtliche Leistungsentgelte	940,00	900,00	940,00	940,00	940,00	940,00
E5	Privatrechtliche Leistungsentgelte	510,50	400,00	400,00	400,00	400,00	400,00
E6	Kostenerstattungen und Kostenumlagen	334,58	20,00	20,00	20,00	20,00	20,00
<b>E8</b>	<b>Summe der laufenden Erträge aus Verwaltungstätigkeit</b>	<b>1.815,56</b>	<b>1.340,00</b>	<b>1.380,00</b>	<b>1.380,00</b>	<b>1.380,00</b>	<b>1.380,00</b>
E9	Personal- und Versorgungsaufwendungen	9.303,93	8.700,00	8.000,00	8.000,00	8.000,00	8.000,00
E10	Aufwendungen für Sach- und Dienstleistungen	6.178,08	12.230,00	8.400,00	8.400,00	6.900,00	6.900,00
E11	Abschreibungen	1.619,44	1.370,00	1.470,00	1.470,00	1.460,00	1.450,00
E12	Zuwendungen, Umlagen und sonstige Transferaufwendungen	25,00	30,00	25,00	25,00	25,00	25,00
E14	Sonstige laufende Aufwendungen	282,14	480,00	290,00	290,00	290,00	290,00
<b>E15</b>	<b>Summe der laufenden Aufwendungen aus Verwaltungstätigkeit</b>	<b>17.408,59</b>	<b>22.810,00</b>	<b>18.185,00</b>	<b>18.185,00</b>	<b>16.675,00</b>	<b>16.665,00</b>
<b>E16</b>	<b>Laufendes Ergebnis aus Verwaltungstätigkeit</b>	<b>- 15.593,03</b>	<b>- 21.470,00</b>	<b>- 16.805,00</b>	<b>- 16.805,00</b>	<b>- 15.295,00</b>	<b>- 15.285,00</b>
<b>E19</b>	<b>Saldo der Zins- und sonstigen Finanzerträge und -aufwendungen</b>						
<b>E20</b>	<b>Ordentliches Ergebnis</b>	<b>- 15.593,03</b>	<b>- 21.470,00</b>	<b>- 16.805,00</b>	<b>- 16.805,00</b>	<b>- 15.295,00</b>	<b>- 15.285,00</b>
<b>E21</b>	<b>Außerordentliches Ergebnis</b>						
<b>E22</b>	<b>Saldo aus internen Leistungsbeziehungen</b>	<b>- 871,98</b>	<b>- 1.310,00</b>	<b>- 3.430,00</b>	<b>- 3.430,00</b>	<b>- 2.980,00</b>	<b>- 2.980,00</b>
<b>E23</b>	<b>Jahresergebnis (Jahresüberschuss / Jahresfehlbetrag)</b>	<b>- 16.465,01</b>	<b>- 22.780,00</b>	<b>- 20.235,00</b>	<b>- 20.235,00</b>	<b>- 18.275,00</b>	<b>- 18.265,00</b>
<b>F23</b>	<b>Saldo der ordentlichen und außerordentlichen Ein- und Auszahlungen</b>	<b>- 15.551,25</b>	<b>- 21.430,00</b>	<b>- 18.785,00</b>	<b>- 18.785,00</b>	<b>- 16.835,00</b>	<b>- 16.835,00</b>
F24	Einzahlungen aus Investitionszuwendungen			7.150,00			
<b>F27</b>	<b>Summe der Einzahlungen aus Investitionstätigkeit</b>			<b>7.150,00</b>			
F29	Auszahlungen für Sachanlagen			13.000,00			
<b>F32</b>	<b>Summe der Auszahlungen aus Investitionstätigkeit</b>			<b>13.000,00</b>			

# Ergebnis- und Finanzhaushalt Böllenborn

## Hauptplan 2020/2021

13 Böllenborn

Muster 6  
(zu § 2 Abs. 1 GemHVO)

Teilhaushalt: 2 Teilhaushalt 2

Ifd. Nr.	Ergebnis- und Finanzhaushalt	Ergebnisse des Haushaltsvorvorjahres	Ansätze des Haushaltsvorjahres einschl. Nachträge	Ansätze des Haushaltsjahres	Planungsdaten des Haushaltsfolgejahres	Planungsdaten des zweiten Haushaltsfolgejahres	Planungsdaten des dritten Haushaltsfolgejahres
		2018	2019	2020	2021	2022	2023
<b>F33</b>	<b>Saldo der Ein- und Auszahlungen aus Investitionstätigkeit</b>			- 5.850,00			
<b>F34</b>	<b>Finanzmittelüberschuss /-fehlbetrag</b>	- 15.551,25	- 21.430,00	- 24.635,00	- 18.785,00	- 16.835,00	- 16.835,00
<b>F37</b>	<b>Saldo der Ein- und Auszahlungen aus Investitionskrediten</b>						
F38c	+ Einzahlungen durchlaufende Gelder						
F38d	- Auszahlungen durchlaufende Gelder						
F38	Veränderung der Forderungen gegenüber der Verbandsgemeinde im Rahmen der Einheitskasse						
F39	Veränderung der Verbindlichkeiten gegenüber der Verbandsgemeinde im Rahmen der Einheitskasse						
<b>F40</b>	<b>Saldo der Ein- und Auszahlungen aus Finanzierungstätigkeit</b>						
<b>F41</b>	<b>Saldo der durchlaufenden Gelder</b>						
<b>F42</b>	<b>Verwendung Finanzmittelüberschuss / Deckung Finanzmittelfehlbetrag</b>						
<b>F43</b>	<b>Veränderung der liquiden Mittel (einschl. durchlaufende Gelder)</b>						
F44	nachrichtlich: Ausgleich Finanzhaushalt (F23 - F36)	- 15.551,25	- 21.430,00	- 18.785,00	- 18.785,00	- 16.835,00	- 16.835,00
F90	Kontrolle F34   F40 = 0,00	- 15.551,25	- 21.430,00	- 24.635,00	- 18.785,00	- 16.835,00	- 16.835,00

<b>Produkt - Nr.:</b>	<b>Produkt - Bezeichnung:</b>
12200	Ordnungsangelegenheiten

<b>Ergebnis- und Finanzhaushalt 12200 Ordnungsangelegenheiten:</b>							
<b>Bezeichnung</b>	<b>Ergebnis Vorvorjahr 2018</b>	<b>Vorjahr 2019</b>	<b>Planjahr 2020</b>	<b>Planjahr 2021</b>	<b>Planjahr 2022</b>	<b>Planjahr 2023</b>	
E4 Öffentlich-rechtliche Leistungsentgelte	940,00	900,00	940,00	940,00	940,00	940,00	940,00
432600 Zahlungen des Dualen Systems Deutschland für kommunale Leistungen	940,00	900,00	940,00	940,00	940,00	940,00	940,00
<i>** Entgelt Glascontainer-Standplatzreinigung</i>							
<b>E8 Summe der laufenden Erträge aus Verwaltungstätigkeit</b>	<b>940,00</b>	<b>900,00</b>	<b>940,00</b>	<b>940,00</b>	<b>940,00</b>	<b>940,00</b>	<b>940,00</b>
<b>E15 Summe der laufenden Aufwendungen aus Verwaltungstätigkeit</b>							
<b>E16 Laufendes Ergebnis aus Verwaltungstätigkeit</b>	<b>940,00</b>	<b>900,00</b>	<b>940,00</b>	<b>940,00</b>	<b>940,00</b>	<b>940,00</b>	<b>940,00</b>
<b>E19 Saldo der Zins- und sonstigen Finanzerträge und -aufwendungen</b>							
<b>E20 Ordentliches Ergebnis</b>	<b>940,00</b>	<b>900,00</b>	<b>940,00</b>	<b>940,00</b>	<b>940,00</b>	<b>940,00</b>	<b>940,00</b>
<b>E21 Außerordentliches Ergebnis</b>							
<b>E22 Saldo aus internen Leistungsbeziehungen</b>							
<b>E23 <u>Jahresergebnis (Jahresüberschuss / Jahresfehlbetrag)</u></b>	<b><u>940,00</u></b>	<b><u>900,00</u></b>	<b><u>940,00</u></b>	<b><u>940,00</u></b>	<b><u>940,00</u></b>	<b><u>940,00</u></b>	<b><u>940,00</u></b>
<b>F23 Saldo der ordentlichen und außerordentlichen Ein- und Auszahlungen</b>	<b>940,00</b>	<b>900,00</b>	<b>940,00</b>	<b>940,00</b>	<b>940,00</b>	<b>940,00</b>	<b>940,00</b>
<b>F27 Summe der Einzahlungen aus Investitionstätigkeit</b>							
<b>F32 Summe der Auszahlungen aus Investitionstätigkeit</b>							
<b>F33 Saldo der Ein- und Auszahlungen aus Investitionstätigkeit</b>							
<b>F34 <u>Finanzmittelüberschuss /-fehlbetrag</u></b>	<b><u>940,00</u></b>	<b><u>900,00</u></b>	<b><u>940,00</u></b>	<b><u>940,00</u></b>	<b><u>940,00</u></b>	<b><u>940,00</u></b>	<b><u>940,00</u></b>
<b>F37 Saldo der Ein- und Auszahlungen aus Investitionskrediten</b>							
F38c + Einzahlungen durchlaufende Gelder							
F38d - Auszahlungen durchlaufende Gelder							
F38 Veränderung der Forderungen gegenüber der Verbandsgemeinde im Rahmen der Einheitskasse							
F39 Veränderung der Verbindlichkeiten gegenüber der Verbandsgemeinde im Rahmen der Einheitskasse							

Ergebnis- und Finanzhaushalt 12200 Ordnungsangelegenheiten:						
Bezeichnung	Ergebnis Vorvorjahr 2018	Vorjahr 2019	Planjahr 2020	Planjahr 2021	Planjahr 2022	Planjahr 2023
<b>F40</b> <u>Saldo der Ein- und Auszahlungen aus Finanzierungstätigkeit</u>						
<b>F41</b> <u>Saldo der durchlaufenden Gelder</u>						
<b>F42</b> <u>Verwendung Finanzmittelüberschuss / Deckung Finanzmittelfehlbetrag</u>						
<b>F43</b> <u>Veränderung der liquiden Mittel (einschl. durchlaufende Gelder)</u>						
F44 nachrichtlich: Ausgleich Finanzhaushalt (F23 - F36)	940,00	900,00	940,00	940,00	940,00	940,00
F90 Kontrolle F34   F40 = 0,00	940,00	900,00	940,00	940,00	940,00	940,00

\*\* : Buchungsstelle - Bemerkung

<b>Produkt - Nr.:</b>	<b>Produkt - Bezeichnung:</b>
28110	Heimat-, Kultur- und Brauchtumspflege

<b>Ergebnis- und Finanzhaushalt 28110 Heimat-, Kultur- und Brauchtumspflege:</b>							
<b>Bezeichnung</b>	<b>Ergebnis Vorvorjahr 2018</b>	<b>Vorjahr 2019</b>	<b>Planjahr 2020</b>	<b>Planjahr 2021</b>	<b>Planjahr 2022</b>	<b>Planjahr 2023</b>	
E2 Zuwendungen, allgemeine Umlagen und sonstige	12,48	20,00	20,00	20,00	20,00	20,00	20,00
415100 Erträge aus der Auflösung von Sonderposten aus Zuwendungen	12,48	20,00	20,00	20,00	20,00	20,00	20,00
<b>E8 Summe der laufenden Erträge aus Verwaltungstätigkeit</b>	<b>12,48</b>	<b>20,00</b>	<b>20,00</b>	<b>20,00</b>	<b>20,00</b>	<b>20,00</b>	<b>20,00</b>
E10 Aufwendungen für Sach- und Dienstleistungen	316,22	600,00	800,00	800,00	800,00	800,00	800,00
523100 Unterhaltung der Grundstücke, Außenanlagen, Gebäude und Gebäudeeinrichtungen		200,00	200,00	200,00	200,00	200,00	200,00
524900 Sonstige Aufwendungen für Sachleistungen ** Seniorennachmittag	316,22	400,00	600,00	600,00	600,00	600,00	600,00
E11 Abschreibungen	24,90	30,00	30,00	30,00	30,00	30,00	30,00
539900 Sonstige Abschreibungen und außerplanmäßige Abschreibungen - Sonstige Abschreibungen	24,90	30,00	30,00	30,00	30,00	30,00	30,00
E14 Sonstige laufende Aufwendungen	202,22	200,00	205,00	205,00	205,00	205,00	205,00
564110 Versicherungsbeiträge - Gebäudeversicherungen ** Gebäudeversicherung Kapelle	62,72	60,00	65,00	65,00	65,00	65,00	65,00
564190 Versicherungsbeiträge - Sonstige Versicherungen ** Haftpflichtversicherung Kapelle	59,50	60,00	60,00	60,00	60,00	60,00	60,00
564300 Sonstige Beiträge ** Förderverein z. Schutz u. Pflege von Natur und Landschaft; Hist. Verein der Pfalz	80,00	80,00	80,00	80,00	80,00	80,00	80,00
<b>E15 Summe der laufenden Aufwendungen aus Verwaltungstätigkeit</b>	<b>543,34</b>	<b>830,00</b>	<b>1.035,00</b>	<b>1.035,00</b>	<b>1.035,00</b>	<b>1.035,00</b>	<b>1.035,00</b>
<b>E16 Laufendes Ergebnis aus Verwaltungstätigkeit</b>	<b>- 530,86</b>	<b>- 810,00</b>	<b>- 1.015,00</b>	<b>- 1.015,00</b>	<b>- 1.015,00</b>	<b>- 1.015,00</b>	<b>- 1.015,00</b>
<b>E19 Saldo der Zins- und sonstigen Finanzerträge und -aufwendungen</b>							
<b>E20 Ordentliches Ergebnis</b>	<b>- 530,86</b>	<b>- 810,00</b>	<b>- 1.015,00</b>	<b>- 1.015,00</b>	<b>- 1.015,00</b>	<b>- 1.015,00</b>	<b>- 1.015,00</b>
<b>E21 Außerordentliches Ergebnis</b>							
<b>E22 Saldo aus internen Leistungsbeziehungen</b>							
<b>E23 Jahresergebnis (Jahresüberschuss / Jahresfehlbetrag)</b>	<b>- 530,86</b>	<b>- 810,00</b>	<b>- 1.015,00</b>	<b>- 1.015,00</b>	<b>- 1.015,00</b>	<b>- 1.015,00</b>	<b>- 1.015,00</b>
<b>F23 Saldo der ordentlichen und außerordentlichen Ein- und Auszahlungen</b>	<b>- 202,22</b>	<b>- 800,00</b>	<b>- 1.005,00</b>	<b>- 1.005,00</b>	<b>- 1.005,00</b>	<b>- 1.005,00</b>	<b>- 1.005,00</b>
<b>F27 Summe der Einzahlungen aus Investitionstätigkeit</b>							
<b>F32 Summe der Auszahlungen aus Investitionstätigkeit</b>							

**Ergebnis- und Finanzhaushalt 28110 Heimat-, Kultur- und Brauchtumspflege:**

Bezeichnung	Ergebnis Vorvorjahr 2018	Vorjahr 2019	Planjahr 2020	Planjahr 2021	Planjahr 2022	Planjahr 2023
<b>F33</b> Saldo der Ein- und Auszahlungen aus Investitionstätigkeit						
<b>F34</b> <u>Finanzmittelüberschuss /-fehlbetrag</u>	<u>- 202,22</u>	<u>- 800,00</u>	<u>- 1.005,00</u>	<u>- 1.005,00</u>	<u>- 1.005,00</u>	<u>- 1.005,00</u>
<b>F37</b> Saldo der Ein- und Auszahlungen aus Investitionskrediten						
F38c + Einzahlungen durchlaufende Gelder						
F38d - Auszahlungen durchlaufende Gelder						
F38 Veränderung der Forderungen gegenüber der Verbandsgemeinde im Rahmen der Einheitskasse						
F39 Veränderung der Verbindlichkeiten gegenüber der Verbandsgemeinde im Rahmen der Einheitskasse						
<b>F40</b> <u>Saldo der Ein- und Auszahlungen aus Finanzierungstätigkeit</u>						
<b>F41</b> Saldo der durchlaufenden Gelder						
<b>F42</b> <u>Verwendung Finanzmittelüberschuss / Deckung Finanzmittelfehlbetrag</u>						
<b>F43</b> Veränderung der liquiden Mittel (einschl. durchlaufende Gelder)						
F44 nachrichtlich: Ausgleich Finanzhaushalt (F23 - F36)	- 202,22	- 800,00	- 1.005,00	- 1.005,00	- 1.005,00	- 1.005,00
F90 Kontrolle F34   F40 = 0,00	- 202,22	- 800,00	- 1.005,00	- 1.005,00	- 1.005,00	- 1.005,00

\*\*:Buchungsstelle - Bemerkung

<b>Produkt - Nr.:</b>	<b>Produkt - Bezeichnung:</b>
33100	Förderung von Trägern der Wohlfahrtspflege

Ergebnis- und Finanzhaushalt 33100 Förderung von Trägern der Wohlfahrtspflege:							
Bezeichnung	Ergebnis Vorvorjahr 2018	Vorjahr 2019	Planjahr 2020	Planjahr 2021	Planjahr 2022	Planjahr 2023	
<b>E8 Summe der laufenden Erträge aus Verwaltungstätigkeit</b>							
E12 Zuwendungen, Umlagen und sonstige Transferaufwendungen	25,00	30,00	25,00	25,00	25,00	25,00	25,00
541900 Zuweisungen und Zuschüsse für laufende Zwecke an übrige Bereiche	25,00	30,00	25,00	25,00	25,00	25,00	25,00
**Zuschuss DRK							
<b>E15 Summe der laufenden Aufwendungen aus Verwaltungstätigkeit</b>	<b>25,00</b>	<b>30,00</b>	<b>25,00</b>	<b>25,00</b>	<b>25,00</b>	<b>25,00</b>	<b>25,00</b>
<b>E16 Laufendes Ergebnis aus Verwaltungstätigkeit</b>	<b>- 25,00</b>	<b>- 30,00</b>	<b>- 25,00</b>	<b>- 25,00</b>	<b>- 25,00</b>	<b>- 25,00</b>	<b>- 25,00</b>
<b>E19 Saldo der Zins- und sonstigen Finanzerträge und -aufwendungen</b>							
<b>E20 Ordentliches Ergebnis</b>	<b>- 25,00</b>	<b>- 30,00</b>	<b>- 25,00</b>	<b>- 25,00</b>	<b>- 25,00</b>	<b>- 25,00</b>	<b>- 25,00</b>
<b>E21 Außerordentliches Ergebnis</b>							
<b>E22 Saldo aus internen Leistungsbeziehungen</b>							
<b>E23 Jahresergebnis (Jahresüberschuss / Jahresfehlbetrag)</b>	<b>- 25,00</b>	<b>- 30,00</b>	<b>- 25,00</b>	<b>- 25,00</b>	<b>- 25,00</b>	<b>- 25,00</b>	<b>- 25,00</b>
<b>F23 Saldo der ordentlichen und außerordentlichen Ein- und Auszahlungen</b>	<b>- 25,00</b>	<b>- 30,00</b>	<b>- 25,00</b>	<b>- 25,00</b>	<b>- 25,00</b>	<b>- 25,00</b>	<b>- 25,00</b>
<b>F27 Summe der Einzahlungen aus Investitionstätigkeit</b>							
<b>F32 Summe der Auszahlungen aus Investitionstätigkeit</b>							
<b>F33 Saldo der Ein- und Auszahlungen aus Investitionstätigkeit</b>							
<b>F34 Finanzmittelüberschuss /-fehlbetrag</b>	<b>- 25,00</b>	<b>- 30,00</b>	<b>- 25,00</b>	<b>- 25,00</b>	<b>- 25,00</b>	<b>- 25,00</b>	<b>- 25,00</b>
<b>F37 Saldo der Ein- und Auszahlungen aus Investitionskrediten</b>							
F38c + Einzahlungen durchlaufende Gelder							
F38d - Auszahlungen durchlaufende Gelder							
F38 Veränderung der Forderungen gegenüber der Verbandsgemeinde im Rahmen der Einheitskasse							
F39 Veränderung der Verbindlichkeiten gegenüber der Verbandsgemeinde im Rahmen der Einheitskasse							



Ergebnis- und Finanzhaushalt 33100 Förderung von Trägern der Wohlfahrtspflege:						
Bezeichnung	Ergebnis Vorvorjahr 2018	Vorjahr 2019	Planjahr 2020	Planjahr 2021	Planjahr 2022	Planjahr 2023
<b>F40</b> <u>Saldo der Ein- und Auszahlungen aus Finanzierungstätigkeit</u>						
<b>F41</b> <u>Saldo der durchlaufenden Gelder</u>						
<b>F42</b> <u>Verwendung Finanzmittelüberschuss / Deckung Finanzmittelfehlbetrag</u>						
<b>F43</b> <u>Veränderung der liquiden Mittel (einschl. durchlaufende Gelder)</u>						
F44 nachrichtlich: Ausgleich Finanzhaushalt (F23 - F36)	- 25,00	- 30,00	- 25,00	- 25,00	- 25,00	- 25,00
F90 Kontrolle F34   F40 = 0,00	- 25,00	- 30,00	- 25,00	- 25,00	- 25,00	- 25,00

\*\* : Buchungsstelle - Bemerkung

<b>Produkt - Nr.:</b>	<b>Produkt - Bezeichnung:</b>
36500	Kindertagesstätten

<b>Ergebnis- und Finanzhaushalt 36500 Kindertagesstätten:</b>						
<b>Bezeichnung</b>	<b>Ergebnis Vorvorjahr 2018</b>	<b>Vorjahr 2019</b>	<b>Planjahr 2020</b>	<b>Planjahr 2021</b>	<b>Planjahr 2022</b>	<b>Planjahr 2023</b>
E6 Kostenerstattungen und Kostenumlagen <i>442900 Kostenerstattungen und Kostenumlagen von übrigen Bereichen</i>	309,55 309,55					
<b>E8 Summe der laufenden Erträge aus Verwaltungstätigkeit</b>	<b>309,55</b>					
E10 Aufwendungen für Sach- und Dienstleistungen <i>525900 Kostenerstattungen an übrige Bereiche</i>	5.082,25 5.082,25	9.500,00 9.500,00	4.500,00 4.500,00	4.500,00 4.500,00	4.500,00 4.500,00	4.500,00 4.500,00
E11 Abschreibungen <i>539900 Sonstige Abschreibungen und außerplanmäßige Abschreibungen - Sonstige Abschreibungen</i>	19,98 19,98	20,00 20,00	20,00 20,00	20,00 20,00	10,00 10,00	
<b>E15 Summe der laufenden Aufwendungen aus Verwaltungstätigkeit</b>	<b>5.102,23</b>	<b>9.520,00</b>	<b>4.520,00</b>	<b>4.520,00</b>	<b>4.510,00</b>	<b>4.500,00</b>
<b>E16 Laufendes Ergebnis aus Verwaltungstätigkeit</b>	<b>- 4.792,68</b>	<b>- 9.520,00</b>	<b>- 4.520,00</b>	<b>- 4.520,00</b>	<b>- 4.510,00</b>	<b>- 4.500,00</b>
<b>E19 Saldo der Zins- und sonstigen Finanzerträge und -aufwendungen</b>						
<b>E20 Ordentliches Ergebnis</b>	<b>- 4.792,68</b>	<b>- 9.520,00</b>	<b>- 4.520,00</b>	<b>- 4.520,00</b>	<b>- 4.510,00</b>	<b>- 4.500,00</b>
<b>E21 Außerordentliches Ergebnis</b>						
<b>E22 Saldo aus internen Leistungsbeziehungen</b>						
<b>E23 Jahresergebnis (Jahresüberschuss / Jahresfehlbetrag)</b>	<b>- 4.792,68</b>	<b>- 9.520,00</b>	<b>- 4.520,00</b>	<b>- 4.520,00</b>	<b>- 4.510,00</b>	<b>- 4.500,00</b>
<b>F23 Saldo der ordentlichen und außerordentlichen Ein- und Auszahlungen</b>	<b>- 6.486,10</b>	<b>- 9.500,00</b>	<b>- 4.500,00</b>	<b>- 4.500,00</b>	<b>- 4.500,00</b>	<b>- 4.500,00</b>
<b>F27 Summe der Einzahlungen aus Investitionstätigkeit</b>						
<b>F32 Summe der Auszahlungen aus Investitionstätigkeit</b>						
<b>F33 Saldo der Ein- und Auszahlungen aus Investitionstätigkeit</b>						
<b>F34 Finanzmittelüberschuss /-fehlbetrag</b>	<b>- 6.486,10</b>	<b>- 9.500,00</b>	<b>- 4.500,00</b>	<b>- 4.500,00</b>	<b>- 4.500,00</b>	<b>- 4.500,00</b>
<b>F37 Saldo der Ein- und Auszahlungen aus Investitionskrediten</b>						
F38c + Einzahlungen durchlaufende Gelder						
F38d - Auszahlungen durchlaufende Gelder						

<b>Ergebnis- und Finanzhaushalt 36500 Kindertagesstätten:</b>						
<b>Bezeichnung</b>	<b>Ergebnis Vorvorjahr 2018</b>	<b>Vorjahr 2019</b>	<b>Planjahr 2020</b>	<b>Planjahr 2021</b>	<b>Planjahr 2022</b>	<b>Planjahr 2023</b>
F38	Veränderung der Forderungen gegenüber der Verbandsgemeinde im Rahmen der Einheitskasse					
F39	Veränderung der Verbindlichkeiten gegenüber der Verbandsgemeinde im Rahmen der Einheitskasse					
<b>F40</b>	<b><u>Saldo der Ein- und Auszahlungen aus Finanzierungstätigkeit</u></b>					
<b>F41</b>	<b>Saldo der durchlaufenden Gelder</b>					
<b>F42</b>	<b><u>Verwendung Finanzmittelüberschuss / Deckung Finanzmittelfehlbetrag</u></b>					
<b>F43</b>	<b>Veränderung der liquiden Mittel (einschl. durchlaufende Gelder)</b>					
F44	nachrichtlich: Ausgleich Finanzhaushalt (F23 - F36)	- 6.486,10	- 9.500,00	- 4.500,00	- 4.500,00	- 4.500,00
F90	Kontrolle F34   F40 = 0,00	- 6.486,10	- 9.500,00	- 4.500,00	- 4.500,00	- 4.500,00

\*\* : Buchungsstelle - Bemerkung

<b>Produkt - Nr.:</b>	<b>Produkt - Bezeichnung:</b>
36610	Spielplätze

<b>Ergebnis- und Finanzhaushalt 36610 Spielplätze:</b>						
<b>Bezeichnung</b>	<b>Ergebnis Vorvorjahr 2018</b>	<b>Vorjahr 2019</b>	<b>Planjahr 2020</b>	<b>Planjahr 2021</b>	<b>Planjahr 2022</b>	<b>Planjahr 2023</b>
<b>E8 Summe der laufenden Erträge aus Verwaltungstätigkeit</b>						
E10 Aufwendungen für Sach- und Dienstleistungen	116,50	700,00	1.700,00	1.700,00	700,00	700,00
523100 <i>Unterhaltung der Grundstücke, Außenanlagen, Gebäude und Gebäudeeinrichtungen</i>	116,50	500,00	1.500,00	1.500,00	500,00	500,00
<i>**2020/2021: Baum-/Räum-/Fällarbeiten</i>						
523800 <i>Geringwertige Geräte, Ausstattungs-, Ausrüstungs- und sonstige Gebrauchsgegenstände</i>		200,00	200,00	200,00	200,00	200,00
E11 Abschreibungen	324,28	180,00	280,00	280,00	280,00	280,00
539900 <i>Sonstige Abschreibungen und außerplanmäßige Abschreibungen - Sonstige Abschreibungen</i>	324,28	180,00	280,00	280,00	280,00	280,00
<b>E15 Summe der laufenden Aufwendungen aus Verwaltungstätigkeit</b>	<b>440,78</b>	<b>880,00</b>	<b>1.980,00</b>	<b>1.980,00</b>	<b>980,00</b>	<b>980,00</b>
<b>E16 Laufendes Ergebnis aus Verwaltungstätigkeit</b>	<b>- 440,78</b>	<b>- 880,00</b>	<b>- 1.980,00</b>	<b>- 1.980,00</b>	<b>- 980,00</b>	<b>- 980,00</b>
<b>E19 Saldo der Zins- und sonstigen Finanzerträge und -aufwendungen</b>						
<b>E20 Ordentliches Ergebnis</b>	<b>- 440,78</b>	<b>- 880,00</b>	<b>- 1.980,00</b>	<b>- 1.980,00</b>	<b>- 980,00</b>	<b>- 980,00</b>
<b>E21 Außerordentliches Ergebnis</b>						
<b>E22 Saldo aus internen Leistungsbeziehungen</b>						
<b>E23 Jahresergebnis (Jahresüberschuss / Jahresfehlbetrag)</b>	<b>- 440,78</b>	<b>- 880,00</b>	<b>- 1.980,00</b>	<b>- 1.980,00</b>	<b>- 980,00</b>	<b>- 980,00</b>
<b>F23 Saldo der ordentlichen und außerordentlichen Ein- und Auszahlungen</b>	<b>- 116,50</b>	<b>- 700,00</b>	<b>- 1.700,00</b>	<b>- 1.700,00</b>	<b>- 700,00</b>	<b>- 700,00</b>
F24 Einzahlungen aus Investitionszuwendungen			7.150,00			
681662 <i>Anzahlungen auf Investitionszuwendungen - vom öffentlichen Bereich - vom Land</i>			7.150,00			
<b>F27 Summe der Einzahlungen aus Investitionstätigkeit</b>			<b>7.150,00</b>			
F29 Auszahlungen für Sachanlagen			13.000,00			
785930 <i>Auszahlungen für Anlagen im Bau und für geleistete Anzahlungen - Baumaßnahmen</i>			13.000,00			
<b>F32 Summe der Auszahlungen aus Investitionstätigkeit</b>			<b>13.000,00</b>			
<b>F33 Saldo der Ein- und Auszahlungen aus Investitionstätigkeit</b>			<b>- 5.850,00</b>			
<b>F34 Finanzmittelüberschuss /-fehlbetrag</b>	<b>- 116,50</b>	<b>- 700,00</b>	<b>- 7.550,00</b>	<b>- 1.700,00</b>	<b>- 700,00</b>	<b>- 700,00</b>

<b>Ergebnis- und Finanzhaushalt 36610 Spielplätze:</b>							
<b>Bezeichnung</b>	<b>Ergebnis Vorvorjahr 2018</b>	<b>Vorjahr 2019</b>	<b>Planjahr 2020</b>	<b>Planjahr 2021</b>	<b>Planjahr 2022</b>	<b>Planjahr 2023</b>	
<b>F37</b>	<b>Saldo der Ein- und Auszahlungen aus Investitionskrediten</b>						
F38c	+ Einzahlungen durchlaufende Gelder						
F38d	- Auszahlungen durchlaufende Gelder						
F38	Veränderung der Forderungen gegenüber der Verbandsgemeinde im Rahmen der Einheitskasse						
F39	Veränderung der Verbindlichkeiten gegenüber der Verbandsgemeinde im Rahmen der Einheitskasse						
<b>F40</b>	<b>Saldo der Ein- und Auszahlungen aus Finanzierungstätigkeit</b>						
<b>F41</b>	<b>Saldo der durchlaufenden Gelder</b>						
<b>F42</b>	<b>Verwendung Finanzmittelüberschuss / Deckung Finanzmittelfehlbetrag</b>						
<b>F43</b>	<b>Veränderung der liquiden Mittel (einschl. durchlaufende Gelder)</b>						
F44	nachrichtlich: Ausgleich Finanzhaushalt (F23 - F36)	- 116,50	- 700,00	- 1.700,00	- 1.700,00	- 700,00	- 700,00
F90	Kontrolle F34   F40 = 0,00	- 116,50	- 700,00	- 7.550,00	- 1.700,00	- 700,00	- 700,00

\*\* : Buchungsstelle - Bemerkung

<b>Produkt - Nr.:</b>	<b>Produkt - Bezeichnung:</b>
36620	Jugendraum

<b>Ergebnis- und Finanzhaushalt 36620 Jugendraum:</b>						
<b>Bezeichnung</b>	<b>Ergebnis Vorvorjahr 2018</b>	<b>Vorjahr 2019</b>	<b>Planjahr 2020</b>	<b>Planjahr 2021</b>	<b>Planjahr 2022</b>	<b>Planjahr 2023</b>
<b>E8</b>	<b>Summe der laufenden Erträge aus Verwaltungstätigkeit</b>					
E10	Aufwendungen für Sach- und Dienstleistungen <i>523800 Geringwertige Geräte, Ausstattungs-, Ausrüstungs- und sonstige Gebrauchsgegenstände ** 2020/2021: Erweiterung der Ausstattung</i>		500,00 500,00	500,00 500,00		
<b>E15</b>	<b>Summe der laufenden Aufwendungen aus Verwaltungstätigkeit</b>		<b>500,00</b>	<b>500,00</b>		
<b>E16</b>	<b>Laufendes Ergebnis aus Verwaltungstätigkeit</b>		<b>- 500,00</b>	<b>- 500,00</b>		
<b>E19</b>	<b>Saldo der Zins- und sonstigen Finanzerträge und -aufwendungen</b>					
<b>E20</b>	<b>Ordentliches Ergebnis</b>		<b>- 500,00</b>	<b>- 500,00</b>		
<b>E21</b>	<b>Außerordentliches Ergebnis</b>					
<b>E22</b>	<b>Saldo aus internen Leistungsbeziehungen</b>					
<b>E23</b>	<b>Jahresergebnis (Jahresüberschuss / Jahresfehlbetrag)</b>		<b>- 500,00</b>	<b>- 500,00</b>		
<b>F23</b>	<b>Saldo der ordentlichen und außerordentlichen Ein- und Auszahlungen</b>		<b>- 500,00</b>	<b>- 500,00</b>		
<b>F27</b>	<b>Summe der Einzahlungen aus Investitionstätigkeit</b>					
<b>F32</b>	<b>Summe der Auszahlungen aus Investitionstätigkeit</b>					
<b>F33</b>	<b>Saldo der Ein- und Auszahlungen aus Investitionstätigkeit</b>					
<b>F34</b>	<b>Finanzmittelüberschuss /-fehlbetrag</b>		<b>- 500,00</b>	<b>- 500,00</b>		
<b>F37</b>	<b>Saldo der Ein- und Auszahlungen aus Investitionskrediten</b>					
F38c	+ Einzahlungen durchlaufende Gelder					
F38d	- Auszahlungen durchlaufende Gelder					
F38	Veränderung der Forderungen gegenüber der Verbandsgemeinde im Rahmen der Einheitskasse					
F39	Veränderung der Verbindlichkeiten gegenüber der Verbandsgemeinde im Rahmen der Einheitskasse					

Ergebnis- und Finanzhaushalt 36620 Jugendraum:						
Bezeichnung	Ergebnis Vorvorjahr 2018	Vorjahr 2019	Planjahr 2020	Planjahr 2021	Planjahr 2022	Planjahr 2023
<b>F40</b> <u>Saldo der Ein- und Auszahlungen aus Finanzierungstätigkeit</u>						
<b>F41</b> <u>Saldo der durchlaufenden Gelder</u>						
<b>F42</b> <u>Verwendung Finanzmittelüberschuss / Deckung Finanzmittelfehlbetrag</u>						
<b>F43</b> <u>Veränderung der liquiden Mittel (einschl. durchlaufende Gelder)</u>						
F44 nachrichtlich: Ausgleich Finanzhaushalt (F23 - F36)			- 500,00	- 500,00		
F90 Kontrolle F34   F40 = 0,00			- 500,00	- 500,00		

\*\* : Buchungsstelle - Bemerkung

<b>Produkt - Nr.:</b>	<b>Produkt - Bezeichnung:</b>
55100	Öffentliches Grün und sonstige Erholungseinrichtungen

<b>Ergebnis- und Finanzhaushalt 55100 Öffentliches Grün und sonstige Erholungseinrichtungen:</b>						
<b>Bezeichnung</b>	<b>Ergebnis Vorvorjahr 2018</b>	<b>Vorjahr 2019</b>	<b>Planjahr 2020</b>	<b>Planjahr 2021</b>	<b>Planjahr 2022</b>	<b>Planjahr 2023</b>
E2 Zuwendungen, allgemeine Umlagen und sonstige	18,00					
415100 Erträge aus der Auflösung von Sonderposten aus Zuwendungen	18,00					
<b>E8 Summe der laufenden Erträge aus Verwaltungstätigkeit</b>	<b>18,00</b>					
E9 Personal- und Versorgungsaufwendungen	9.303,93	8.700,00	8.000,00	8.000,00	8.000,00	8.000,00
502210 Arbeitnehmer - Vergütungen	6.916,80	6.450,00	5.900,00	5.900,00	5.900,00	5.900,00
502220 Arbeitnehmer - Leistungszulagen	27,09	130,00	130,00	130,00	130,00	130,00
503200 Arbeitnehmer	260,36	140,00	190,00	190,00	190,00	190,00
504200 Arbeitnehmer	1.960,79	1.850,00	1.640,00	1.640,00	1.640,00	1.640,00
509000 Pauschalierte Lohnsteuer	138,89	130,00	140,00	140,00	140,00	140,00
E10 Aufwendungen für Sach- und Dienstleistungen	430,81	1.100,00	600,00	600,00	600,00	600,00
523100 Unterhaltung der Grundstücke, Außenanlagen, Gebäude und Gebäudeeinrichtungen	430,81	1.000,00	500,00	500,00	500,00	500,00
** Blumen und Pflanzen innerhalb der OG						
523700 Unterhaltung der Betriebs- und Geschäftsausstattung		100,00	100,00	100,00	100,00	100,00
E11 Abschreibungen	1.193,20	1.080,00	1.080,00	1.080,00	1.080,00	1.080,00
539900 Sonstige Abschreibungen und außerplanmäßige Abschreibungen - Sonstige Abschreibungen	1.193,20	1.080,00	1.080,00	1.080,00	1.080,00	1.080,00
E14 Sonstige laufende Aufwendungen	51,62	50,00	55,00	55,00	55,00	55,00
564110 Versicherungsbeiträge - Gebäudeversicherungen	51,62	50,00	55,00	55,00	55,00	55,00
** Gebäudeversicherung Schutzhütte						
<b>E15 Summe der laufenden Aufwendungen aus Verwaltungstätigkeit</b>	<b>10.979,56</b>	<b>10.930,00</b>	<b>9.735,00</b>	<b>9.735,00</b>	<b>9.735,00</b>	<b>9.735,00</b>
E16 Laufendes Ergebnis aus Verwaltungstätigkeit	- 10.961,56	- 10.930,00	- 9.735,00	- 9.735,00	- 9.735,00	- 9.735,00
E19 Saldo der Zins- und sonstigen Finanzerträge und -aufwendungen						
E20 Ordentliches Ergebnis	- 10.961,56	- 10.930,00	- 9.735,00	- 9.735,00	- 9.735,00	- 9.735,00
E21 Außerordentliches Ergebnis						
E22 Saldo aus internen Leistungsbeziehungen	- 871,98	- 1.310,00	- 3.430,00	- 3.430,00	- 2.980,00	- 2.980,00
<b>E23 Jahresergebnis (Jahresüberschuss / Jahresfehlbetrag)</b>	<b>- 11.833,54</b>	<b>- 12.240,00</b>	<b>- 13.165,00</b>	<b>- 13.165,00</b>	<b>- 12.715,00</b>	<b>- 12.715,00</b>
F23 Saldo der ordentlichen und außerordentlichen Ein- und Auszahlungen	- 9.936,36	- 11.160,00	- 12.085,00	- 12.085,00	- 11.635,00	- 11.635,00
F27 Summe der Einzahlungen aus Investitionstätigkeit						



**Ergebnis- und Finanzhaushalt 55100 Öffentliches Grün und sonstige Erholungseinrichtungen:**

Bezeichnung	Ergebnis Vorvorjahr 2018	Vorjahr 2019	Planjahr 2020	Planjahr 2021	Planjahr 2022	Planjahr 2023
<b>F32</b> Summe der Auszahlungen aus Investitionstätigkeit						
<b>F33</b> Saldo der Ein- und Auszahlungen aus Investitionstätigkeit						
<b>F34</b> <u>Finanzmittelüberschuss /-fehlbetrag</u>	<u>- 9.936,36</u>	<u>- 11.160,00</u>	<u>- 12.085,00</u>	<u>- 12.085,00</u>	<u>- 11.635,00</u>	<u>- 11.635,00</u>
<b>F37</b> Saldo der Ein- und Auszahlungen aus Investitionskrediten						
F38c + Einzahlungen durchlaufende Gelder						
F38d - Auszahlungen durchlaufende Gelder						
F38 Veränderung der Forderungen gegenüber der Verbandsgemeinde im Rahmen der Einheitskasse						
F39 Veränderung der Verbindlichkeiten gegenüber der Verbandsgemeinde im Rahmen der Einheitskasse						
<b>F40</b> <u>Saldo der Ein- und Auszahlungen aus Finanzierungstätigkeit</u>						
<b>F41</b> Saldo der durchlaufenden Gelder						
<b>F42</b> <u>Verwendung Finanzmittelüberschuss / Deckung Finanzmittelfehlbetrag</u>						
<b>F43</b> Veränderung der liquiden Mittel (einschl. durchlaufende Gelder)						
F44 nachrichtlich: Ausgleich Finanzhaushalt (F23 - F36)	- 9.936,36	- 11.160,00	- 12.085,00	- 12.085,00	- 11.635,00	- 11.635,00
F90 Kontrolle F34   F40 = 0,00	- 9.936,36	- 11.160,00	- 12.085,00	- 12.085,00	- 11.635,00	- 11.635,00

\*\* : Buchungsstelle - Bemerkung

<b>Produkt - Nr.:</b>	<b>Produkt - Bezeichnung:</b>
57310	Durchführung von Märkten

<b>Ergebnis- und Finanzhaushalt 57310 Durchführung von Märkten:</b>						
<b>Bezeichnung</b>	<b>Ergebnis Vorvorjahr 2018</b>	<b>Vorjahr 2019</b>	<b>Planjahr 2020</b>	<b>Planjahr 2021</b>	<b>Planjahr 2022</b>	<b>Planjahr 2023</b>
<b>E8 Summe der laufenden Erträge aus Verwaltungstätigkeit</b>						
E10 Aufwendungen für Sach- und Dienstleistungen <i>524900 Sonstige Aufwendungen für Sachleistungen</i>		100,00				
E14 Sonstige laufende Aufwendungen <i>563500 öffentliche Bekanntmachungen</i>		200,00				
<b>E15 Summe der laufenden Aufwendungen aus Verwaltungstätigkeit</b>		<b>300,00</b>				
<b>E16 Laufendes Ergebnis aus Verwaltungstätigkeit</b>		<b>- 300,00</b>				
<b>E19 Saldo der Zins- und sonstigen Finanzerträge und -aufwendungen</b>						
<b>E20 Ordentliches Ergebnis</b>		<b>- 300,00</b>				
<b>E21 Außerordentliches Ergebnis</b>						
<b>E22 Saldo aus internen Leistungsbeziehungen</b>						
<b><u>E23 Jahresergebnis (Jahresüberschuss / Jahresfehlbetrag)</u></b>		<b>- 300,00</b>				
<b>F23 Saldo der ordentlichen und außerordentlichen Ein- und Auszahlungen</b>		<b>- 300,00</b>				
<b>F27 Summe der Einzahlungen aus Investitionstätigkeit</b>						
<b>F32 Summe der Auszahlungen aus Investitionstätigkeit</b>						
<b>F33 Saldo der Ein- und Auszahlungen aus Investitionstätigkeit</b>						
<b><u>F34 Finanzmittelüberschuss /-fehlbetrag</u></b>		<b>- 300,00</b>				
<b>F37 Saldo der Ein- und Auszahlungen aus Investitionskrediten</b>						
F38c + Einzahlungen durchlaufende Gelder						
F38d - Auszahlungen durchlaufende Gelder						
F38 Veränderung der Forderungen gegenüber der Verbandsgemeinde im Rahmen der Einheitskasse						
F39 Veränderung der Verbindlichkeiten gegenüber der Verbandsgemeinde im Rahmen der Einheitskasse						

Ergebnis- und Finanzhaushalt 57310 Durchführung von Märkten:						
Bezeichnung	Ergebnis Vorvorjahr 2018	Vorjahr 2019	Planjahr 2020	Planjahr 2021	Planjahr 2022	Planjahr 2023
<b>F40</b> <u>Saldo der Ein- und Auszahlungen aus Finanzierungstätigkeit</u>						
<b>F41</b> <u>Saldo der durchlaufenden Gelder</u>						
<b>F42</b> <u>Verwendung Finanzmittelüberschuss / Deckung Finanzmittelfehlbetrag</u>						
<b>F43</b> <u>Veränderung der liquiden Mittel (einschl. durchlaufende Gelder)</u>						
F44 nachrichtlich: Ausgleich Finanzhaushalt (F23 - F36)				- 300,00		
F90 Kontrolle F34   F40 = 0,00				- 300,00		

\*\* : Buchungsstelle - Bemerkung

<b>Produkt - Nr.:</b>	<b>Produkt - Bezeichnung:</b>
57370	Grillhütten und -plätze

<b>Ergebnis- und Finanzhaushalt 57370 Grillhütten und -plätze:</b>							
<b>Bezeichnung</b>	<b>Ergebnis Vorvorjahr 2018</b>	<b>Vorjahr 2019</b>	<b>Planjahr 2020</b>	<b>Planjahr 2021</b>	<b>Planjahr 2022</b>	<b>Planjahr 2023</b>	
E5 Privatrechtliche Leistungsentgelte	510,50	400,00	400,00	400,00	400,00	400,00	400,00
441200 Mieten und Pachten	510,50	400,00	400,00	400,00	400,00	400,00	400,00
E6 Kostenerstattungen und Kostenumlagen	25,03	20,00	20,00	20,00	20,00	20,00	20,00
442900 Kostenerstattungen und Kostenumlagen von übrigen Bereichen	25,03	20,00	20,00	20,00	20,00	20,00	20,00
<b>E8 Summe der laufenden Erträge aus Verwaltungstätigkeit</b>	<b>535,53</b>	<b>420,00</b>	<b>420,00</b>	<b>420,00</b>	<b>420,00</b>	<b>420,00</b>	<b>420,00</b>
E10 Aufwendungen für Sach- und Dienstleistungen	232,30	230,00	300,00	300,00	300,00	300,00	300,00
523100 Unterhaltung der Grundstücke, Außenanlagen, Gebäude und Gebäudeeinrichtungen	133,88	200,00	200,00	200,00	200,00	200,00	200,00
523200 Bewirtschaftung der Grundstücke, Außenanlagen, Gebäude und Gebäudeeinrichtungen ** Schornsteinfeger	98,42	30,00	100,00	100,00	100,00	100,00	100,00
E11 Abschreibungen	57,08	60,00	60,00	60,00	60,00	60,00	60,00
539900 Sonstige Abschreibungen und außerplanmäßige Abschreibungen - Sonstige Abschreibungen	57,08	60,00	60,00	60,00	60,00	60,00	60,00
E14 Sonstige laufende Aufwendungen	28,30	30,00	30,00	30,00	30,00	30,00	30,00
564110 Versicherungsbeiträge - Gebäudeversicherungen	28,30	30,00	30,00	30,00	30,00	30,00	30,00
<b>E15 Summe der laufenden Aufwendungen aus Verwaltungstätigkeit</b>	<b>317,68</b>	<b>320,00</b>	<b>390,00</b>	<b>390,00</b>	<b>390,00</b>	<b>390,00</b>	<b>390,00</b>
<b>E16 Laufendes Ergebnis aus Verwaltungstätigkeit</b>	<b>217,85</b>	<b>100,00</b>	<b>30,00</b>	<b>30,00</b>	<b>30,00</b>	<b>30,00</b>	<b>30,00</b>
<b>E19 Saldo der Zins- und sonstigen Finanzerträge und -aufwendungen</b>							
<b>E20 Ordentliches Ergebnis</b>	<b>217,85</b>	<b>100,00</b>	<b>30,00</b>	<b>30,00</b>	<b>30,00</b>	<b>30,00</b>	<b>30,00</b>
<b>E21 Außerordentliches Ergebnis</b>							
<b>E22 Saldo aus internen Leistungsbeziehungen</b>							
<b>E23 Jahresergebnis (Jahresüberschuss / Jahresfehlbetrag)</b>	<b>217,85</b>	<b>100,00</b>	<b>30,00</b>	<b>30,00</b>	<b>30,00</b>	<b>30,00</b>	<b>30,00</b>
<b>F23 Saldo der ordentlichen und außerordentlichen Ein- und Auszahlungen</b>	<b>274,93</b>	<b>160,00</b>	<b>90,00</b>	<b>90,00</b>	<b>90,00</b>	<b>90,00</b>	<b>90,00</b>
<b>F27 Summe der Einzahlungen aus Investitionstätigkeit</b>							
<b>F32 Summe der Auszahlungen aus Investitionstätigkeit</b>							
<b>F33 Saldo der Ein- und Auszahlungen aus Investitionstätigkeit</b>							

<b>Ergebnis- und Finanzhaushalt 57370 Grillhütten und -plätze:</b>						
<b>Bezeichnung</b>	<b>Ergebnis Vorvorjahr 2018</b>	<b>Vorjahr 2019</b>	<b>Planjahr 2020</b>	<b>Planjahr 2021</b>	<b>Planjahr 2022</b>	<b>Planjahr 2023</b>
<b>F34 <u>Finanzmittelüberschuss /-fehlbetrag</u></b>	<b><u>274,93</u></b>	<b><u>160,00</u></b>	<b><u>90,00</u></b>	<b><u>90,00</u></b>	<b><u>90,00</u></b>	<b><u>90,00</u></b>
<b>F37 <u>Saldo der Ein- und Auszahlungen aus Investitionskrediten</u></b>						
F38c + Einzahlungen durchlaufende Gelder						
F38d - Auszahlungen durchlaufende Gelder						
F38 Veränderung der Forderungen gegenüber der Verbandsgemeinde im Rahmen der Einheitskasse						
F39 Veränderung der Verbindlichkeiten gegenüber der Verbandsgemeinde im Rahmen der Einheitskasse						
<b>F40 <u>Saldo der Ein- und Auszahlungen aus Finanzierungstätigkeit</u></b>						
<b>F41 <u>Saldo der durchlaufenden Gelder</u></b>						
<b>F42 <u>Verwendung Finanzmittelüberschuss / Deckung Finanzmittelfehlbetrag</u></b>						
<b>F43 <u>Veränderung der liquiden Mittel (einschl. durchlaufende Gelder)</u></b>						
F44 nachrichtlich: Ausgleich Finanzhaushalt (F23 - F36)	274,93	160,00	90,00	90,00	90,00	90,00
F90 <i>Kontrolle F34   F40 = 0,00</i>	274,93	160,00	90,00	90,00	90,00	90,00

\*\* : Buchungsstelle - Bemerkung

**Filtereinstellungen:**

Nur wesentliche Objekte: Nein

Aufgabenart: Keine Filterung

Produkt - Nr: von bis

# Übersicht über die Teilhaushalte und die zugeordneten Produkte

## Hauptplan 2020/2021

13 Böllenborn

Muster 9a  
(zu § 4 Abs. 4 GemHVO)

### Teilhaushalt: 3 | Teilhaushalt 3

Produkt	Bezeichnung
11420	Sonst. Grundstücks- und Gebäudeverwaltung, Liegenschaften
11430	Zentrale Dienste - Gemeindearbeiter
51100	Räumliche Planungs- und Entwicklungsmaßnahmen
54100	Gemeindestraßen einschl. Fußwege und Plätze
54300	Landesstraßen
54500	Winterdienst
54600	Kommunale Parkplätze und Parkbuchten
54700	Kommunale ÖPNV-Anlage
55200	Gewässerunterhaltung und Hochwasserschutz
55300	Friedhofs- und Bestattungswesen
55400	Unterhaltung Ökokonto-Flächen (Ausgleichsflächen, Ersatzflächen)
55590	Wirtschaftswege einschl. Jagdpacht
57320	Dorfgemeinschaftshaus
57330	Breitbandverkabelung
57350	Glocken, Uhrenanlagen

# Ergebnis- und Finanzhaushalt Böllenborn

## Hauptplan 2020/2021

13 Böllenborn

Muster 6  
(zu § 2 Abs. 1 GemHVO)

Teilhaushalt: 3 Teilhaushalt 3

Ifd. Nr.	Ergebnis- und Finanzhaushalt	Ergebnisse des Haushaltsvorvorjahres	Ansätze des Haushaltsvorjahres einschl. Nachträge	Ansätze des Haushaltsjahres	Planungsdaten des Haushaltsfolgejahres	Planungsdaten des zweiten Haushaltsfolgejahres	Planungsdaten des dritten Haushaltsfolgejahres
		2018	2019	2020	2021	2022	2023
E2	Zuwendungen, allgemeine Umlagen und sonstige	7.673,20	7.610,00	7.710,00	7.620,00	7.620,00	7.620,00
E4	Öffentlich-rechtliche Leistungsentgelte	21.948,02	22.220,00	22.920,00	22.900,00	22.900,00	22.820,00
E5	Privatrechtliche Leistungsentgelte	406,68	650,00	5.750,00	5.750,00	5.750,00	5.750,00
E6	Kostenerstattungen und Kostenumlagen	92,50	200,00				
E7	Sonstige laufende Erträge	11.457,37	6.000,00	5.500,00	5.500,00	5.500,00	5.500,00
<b>E8</b>	<b>Summe der laufenden Erträge aus Verwaltungstätigkeit</b>	<b>41.577,77</b>	<b>36.680,00</b>	<b>41.880,00</b>	<b>41.770,00</b>	<b>41.770,00</b>	<b>41.690,00</b>
E9	Personal- und Versorgungsaufwendungen	9.305,18	8.700,00	9.780,00	9.780,00	9.780,00	9.780,00
E10	Aufwendungen für Sach- und Dienstleistungen	19.497,02	34.690,00	44.675,00	40.075,00	29.775,00	29.775,00
E11	Abschreibungen	41.166,55	39.980,00	41.020,00	40.780,00	40.570,00	40.410,00
E12	Zuwendungen, Umlagen und sonstige Transferaufwendungen	15,00	20,00	20,00	20,00	20,00	20,00
E14	Sonstige laufende Aufwendungen	3.298,07	12.850,00	12.885,00	7.885,00	3.385,00	3.385,00
<b>E15</b>	<b>Summe der laufenden Aufwendungen aus Verwaltungstätigkeit</b>	<b>73.281,82</b>	<b>96.240,00</b>	<b>108.380,00</b>	<b>98.540,00</b>	<b>83.530,00</b>	<b>83.370,00</b>
<b>E16</b>	<b>Laufendes Ergebnis aus Verwaltungstätigkeit</b>	<b>- 31.704,05</b>	<b>- 59.560,00</b>	<b>- 66.500,00</b>	<b>- 56.770,00</b>	<b>- 41.760,00</b>	<b>- 41.680,00</b>
<b>E19</b>	<b>Saldo der Zins- und sonstigen Finanzerträge und -aufwendungen</b>						
<b>E20</b>	<b>Ordentliches Ergebnis</b>	<b>- 31.704,05</b>	<b>- 59.560,00</b>	<b>- 66.500,00</b>	<b>- 56.770,00</b>	<b>- 41.760,00</b>	<b>- 41.680,00</b>
<b>E21</b>	<b>Außerordentliches Ergebnis</b>						
<b>E22</b>	<b>Saldo aus internen Leistungsbeziehungen</b>	<b>1.261,98</b>	<b>1.700,00</b>	<b>3.820,00</b>	<b>3.820,00</b>	<b>3.370,00</b>	<b>3.370,00</b>
<b>E23</b>	<b>Jahresergebnis (Jahresüberschuss / Jahresfehlbetrag)</b>	<b>- 30.442,07</b>	<b>- 57.860,00</b>	<b>- 62.680,00</b>	<b>- 52.950,00</b>	<b>- 38.390,00</b>	<b>- 38.310,00</b>
<b>F23</b>	<b>Saldo der ordentlichen und außerordentlichen Ein- und Auszahlungen</b>	<b>- 18.424,41</b>	<b>- 47.210,00</b>	<b>- 50.860,00</b>	<b>- 41.260,00</b>	<b>- 26.910,00</b>	<b>- 26.910,00</b>
F25	Einzahlungen aus Beiträgen und ähnlichen Entgelten	1.590,00	600,00	1.000,00	1.000,00	1.000,00	1.000,00
<b>F27</b>	<b>Summe der Einzahlungen aus Investitionstätigkeit</b>	<b>1.590,00</b>	<b>600,00</b>	<b>1.000,00</b>	<b>1.000,00</b>	<b>1.000,00</b>	<b>1.000,00</b>
F29	Auszahlungen für Sachanlagen	1.355,01					

# Ergebnis- und Finanzhaushalt Böllenborn

## Hauptplan 2020/2021

13 Böllenborn

Muster 6  
(zu § 2 Abs. 1 GemHVO)

Teilhaushalt: 3 Teilhaushalt 3

Ifd. Nr.	Ergebnis- und Finanzhaushalt	Ergebnisse des Haushalts- vorvorjahres	Ansätze des Haushalts- vorjahres einschl. Nachträge	Ansätze des Haushalts- jahres	Planungsdaten des Haushalts- folgejahres	Planungsdaten des zweiten Haushalts- folgejahres	Planungsdaten des dritten Haushalts- folgejahres
		2018	2019	2020	2021	2022	2023
<b>F32</b>	<b>Summe der Auszahlungen aus Investitionstätigkeit</b>	1.355,01					
<b>F33</b>	<b>Saldo der Ein- und Auszahlungen aus Investitionstätigkeit</b>	234,99	600,00	1.000,00	1.000,00	1.000,00	1.000,00
<b>F34</b>	<b><u>Finanzmittelüberschuss /-fehlbetrag</u></b>	<u>- 18.189,42</u>	<u>- 46.610,00</u>	<u>- 49.860,00</u>	<u>- 40.260,00</u>	<u>- 25.910,00</u>	<u>- 25.910,00</u>
<b>F37</b>	<b>Saldo der Ein- und Auszahlungen aus Investitionskrediten</b>						
F38c	+ Einzahlungen durchlaufende Gelder						
F38d	- Auszahlungen durchlaufende Gelder						
F38	Veränderung der Forderungen gegenüber der Verbandsgemeinde im Rahmen der Einheitskasse						
F39	Veränderung der Verbindlichkeiten gegenüber der Verbandsgemeinde im Rahmen der Einheitskasse						
<b>F40</b>	<b><u>Saldo der Ein- und Auszahlungen aus Finanzierungstätigkeit</u></b>						
<b>F41</b>	<b>Saldo der durchlaufenden Gelder</b>						
<b>F42</b>	<b><u>Verwendung Finanzmittelüberschuss / Deckung Finanzmittelfehlbetrag</u></b>						
<b>F43</b>	<b>Veränderung der liquiden Mittel (einschl. durchlaufende Gelder)</b>						
F44	nachrichtlich: Ausgleich Finanzhaushalt (F23 - F36)	- 18.424,41	- 47.210,00	- 50.860,00	- 41.260,00	- 26.910,00	- 26.910,00
F90	Kontrolle F34   F40 = 0,00	- 18.189,42	- 46.610,00	- 49.860,00	- 40.260,00	- 25.910,00	- 25.910,00



<b>Produkt - Nr.:</b>	<b>Produkt - Bezeichnung:</b>
11420	Sonst. Grundstücks- und Gebäudeverwaltung, Liegenschaften

<b>Ergebnis- und Finanzhaushalt 11420 Sonst. Grundstücks- und Gebäudeverwaltung, Liegenschaften:</b>							
<b>Bezeichnung</b>	<b>Ergebnis Vorvorjahr 2018</b>	<b>Vorjahr 2019</b>	<b>Planjahr 2020</b>	<b>Planjahr 2021</b>	<b>Planjahr 2022</b>	<b>Planjahr 2023</b>	
E2 Zuwendungen, allgemeine Umlagen und sonstige	59,04	60,00	60,00	60,00	60,00	60,00	60,00
415100 Erträge aus der Auflösung von Sonderposten aus Zuwendungen	59,04	60,00	60,00	60,00	60,00	60,00	60,00
E5 Privatrechtliche Leistungsentgelte	76,68	50,00	50,00	50,00	50,00	50,00	50,00
441200 Mieten und Pachten	76,68	50,00	50,00	50,00	50,00	50,00	50,00
<b>E8 Summe der laufenden Erträge aus Verwaltungstätigkeit</b>	<b>135,72</b>	<b>110,00</b>	<b>110,00</b>	<b>110,00</b>	<b>110,00</b>	<b>110,00</b>	<b>110,00</b>
E10 Aufwendungen für Sach- und Dienstleistungen	1.145,41	700,00	400,00	400,00	400,00	400,00	400,00
522100 Aufwendungen für Strom	958,29	400,00					
522200 Aufwendungen für Wasser / Abwasser ** u. a. für Dorfbrunnen		300,00	300,00	300,00	300,00	300,00	300,00
523100 Unterhaltung der Grundstücke, Außenanlagen, Gebäude und Gebäudeeinrichtungen	187,12		100,00	100,00	100,00	100,00	100,00
E11 Abschreibungen	125,88	130,00	130,00	130,00	130,00	130,00	130,00
539900 Sonstige Abschreibungen und außerplanmäßige Abschreibungen - Sonstige Abschreibungen	125,88	130,00	130,00	130,00	130,00	130,00	130,00
E14 Sonstige laufende Aufwendungen	328,12	10,00	10,00	10,00	10,00	10,00	10,00
564110 Versicherungsbeiträge - Gebäudeversicherungen	320,86						
568100 Grundsteuer	7,26	10,00	10,00	10,00	10,00	10,00	10,00
<b>E15 Summe der laufenden Aufwendungen aus Verwaltungstätigkeit</b>	<b>1.599,41</b>	<b>840,00</b>	<b>540,00</b>	<b>540,00</b>	<b>540,00</b>	<b>540,00</b>	<b>540,00</b>
<b>E16 Laufendes Ergebnis aus Verwaltungstätigkeit</b>	<b>- 1.463,69</b>	<b>- 730,00</b>	<b>- 430,00</b>	<b>- 430,00</b>	<b>- 430,00</b>	<b>- 430,00</b>	<b>- 430,00</b>
<b>E19 Saldo der Zins- und sonstigen Finanzerträge und -aufwendungen</b>							
<b>E20 Ordentliches Ergebnis</b>	<b>- 1.463,69</b>	<b>- 730,00</b>	<b>- 430,00</b>	<b>- 430,00</b>	<b>- 430,00</b>	<b>- 430,00</b>	<b>- 430,00</b>
<b>E21 Außerordentliches Ergebnis</b>							
<b>E22 Saldo aus internen Leistungsbeziehungen</b>							
<b>E23 Jahresergebnis (Jahresüberschuss / Jahresfehlbetrag)</b>	<b>- 1.463,69</b>	<b>- 730,00</b>	<b>- 430,00</b>	<b>- 430,00</b>	<b>- 430,00</b>	<b>- 430,00</b>	<b>- 430,00</b>
<b>F23 Saldo der ordentlichen und außerordentlichen Ein- und Auszahlungen</b>	<b>- 1.735,68</b>	<b>- 660,00</b>	<b>- 360,00</b>	<b>- 360,00</b>	<b>- 360,00</b>	<b>- 360,00</b>	<b>- 360,00</b>
<b>F27 Summe der Einzahlungen aus Investitionstätigkeit</b>							
<b>F32 Summe der Auszahlungen aus Investitionstätigkeit</b>							

**Ergebnis- und Finanzhaushalt 11420 Sonst. Grundstücks- und Gebäudeverwaltung, Liegenschaften:**

Bezeichnung	Ergebnis Vorvorjahr 2018	Vorjahr 2019	Planjahr 2020	Planjahr 2021	Planjahr 2022	Planjahr 2023
<b>F33</b> Saldo der Ein- und Auszahlungen aus Investitionstätigkeit						
<b>F34</b> <u>Finanzmittelüberschuss /-fehlbetrag</u>	<u>- 1.735,68</u>	<u>- 660,00</u>	<u>- 360,00</u>	<u>- 360,00</u>	<u>- 360,00</u>	<u>- 360,00</u>
<b>F37</b> Saldo der Ein- und Auszahlungen aus Investitionskrediten						
F38c + Einzahlungen durchlaufende Gelder						
F38d - Auszahlungen durchlaufende Gelder						
F38 Veränderung der Forderungen gegenüber der Verbandsgemeinde im Rahmen der Einheitskasse						
F39 Veränderung der Verbindlichkeiten gegenüber der Verbandsgemeinde im Rahmen der Einheitskasse						
<b>F40</b> <u>Saldo der Ein- und Auszahlungen aus Finanzierungstätigkeit</u>						
<b>F41</b> Saldo der durchlaufenden Gelder						
<b>F42</b> <u>Verwendung Finanzmittelüberschuss / Deckung Finanzmittelfehlbetrag</u>						
<b>F43</b> Veränderung der liquiden Mittel (einschl. durchlaufende Gelder)						
F44 nachrichtlich: Ausgleich Finanzhaushalt (F23 - F36)	- 1.735,68	- 660,00	- 360,00	- 360,00	- 360,00	- 360,00
F90 Kontrolle F34   F40 = 0,00	- 1.735,68	- 660,00	- 360,00	- 360,00	- 360,00	- 360,00

\*\* :Buchungsstelle - Bemerkung

<b>Produkt - Nr.:</b>	<b>Produkt - Bezeichnung:</b>
11430	Zentrale Dienste - Gemeindearbeiter

<b>Ergebnis- und Finanzhaushalt 11430 Zentrale Dienste - Gemeindearbeiter:</b>							
<b>Bezeichnung</b>	<b>Ergebnis Vorvorjahr 2018</b>	<b>Vorjahr 2019</b>	<b>Planjahr 2020</b>	<b>Planjahr 2021</b>	<b>Planjahr 2022</b>	<b>Planjahr 2023</b>	
E2 Zuwendungen, allgemeine Umlagen und sonstige	20,88	30,00	30,00	30,00	30,00	30,00	30,00
415100 Erträge aus der Auflösung von Sonderposten aus Zuwendungen	20,88	30,00	30,00	30,00	30,00	30,00	30,00
<b>E8 Summe der laufenden Erträge aus Verwaltungstätigkeit</b>	<b>20,88</b>	<b>30,00</b>	<b>30,00</b>	<b>30,00</b>	<b>30,00</b>	<b>30,00</b>	<b>30,00</b>
E10 Aufwendungen für Sach- und Dienstleistungen	2.355,07	4.200,00	5.450,00	5.450,00	4.450,00	4.450,00	4.450,00
522100 Aufwendungen für Strom	59,23	50,00	100,00	100,00	100,00	100,00	100,00
523100 Unterhaltung der Grundstücke, Außenanlagen, Gebäude und Gebäudeeinrichtungen	11,70	300,00	300,00	300,00	300,00	300,00	300,00
523510 Fahrzeugunterhaltung - Wartungs- und Instandsetzungskosten	284,93	1.500,00	1.500,00	1.500,00	1.500,00	1.500,00	1.500,00
523520 Fahrzeugunterhaltung - Betriebs- und Schmierstoffe	565,08	300,00	500,00	500,00	500,00	500,00	500,00
523590 Fahrzeugunterhaltung - Sonstige		200,00	200,00	200,00	200,00	200,00	200,00
523700 Unterhaltung der Betriebs- und Geschäftsausstattung	860,62	800,00	800,00	800,00	800,00	800,00	800,00
523800 Geringwertige Geräte, Ausstattungs-, Ausrüstungs- und sonstige Gebrauchsgegenstände	406,20	1.000,00	2.000,00	2.000,00	1.000,00	1.000,00	1.000,00
** 2020/2021: Kauf von verschiedenen Arbeitsgeräten							
524700 Sonstige Verbrauchsmittel	17,31	50,00	50,00	50,00	50,00	50,00	50,00
524900 Sonstige Aufwendungen für Sachleistungen	150,00						
E11 Abschreibungen	1.418,68	90,00	1.250,00	1.250,00	1.250,00	1.250,00	1.250,00
539900 Sonstige Abschreibungen und außerplanmäßige Abschreibungen - Sonstige Abschreibungen	1.418,68	90,00	1.250,00	1.250,00	1.250,00	1.250,00	1.250,00
E14 Sonstige laufende Aufwendungen	859,25	970,00	900,00	900,00	900,00	900,00	900,00
561500 Aufwendungen für Dienst- und Schutzkleidung, persönliche Ausrüstungsgegenstände	87,20	100,00	100,00	100,00	100,00	100,00	100,00
564110 Versicherungsbeiträge - Gebäudeversicherungen	55,80	30,00	60,00	60,00	60,00	60,00	60,00
564120 Versicherungsbeiträge - Kfz-Versicherungen	588,10	710,00	600,00	600,00	600,00	600,00	600,00
564190 Versicherungsbeiträge - Sonstige Versicherungen	32,27	20,00	40,00	40,00	40,00	40,00	40,00
568100 Grundsteuer	5,88	10,00	10,00	10,00	10,00	10,00	10,00
568200 Kraftfahrzeugsteuer	90,00	100,00	90,00	90,00	90,00	90,00	90,00
<b>E15 Summe der laufenden Aufwendungen aus Verwaltungstätigkeit</b>	<b>4.633,00</b>	<b>5.260,00</b>	<b>7.600,00</b>	<b>7.600,00</b>	<b>6.600,00</b>	<b>6.600,00</b>	<b>6.600,00</b>
<b>E16 Laufendes Ergebnis aus Verwaltungstätigkeit</b>	<b>- 4.612,12</b>	<b>- 5.230,00</b>	<b>- 7.570,00</b>	<b>- 7.570,00</b>	<b>- 6.570,00</b>	<b>- 6.570,00</b>	<b>- 6.570,00</b>
<b>E19 Saldo der Zins- und sonstigen Finanzerträge und -aufwendungen</b>							
<b>E20 Ordentliches Ergebnis</b>	<b>- 4.612,12</b>	<b>- 5.230,00</b>	<b>- 7.570,00</b>	<b>- 7.570,00</b>	<b>- 6.570,00</b>	<b>- 6.570,00</b>	<b>- 6.570,00</b>
<b>E21 Außerordentliches Ergebnis</b>							
<b>E22 Saldo aus internen Leistungsbeziehungen</b>	<b>3.494,33</b>	<b>5.230,00</b>	<b>7.570,00</b>	<b>7.570,00</b>	<b>6.570,00</b>	<b>6.570,00</b>	<b>6.570,00</b>

<b>Ergebnis- und Finanzhaushalt 11430 Zentrale Dienste - Gemeindearbeiter:</b>						
<b>Bezeichnung</b>	<b>Ergebnis Vorvorjahr 2018</b>	<b>Vorjahr 2019</b>	<b>Planjahr 2020</b>	<b>Planjahr 2021</b>	<b>Planjahr 2022</b>	<b>Planjahr 2023</b>
<b>E23</b> <b>Jahresergebnis (Jahresüberschuss / Jahresfehlbetrag)</b>	<b>- 1.117,79</b>					
<b>F23</b> <b>Saldo der ordentlichen und außerordentlichen Ein- und Auszahlungen</b>	<b>- 3.084,07</b>	<b>60,00</b>	<b>1.220,00</b>	<b>1.220,00</b>	<b>1.220,00</b>	<b>1.220,00</b>
<b>F27</b> <b>Summe der Einzahlungen aus Investitionstätigkeit</b>						
F29 Auszahlungen für Sachanlagen	1.355,01					
785600 Auszahlungen für Fahrzeuge, Maschinen und technische Anlagen	1.295,01					
785930 Auszahlungen für Anlagen im Bau und für geleistete Anzahlungen - Baumaßnahmen	60,00					
<b>F32</b> <b>Summe der Auszahlungen aus Investitionstätigkeit</b>	<b>1.355,01</b>					
<b>F33</b> <b>Saldo der Ein- und Auszahlungen aus Investitionstätigkeit</b>	<b>- 1.355,01</b>					
<b>F34</b> <b>Finanzmittelüberschuss /-fehlbetrag</b>	<b>- 4.439,08</b>	<b>60,00</b>	<b>1.220,00</b>	<b>1.220,00</b>	<b>1.220,00</b>	<b>1.220,00</b>
<b>F37</b> <b>Saldo der Ein- und Auszahlungen aus Investitionskrediten</b>						
F38c + Einzahlungen durchlaufende Gelder						
F38d - Auszahlungen durchlaufende Gelder						
F38 Veränderung der Forderungen gegenüber der Verbandsgemeinde im Rahmen der Einheitskasse						
F39 Veränderung der Verbindlichkeiten gegenüber der Verbandsgemeinde im Rahmen der Einheitskasse						
<b>F40</b> <b>Saldo der Ein- und Auszahlungen aus Finanzierungstätigkeit</b>						
<b>F41</b> <b>Saldo der durchlaufenden Gelder</b>						
<b>F42</b> <b>Verwendung Finanzmittelüberschuss / Deckung Finanzmittelfehlbetrag</b>						
<b>F43</b> <b>Veränderung der liquiden Mittel (einschl. durchlaufende Gelder)</b>						
F44 nachrichtlich: Ausgleich Finanzhaushalt (F23 - F36)	- 3.084,07	60,00	1.220,00	1.220,00	1.220,00	1.220,00
F90 Kontrolle F34   F40 = 0,00	- 4.439,08	60,00	1.220,00	1.220,00	1.220,00	1.220,00

\*\* : Buchungsstelle - Bemerkung

<b>Produkt - Nr.:</b>	<b>Produkt - Bezeichnung:</b>
51100	Räumliche Planungs- und Entwicklungsmaßnahmen

<b>Ergebnis- und Finanzhaushalt 51100 Räumliche Planungs- und Entwicklungsmaßnahmen:</b>							
Bezeichnung	Ergebnis Vorvorjahr 2018	Vorjahr 2019	Planjahr 2020	Planjahr 2021	Planjahr 2022	Planjahr 2023	
E4 Öffentlich-rechtliche Leistungsentgelte <i>431200 Gebühren für die Erteilung von Bescheiden (u.a. Genehmigungen, Ablehnungen, Untersagungen)</i>	143,15 143,15	120,00 120,00	120,00 120,00	120,00 120,00	120,00 120,00	120,00 120,00	120,00 120,00
<b>E8 Summe der laufenden Erträge aus Verwaltungstätigkeit</b>	<b>143,15</b>	<b>120,00</b>	<b>120,00</b>	<b>120,00</b>	<b>120,00</b>	<b>120,00</b>	<b>120,00</b>
E14 Sonstige laufende Aufwendungen <i>562500 Sachverständigen-, Gerichts- und ähnliche Aufwendungen ** 2020/2021 Bebauungsplan "Hinter der Kirche / Ost"</i>		10.000,00 10.000,00	10.000,00 10.000,00	5.000,00 5.000,00	500,00 500,00	500,00 500,00	500,00 500,00
<b>E15 Summe der laufenden Aufwendungen aus Verwaltungstätigkeit</b>		<b>10.000,00</b>	<b>10.000,00</b>	<b>5.000,00</b>	<b>500,00</b>	<b>500,00</b>	<b>500,00</b>
<b>E16 Laufendes Ergebnis aus Verwaltungstätigkeit</b>	<b>143,15</b>	<b>- 9.880,00</b>	<b>- 9.880,00</b>	<b>- 4.880,00</b>	<b>- 380,00</b>	<b>- 380,00</b>	<b>- 380,00</b>
<b>E19 Saldo der Zins- und sonstigen Finanzerträge und -aufwendungen</b>							
<b>E20 Ordentliches Ergebnis</b>	<b>143,15</b>	<b>- 9.880,00</b>	<b>- 9.880,00</b>	<b>- 4.880,00</b>	<b>- 380,00</b>	<b>- 380,00</b>	<b>- 380,00</b>
<b>E21 Außerordentliches Ergebnis</b>							
<b>E22 Saldo aus internen Leistungsbeziehungen</b>							
<b>E23 Jahresergebnis (Jahresüberschuss / Jahresfehlbetrag)</b>	<b>143,15</b>	<b>- 9.880,00</b>	<b>- 9.880,00</b>	<b>- 4.880,00</b>	<b>- 380,00</b>	<b>- 380,00</b>	<b>- 380,00</b>
<b>F23 Saldo der ordentlichen und außerordentlichen Ein- und Auszahlungen</b>	<b>327,20</b>	<b>- 9.880,00</b>	<b>- 9.880,00</b>	<b>- 4.880,00</b>	<b>- 380,00</b>	<b>- 380,00</b>	<b>- 380,00</b>
<b>F27 Summe der Einzahlungen aus Investitionstätigkeit</b>							
<b>F32 Summe der Auszahlungen aus Investitionstätigkeit</b>							
<b>F33 Saldo der Ein- und Auszahlungen aus Investitionstätigkeit</b>							
<b>F34 Finanzmittelüberschuss /-fehlbetrag</b>	<b>327,20</b>	<b>- 9.880,00</b>	<b>- 9.880,00</b>	<b>- 4.880,00</b>	<b>- 380,00</b>	<b>- 380,00</b>	<b>- 380,00</b>
<b>F37 Saldo der Ein- und Auszahlungen aus Investitionskrediten</b>							
F38c + Einzahlungen durchlaufende Gelder							
F38d - Auszahlungen durchlaufende Gelder							
F38 Veränderung der Forderungen gegenüber der Verbandsgemeinde im Rahmen der Einheitskasse							

**Ergebnis- und Finanzhaushalt 51100 Räumliche Planungs- und Entwicklungsmaßnahmen:**

Bezeichnung	Ergebnis Vorvorjahr 2018	Vorjahr 2019	Planjahr 2020	Planjahr 2021	Planjahr 2022	Planjahr 2023
F39 Veränderung der Verbindlichkeiten gegenüber der Verbandsgemeinde im Rahmen der Einheitskasse						
<b>F40 <u>Saldo der Ein- und Auszahlungen aus Finanzierungstätigkeit</u></b>						
<b>F41 <u>Saldo der durchlaufenden Gelder</u></b>						
<b>F42 <u>Verwendung Finanzmittelüberschuss / Deckung Finanzmittelfehlbetrag</u></b>						
<b>F43 <u>Veränderung der liquiden Mittel (einschl. durchlaufende Gelder)</u></b>						
F44 nachrichtlich: Ausgleich Finanzhaushalt (F23 - F36)	327,20	- 9.880,00	- 9.880,00	- 4.880,00	- 380,00	- 380,00
F90 Kontrolle F34   F40 = 0,00	327,20	- 9.880,00	- 9.880,00	- 4.880,00	- 380,00	- 380,00

\*\* : Buchungsstelle - Bemerkung

<b>Produkt - Nr.:</b>	<b>Produkt - Bezeichnung:</b>
54100	Gemeindestraßen einschl. Fußwege und Plätze

<b>Ergebnis- und Finanzhaushalt 54100 Gemeindestraßen einschl. Fußwege und Plätze:</b>							
<b>Bezeichnung</b>	<b>Ergebnis Vorvorjahr 2018</b>	<b>Vorjahr 2019</b>	<b>Planjahr 2020</b>	<b>Planjahr 2021</b>	<b>Planjahr 2022</b>	<b>Planjahr 2023</b>	
E2 Zuwendungen, allgemeine Umlagen und sonstige	2.652,88	2.660,00	2.660,00	2.660,00	2.660,00	2.660,00	2.660,00
415100 Erträge aus der Auflösung von Sonderposten aus Zuwendungen	2.652,88	2.660,00	2.660,00	2.660,00	2.660,00	2.660,00	2.660,00
E4 Öffentlich-rechtliche Leistungsentgelte	17.137,86	17.550,00	17.130,00	17.130,00	17.130,00	17.130,00	17.130,00
432250 Entgelte - für die Sondernutzung von Straßen	139,50	130,00	130,00	130,00	130,00	130,00	130,00
437100 Erträge aus der Auflösung von Sonderposten für Beiträge und ähnliche Entgelte	16.998,36	17.420,00	17.000,00	17.000,00	17.000,00	17.000,00	17.000,00
E7 Sonstige laufende Erträge	5.678,49	6.000,00	5.500,00	5.500,00	5.500,00	5.500,00	5.500,00
462500 Konzessionsabgaben	5.678,49	6.000,00	5.500,00	5.500,00	5.500,00	5.500,00	5.500,00
<b>E8 Summe der laufenden Erträge aus Verwaltungstätigkeit</b>	<b>25.469,23</b>	<b>26.210,00</b>	<b>25.290,00</b>	<b>25.290,00</b>	<b>25.290,00</b>	<b>25.290,00</b>	<b>25.290,00</b>
E9 Personal- und Versorgungsaufwendungen	9.305,18	8.700,00	7.110,00	7.110,00	7.110,00	7.110,00	7.110,00
502210 Arbeitnehmer - Vergütungen	6.917,02	6.450,00	5.240,00	5.240,00	5.240,00	5.240,00	5.240,00
502220 Arbeitnehmer - Leistungszulagen	27,09	130,00	120,00	120,00	120,00	120,00	120,00
503200 Arbeitnehmer	260,68	140,00	170,00	170,00	170,00	170,00	170,00
504200 Arbeitnehmer	1.961,41	1.850,00	1.460,00	1.460,00	1.460,00	1.460,00	1.460,00
509000 Pauschalierte Lohnsteuer	138,98	130,00	120,00	120,00	120,00	120,00	120,00
E10 Aufwendungen für Sach- und Dienstleistungen	9.152,83	16.050,00	16.300,00	15.100,00	12.100,00	12.100,00	12.100,00
522100 Aufwendungen für Strom	1.872,24	2.200,00	2.400,00	2.400,00	2.400,00	2.400,00	2.400,00
522200 Aufwendungen für Wasser / Abwasser	4.614,98	4.700,00	4.700,00	4.700,00	4.700,00	4.700,00	4.700,00
522300 Aufwendungen für Abfall		400,00					
523100 Unterhaltung der Grundstücke, Außenanlagen, Gebäude und Gebäudeeinrichtungen ** z. B. Reparatur Straßenbeleuchtung		1.000,00	1.000,00	1.000,00	1.000,00	1.000,00	1.000,00
523200 Bewirtschaftung der Grundstücke, Außenanlagen, Gebäude und Gebäudeeinrichtungen ** Wartung Straßenbeleuchtung	1.538,50	1.600,00	1.600,00	1.600,00	1.600,00	1.600,00	1.600,00
523300 Unterhaltung des Infrastrukturvermögens - Straßen, Wege, Plätze usw. ** jährlich Sinkkästenreinigung 400 EUR   2020/2021 mehrere Ausbesserungsarbeiten   2020 Erstellung Baumkataster 500 EUR, jährliche Folgekontrolle 300 EUR	684,37	6.000,00	6.500,00	5.300,00	2.300,00	2.300,00	2.300,00
523310 Unterhaltung des Infrastrukturvermögens - Verkehrszeichen und sonstiges		150,00	100,00	100,00	100,00	100,00	100,00
525430 an den öffentlichen Bereich - an Gemeinden und Gemeindeverbände	442,74						
E11 Abschreibungen	25.120,69	25.500,00	25.130,00	25.130,00	25.130,00	25.130,00	25.120,00
539900 Sonstige Abschreibungen und außerplanmäßige Abschreibungen - Sonstige Abschreibungen	25.120,69	25.500,00	25.130,00	25.130,00	25.130,00	25.130,00	25.120,00
<b>E15 Summe der laufenden Aufwendungen aus Verwaltungstätigkeit</b>	<b>43.578,70</b>	<b>50.250,00</b>	<b>48.540,00</b>	<b>47.340,00</b>	<b>44.340,00</b>	<b>44.340,00</b>	<b>44.330,00</b>

<b>Ergebnis- und Finanzhaushalt 54100 Gemeindestraßen einschl. Fußwege und Plätze:</b>						
<b>Bezeichnung</b>	<b>Ergebnis Vorvorjahr 2018</b>	<b>Vorjahr 2019</b>	<b>Planjahr 2020</b>	<b>Planjahr 2021</b>	<b>Planjahr 2022</b>	<b>Planjahr 2023</b>
E16 Laufendes Ergebnis aus Verwaltungstätigkeit	- 18.109,47	- 24.040,00	- 23.250,00	- 22.050,00	- 19.050,00	- 19.040,00
E19 Saldo der Zins- und sonstigen Finanzerträge und -aufwendungen						
E20 Ordentliches Ergebnis	- 18.109,47	- 24.040,00	- 23.250,00	- 22.050,00	- 19.050,00	- 19.040,00
E21 Außerordentliches Ergebnis						
E22 Saldo aus internen Leistungsbeziehungen	- 878,39	- 1.310,00	- 3.030,00	- 3.030,00	- 2.630,00	- 2.630,00
E23 <u>Jahresergebnis (Jahresüberschuss / Jahresfehlbetrag)</u>	<u>- 18.987,86</u>	<u>- 25.350,00</u>	<u>- 26.280,00</u>	<u>- 25.080,00</u>	<u>- 21.680,00</u>	<u>- 21.670,00</u>
F23 Saldo der ordentlichen und außerordentlichen Ein- und Auszahlungen	- 11.345,52	- 19.930,00	- 20.810,00	- 19.610,00	- 16.210,00	- 16.210,00
F27 Summe der Einzahlungen aus Investitionstätigkeit						
F32 Summe der Auszahlungen aus Investitionstätigkeit						
F33 Saldo der Ein- und Auszahlungen aus Investitionstätigkeit						
F34 <u>Finanzmittelüberschuss /-fehlbetrag</u>	<u>- 11.345,52</u>	<u>- 19.930,00</u>	<u>- 20.810,00</u>	<u>- 19.610,00</u>	<u>- 16.210,00</u>	<u>- 16.210,00</u>
F37 Saldo der Ein- und Auszahlungen aus Investitionskrediten						
F38c + Einzahlungen durchlaufende Gelder						
F38d - Auszahlungen durchlaufende Gelder						
F38 Veränderung der Forderungen gegenüber der Verbandsgemeinde im Rahmen der Einheitskasse						
F39 Veränderung der Verbindlichkeiten gegenüber der Verbandsgemeinde im Rahmen der Einheitskasse						
F40 <u>Saldo der Ein- und Auszahlungen aus Finanzierungstätigkeit</u>						
F41 Saldo der durchlaufenden Gelder						
F42 <u>Verwendung Finanzmittelüberschuss / Deckung Finanzmittelfehlbetrag</u>						
F43 <u>Veränderung der liquiden Mittel (einschl. durchlaufende Gelder)</u>						
F44 nachrichtlich: Ausgleich Finanzhaushalt (F23 - F36)	- 11.345,52	- 19.930,00	- 20.810,00	- 19.610,00	- 16.210,00	- 16.210,00
F90 Kontrolle F34   F40 = 0,00	- 11.345,52	- 19.930,00	- 20.810,00	- 19.610,00	- 16.210,00	- 16.210,00

\*\* : Buchungsstelle - Bemerkung



<b>Produkt - Nr.:</b>	<b>Produkt - Bezeichnung:</b>
54500	Winterdienst

<b>Ergebnis- und Finanzhaushalt 54500 Winterdienst:</b>						
<b>Bezeichnung</b>	<b>Ergebnis Vorvorjahr 2018</b>	<b>Vorjahr 2019</b>	<b>Planjahr 2020</b>	<b>Planjahr 2021</b>	<b>Planjahr 2022</b>	<b>Planjahr 2023</b>
<b>E8 Summe der laufenden Erträge aus Verwaltungstätigkeit</b>						
E10 Aufwendungen für Sach- und Dienstleistungen <i>524700 Sonstige Verbrauchsmittel</i>	428,40 <i>428,40</i>	1.500,00 <i>1.500,00</i>	1.000,00 <i>1.000,00</i>	1.000,00 <i>1.000,00</i>	1.000,00 <i>1.000,00</i>	1.000,00 <i>1.000,00</i>
<b>E15 Summe der laufenden Aufwendungen aus Verwaltungstätigkeit</b>	<b>428,40</b>	<b>1.500,00</b>	<b>1.000,00</b>	<b>1.000,00</b>	<b>1.000,00</b>	<b>1.000,00</b>
<b>E16 Laufendes Ergebnis aus Verwaltungstätigkeit</b>	<b>- 428,40</b>	<b>- 1.500,00</b>	<b>- 1.000,00</b>	<b>- 1.000,00</b>	<b>- 1.000,00</b>	<b>- 1.000,00</b>
<b>E19 Saldo der Zins- und sonstigen Finanzerträge und -aufwendungen</b>						
<b>E20 Ordentliches Ergebnis</b>	<b>- 428,40</b>	<b>- 1.500,00</b>	<b>- 1.000,00</b>	<b>- 1.000,00</b>	<b>- 1.000,00</b>	<b>- 1.000,00</b>
<b>E21 Außerordentliches Ergebnis</b>						
<b>E22 Saldo aus internen Leistungsbeziehungen</b>						
<b>E23 Jahresergebnis (Jahresüberschuss / Jahresfehlbetrag)</b>	<b>- 428,40</b>	<b>- 1.500,00</b>	<b>- 1.000,00</b>	<b>- 1.000,00</b>	<b>- 1.000,00</b>	<b>- 1.000,00</b>
<b>F23 Saldo der ordentlichen und außerordentlichen Ein- und Auszahlungen</b>	<b>- 856,80</b>	<b>- 1.500,00</b>	<b>- 1.000,00</b>	<b>- 1.000,00</b>	<b>- 1.000,00</b>	<b>- 1.000,00</b>
<b>F27 Summe der Einzahlungen aus Investitionstätigkeit</b>						
<b>F32 Summe der Auszahlungen aus Investitionstätigkeit</b>						
<b>F33 Saldo der Ein- und Auszahlungen aus Investitionstätigkeit</b>						
<b>F34 Finanzmittelüberschuss /-fehlbetrag</b>	<b>- 856,80</b>	<b>- 1.500,00</b>	<b>- 1.000,00</b>	<b>- 1.000,00</b>	<b>- 1.000,00</b>	<b>- 1.000,00</b>
<b>F37 Saldo der Ein- und Auszahlungen aus Investitionskrediten</b>						
F38c + Einzahlungen durchlaufende Gelder						
F38d - Auszahlungen durchlaufende Gelder						
F38 Veränderung der Forderungen gegenüber der Verbandsgemeinde im Rahmen der Einheitskasse						
F39 Veränderung der Verbindlichkeiten gegenüber der Verbandsgemeinde im Rahmen der Einheitskasse						
<b>F40 Saldo der Ein- und Auszahlungen aus Finanzierungstätigkeit</b>						

Ergebnis- und Finanzhaushalt 54500 Winterdienst:						
Bezeichnung	Ergebnis Vorvorjahr 2018	Vorjahr 2019	Planjahr 2020	Planjahr 2021	Planjahr 2022	Planjahr 2023
F41	Saldo der durchlaufenden Gelder					
F42	<u>Verwendung Finanzmittelüberschuss / Deckung</u> <u>Finanzmittelfehlbetrag</u>					
F43	Veränderung der liquiden Mittel (einschl. durchlaufende Gelder)					
F44	nachrichtlich: Ausgleich Finanzhaushalt (F23 - F36)	- 856,80	- 1.500,00	- 1.000,00	- 1.000,00	- 1.000,00
F90	Kontrolle F34   F40 = 0,00	- 856,80	- 1.500,00	- 1.000,00	- 1.000,00	- 1.000,00

\*\* : Buchungsstelle - Bemerkung

<b>Produkt - Nr.:</b>	<b>Produkt - Bezeichnung:</b>
54700	Kommunale ÖPNV-Anlage

<b>Ergebnis- und Finanzhaushalt 54700 Kommunale ÖPNV-Anlage:</b>						
<b>Bezeichnung</b>	<b>Ergebnis Vorvorjahr 2018</b>	<b>Vorjahr 2019</b>	<b>Planjahr 2020</b>	<b>Planjahr 2021</b>	<b>Planjahr 2022</b>	<b>Planjahr 2023</b>
<b>E8 Summe der laufenden Erträge aus Verwaltungstätigkeit</b>						
E10 Aufwendungen für Sach- und Dienstleistungen <i>523100 Unterhaltung der Grundstücke, Außenanlagen, Gebäude und Gebäudeeinrichtungen</i>		100,00 <i>100,00</i>	100,00 <i>100,00</i>	100,00 <i>100,00</i>	100,00 <i>100,00</i>	100,00 <i>100,00</i>
E14 Sonstige laufende Aufwendungen <i>564110 Versicherungsbeiträge - Gebäudeversicherungen</i>	16,19 <i>16,19</i>	20,00 <i>20,00</i>	20,00 <i>20,00</i>	20,00 <i>20,00</i>	20,00 <i>20,00</i>	20,00 <i>20,00</i>
<b>E15 Summe der laufenden Aufwendungen aus Verwaltungstätigkeit</b>	<b>16,19</b>	<b>120,00</b>	<b>120,00</b>	<b>120,00</b>	<b>120,00</b>	<b>120,00</b>
<b>E16 Laufendes Ergebnis aus Verwaltungstätigkeit</b>	<b>- 16,19</b>	<b>- 120,00</b>	<b>- 120,00</b>	<b>- 120,00</b>	<b>- 120,00</b>	<b>- 120,00</b>
<b>E19 Saldo der Zins- und sonstigen Finanzerträge und -aufwendungen</b>						
<b>E20 Ordentliches Ergebnis</b>	<b>- 16,19</b>	<b>- 120,00</b>	<b>- 120,00</b>	<b>- 120,00</b>	<b>- 120,00</b>	<b>- 120,00</b>
<b>E21 Außerordentliches Ergebnis</b>						
<b>E22 Saldo aus internen Leistungsbeziehungen</b>						
<b>E23 Jahresergebnis (Jahresüberschuss / Jahresfehlbetrag)</b>	<b>- 16,19</b>	<b>- 120,00</b>	<b>- 120,00</b>	<b>- 120,00</b>	<b>- 120,00</b>	<b>- 120,00</b>
<b>F23 Saldo der ordentlichen und außerordentlichen Ein- und Auszahlungen</b>	<b>- 16,19</b>	<b>- 120,00</b>	<b>- 120,00</b>	<b>- 120,00</b>	<b>- 120,00</b>	<b>- 120,00</b>
<b>F27 Summe der Einzahlungen aus Investitionstätigkeit</b>						
<b>F32 Summe der Auszahlungen aus Investitionstätigkeit</b>						
<b>F33 Saldo der Ein- und Auszahlungen aus Investitionstätigkeit</b>						
<b>F34 Finanzmittelüberschuss /-fehlbetrag</b>	<b>- 16,19</b>	<b>- 120,00</b>	<b>- 120,00</b>	<b>- 120,00</b>	<b>- 120,00</b>	<b>- 120,00</b>
<b>F37 Saldo der Ein- und Auszahlungen aus Investitionskrediten</b>						
F38c + Einzahlungen durchlaufende Gelder						
F38d - Auszahlungen durchlaufende Gelder						
F38 Veränderung der Forderungen gegenüber der Verbandsgemeinde im Rahmen der Einheitskasse						

Ergebnis- und Finanzhaushalt 54700 Kommunale ÖPNV-Anlage:						
Bezeichnung	Ergebnis Vorvorjahr 2018	Vorjahr 2019	Planjahr 2020	Planjahr 2021	Planjahr 2022	Planjahr 2023
F39	Veränderung der Verbindlichkeiten gegenüber der Verbandsgemeinde im Rahmen der Einheitskasse					
<b>F40</b>	<b><u>Saldo der Ein- und Auszahlungen aus Finanzierungstätigkeit</u></b>					
<b>F41</b>	<b>Saldo der durchlaufenden Gelder</b>					
<b>F42</b>	<b><u>Verwendung Finanzmittelüberschuss / Deckung Finanzmittelfehlbetrag</u></b>					
<b>F43</b>	<b>Veränderung der liquiden Mittel (einschl. durchlaufende Gelder)</b>					
F44	nachrichtlich: Ausgleich Finanzhaushalt (F23 - F36)	- 16,19	- 120,00	- 120,00	- 120,00	- 120,00
F90	Kontrolle F34   F40 = 0,00	- 16,19	- 120,00	- 120,00	- 120,00	- 120,00

\*\* : Buchungsstelle - Bemerkung

<b>Produkt - Nr.:</b>	<b>Produkt - Bezeichnung:</b>
55200	Gewässerunterhaltung und Hochwasserschutz

<b>Ergebnis- und Finanzhaushalt 55200 Gewässerunterhaltung und Hochwasserschutz:</b>						
Bezeichnung	Ergebnis Vorvorjahr 2018	Vorjahr 2019	Planjahr 2020	Planjahr 2021	Planjahr 2022	Planjahr 2023
<b>E8 Summe der laufenden Erträge aus Verwaltungstätigkeit</b>						
E10 Aufwendungen für Sach- und Dienstleistungen <i>523100 Unterhaltung der Grundstücke, Außenanlagen, Gebäude und Gebäudeeinrichtungen</i>		500,00 <i>500,00</i>	500,00 <i>500,00</i>	500,00 <i>500,00</i>	500,00 <i>500,00</i>	500,00 <i>500,00</i>
<b>E15 Summe der laufenden Aufwendungen aus Verwaltungstätigkeit</b>		<b>500,00</b>	<b>500,00</b>	<b>500,00</b>	<b>500,00</b>	<b>500,00</b>
<b>E16 Laufendes Ergebnis aus Verwaltungstätigkeit</b>		<b>- 500,00</b>	<b>- 500,00</b>	<b>- 500,00</b>	<b>- 500,00</b>	<b>- 500,00</b>
<b>E19 Saldo der Zins- und sonstigen Finanzerträge und -aufwendungen</b>						
<b>E20 Ordentliches Ergebnis</b>		<b>- 500,00</b>	<b>- 500,00</b>	<b>- 500,00</b>	<b>- 500,00</b>	<b>- 500,00</b>
<b>E21 Außerordentliches Ergebnis</b>						
<b>E22 Saldo aus internen Leistungsbeziehungen</b>						
<b>E23 <u>Jahresergebnis (Jahresüberschuss / Jahresfehlbetrag)</u></b>		<b><u>- 500,00</u></b>	<b><u>- 500,00</u></b>	<b><u>- 500,00</u></b>	<b><u>- 500,00</u></b>	<b><u>- 500,00</u></b>
<b>F23 Saldo der ordentlichen und außerordentlichen Ein- und Auszahlungen</b>		<b>- 500,00</b>	<b>- 500,00</b>	<b>- 500,00</b>	<b>- 500,00</b>	<b>- 500,00</b>
<b>F27 Summe der Einzahlungen aus Investitionstätigkeit</b>						
<b>F32 Summe der Auszahlungen aus Investitionstätigkeit</b>						
<b>F33 Saldo der Ein- und Auszahlungen aus Investitionstätigkeit</b>						
<b>F34 <u>Finanzmittelüberschuss /-fehlbetrag</u></b>		<b><u>- 500,00</u></b>	<b><u>- 500,00</u></b>	<b><u>- 500,00</u></b>	<b><u>- 500,00</u></b>	<b><u>- 500,00</u></b>
<b>F37 Saldo der Ein- und Auszahlungen aus Investitionskrediten</b>						
F38c + Einzahlungen durchlaufende Gelder						
F38d - Auszahlungen durchlaufende Gelder						
F38 Veränderung der Forderungen gegenüber der Verbandsgemeinde im Rahmen der Einheitskasse						
F39 Veränderung der Verbindlichkeiten gegenüber der Verbandsgemeinde im Rahmen der Einheitskasse						

Ergebnis- und Finanzhaushalt 55200 Gewässerunterhaltung und Hochwasserschutz:						
Bezeichnung	Ergebnis Vorvorjahr 2018	Vorjahr 2019	Planjahr 2020	Planjahr 2021	Planjahr 2022	Planjahr 2023
<b>F40</b> <u>Saldo der Ein- und Auszahlungen aus Finanzierungstätigkeit</u>						
<b>F41</b> <u>Saldo der durchlaufenden Gelder</u>						
<b>F42</b> <u>Verwendung Finanzmittelüberschuss / Deckung Finanzmittelfehlbetrag</u>						
<b>F43</b> <u>Veränderung der liquiden Mittel (einschl. durchlaufende Gelder)</u>						
F44 nachrichtlich: Ausgleich Finanzhaushalt (F23 - F36)		- 500,00	- 500,00	- 500,00	- 500,00	- 500,00
F90 Kontrolle F34   F40 = 0,00		- 500,00	- 500,00	- 500,00	- 500,00	- 500,00

\*\* : Buchungsstelle - Bemerkung

<b>Produkt - Nr.:</b>	<b>Produkt - Bezeichnung:</b>
55300	Friedhofs- und Bestattungswesen

<b>Ergebnis- und Finanzhaushalt 55300 Friedhofs- und Bestattungswesen:</b>						
<b>Bezeichnung</b>	<b>Ergebnis Vorvorjahr 2018</b>	<b>Vorjahr 2019</b>	<b>Planjahr 2020</b>	<b>Planjahr 2021</b>	<b>Planjahr 2022</b>	<b>Planjahr 2023</b>
E2 Zuwendungen, allgemeine Umlagen und sonstige	936,48	940,00	940,00	850,00	850,00	850,00
415100 Erträge aus der Auflösung von Sonderposten aus Zuwendungen	936,48	940,00	940,00	850,00	850,00	850,00
E4 Öffentlich-rechtliche Leistungsentgelte	780,93	660,00	930,00	910,00	910,00	830,00
431200 Gebühren für die Erteilung von Bescheiden (u.a. Genehmigungen, Ablehnungen, Untersagungen)	39,00	150,00	150,00	150,00	150,00	150,00
431900 Sonstige			30,00	30,00	30,00	30,00
**Zubettungsgebühren						
432240 Entgelte - für das Bestattungswesen	200,00	100,00	150,00	150,00	150,00	150,00
439100 Erträge aus der Auflösung von Sonderposten für Grabnutzungsentgelte	541,93	410,00	600,00	580,00	580,00	500,00
<b>E8 Summe der laufenden Erträge aus Verwaltungstätigkeit</b>	<b>1.717,41</b>	<b>1.600,00</b>	<b>1.870,00</b>	<b>1.760,00</b>	<b>1.760,00</b>	<b>1.680,00</b>
E9 Personal- und Versorgungsaufwendungen			2.670,00	2.670,00	2.670,00	2.670,00
502210 Arbeitnehmer - Vergütungen			1.970,00	1.970,00	1.970,00	1.970,00
502220 Arbeitnehmer - Leistungszulagen			40,00	40,00	40,00	40,00
503200 Arbeitnehmer			60,00	60,00	60,00	60,00
504200 Arbeitnehmer			550,00	550,00	550,00	550,00
509000 Pauschalierte Lohnsteuer			50,00	50,00	50,00	50,00
E10 Aufwendungen für Sach- und Dienstleistungen	570,28	1.690,00	2.520,00	2.520,00	1.520,00	1.520,00
522100 Aufwendungen für Strom	145,26	150,00	150,00	150,00	150,00	150,00
522200 Aufwendungen für Wasser / Abwasser	132,93	220,00	150,00	150,00	150,00	150,00
522300 Aufwendungen für Abfall		100,00	100,00	100,00	100,00	100,00
523100 Unterhaltung der Grundstücke, Außenanlagen, Gebäude und Gebäudeeinrichtungen	162,09	500,00	1.500,00	1.500,00	500,00	500,00
**2020/2021: erhöhte Instandhaltungskosten						
523700 Unterhaltung der Betriebs- und Geschäftsausstattung		100,00				
524900 Sonstige Aufwendungen für Sachleistungen	130,00	120,00	120,00	120,00	120,00	120,00
**Kranz für Volkstrauertag						
529200 sonstige Aufwendungen für Dienstleistungen		500,00	500,00	500,00	500,00	500,00
**Abbau von Gräbern ohne Nutzungsberechtigte						
E11 Abschreibungen	3.035,78	3.040,00	3.040,00	2.950,00	2.950,00	2.950,00
539900 Sonstige Abschreibungen und außerplanmäßige Abschreibungen - Sonstige Abschreibungen	3.035,78	3.040,00	3.040,00	2.950,00	2.950,00	2.950,00
E12 Zuwendungen, Umlagen und sonstige Transferaufwendungen	15,00	20,00	20,00	20,00	20,00	20,00
541900 Zuweisungen und Zuschüsse für laufende Zwecke an übrige Bereiche	15,00	20,00	20,00	20,00	20,00	20,00
**Volksbund Dt. Kriegsgräber						
E14 Sonstige laufende Aufwendungen	361,67	430,00	480,00	480,00	480,00	480,00
564110 Versicherungsbeiträge - Gebäudeversicherungen	307,52	300,00	350,00	350,00	350,00	350,00
564190 Versicherungsbeiträge - Sonstige Versicherungen	31,77	30,00	30,00	30,00	30,00	30,00

Ergebnis- und Finanzhaushalt 55300 Friedhofs- und Bestattungswesen:						
Bezeichnung	Ergebnis Vorvorjahr 2018	Vorjahr 2019	Planjahr 2020	Planjahr 2021	Planjahr 2022	Planjahr 2023
564300 Sonstige Beiträge **Gartenbau-Berufsgenossenschaft	22,38	100,00	100,00	100,00	100,00	100,00
<b>E15 Summe der laufenden Aufwendungen aus Verwaltungstätigkeit</b>	<b>3.982,73</b>	<b>5.180,00</b>	<b>8.730,00</b>	<b>8.640,00</b>	<b>7.640,00</b>	<b>7.640,00</b>
<b>E16 Laufendes Ergebnis aus Verwaltungstätigkeit</b>	<b>- 2.265,32</b>	<b>- 3.580,00</b>	<b>- 6.860,00</b>	<b>- 6.880,00</b>	<b>- 5.880,00</b>	<b>- 5.960,00</b>
<b>E19 Saldo der Zins- und sonstigen Finanzerträge und -aufwendungen</b>						
<b>E20 Ordentliches Ergebnis</b>	<b>- 2.265,32</b>	<b>- 3.580,00</b>	<b>- 6.860,00</b>	<b>- 6.880,00</b>	<b>- 5.880,00</b>	<b>- 5.960,00</b>
<b>E21 Außerordentliches Ergebnis</b>						
<b>E22 Saldo aus internen Leistungsbeziehungen</b>	<b>- 871,98</b>	<b>- 1.310,00</b>	<b>- 1.110,00</b>	<b>- 1.110,00</b>	<b>- 960,00</b>	<b>- 960,00</b>
<b>E23 <u>Jahresergebnis (Jahresüberschuss / Jahresfehlbetrag)</u></b>	<b>- 3.137,30</b>	<b>- 4.890,00</b>	<b>- 7.970,00</b>	<b>- 7.990,00</b>	<b>- 6.840,00</b>	<b>- 6.920,00</b>
<b>F23 Saldo der ordentlichen und außerordentlichen Ein- und Auszahlungen</b>	<b>- 632,64</b>	<b>- 3.200,00</b>	<b>- 6.470,00</b>	<b>- 6.470,00</b>	<b>- 5.320,00</b>	<b>- 5.320,00</b>
F25 Einzahlungen aus Beiträgen und ähnlichen Entgelten 682700 Grabnutzungsentgelte	1.590,00 1.590,00	600,00 600,00	1.000,00 1.000,00	1.000,00 1.000,00	1.000,00 1.000,00	1.000,00 1.000,00
<b>F27 Summe der Einzahlungen aus Investitionstätigkeit</b>	<b>1.590,00</b>	<b>600,00</b>	<b>1.000,00</b>	<b>1.000,00</b>	<b>1.000,00</b>	<b>1.000,00</b>
<b>F32 Summe der Auszahlungen aus Investitionstätigkeit</b>						
<b>F33 Saldo der Ein- und Auszahlungen aus Investitionstätigkeit</b>	<b>1.590,00</b>	<b>600,00</b>	<b>1.000,00</b>	<b>1.000,00</b>	<b>1.000,00</b>	<b>1.000,00</b>
<b>F34 <u>Finanzmittelüberschuss /-fehlbetrag</u></b>	<b><u>957,36</u></b>	<b><u>- 2.600,00</u></b>	<b><u>- 5.470,00</u></b>	<b><u>- 5.470,00</u></b>	<b><u>- 4.320,00</u></b>	<b><u>- 4.320,00</u></b>
<b>F37 Saldo der Ein- und Auszahlungen aus Investitionskrediten</b>						
F38c + Einzahlungen durchlaufende Gelder						
F38d - Auszahlungen durchlaufende Gelder						
F38 Veränderung der Forderungen gegenüber der Verbandsgemeinde im Rahmen der Einheitskasse						
F39 Veränderung der Verbindlichkeiten gegenüber der Verbandsgemeinde im Rahmen der Einheitskasse						
<b>F40 <u>Saldo der Ein- und Auszahlungen aus Finanzierungstätigkeit</u></b>						
<b>F41 Saldo der durchlaufenden Gelder</b>						
<b>F42 <u>Verwendung Finanzmittelüberschuss / Deckung Finanzmittelfehlbetrag</u></b>						
<b>F43 Veränderung der liquiden Mittel (einschl. durchlaufende Gelder)</b>						



<b>Ergebnis- und Finanzhaushalt 55300 Friedhofs- und Bestattungswesen:</b>						
<b>Bezeichnung</b>	<b>Ergebnis Vorvorjahr 2018</b>	<b>Vorjahr 2019</b>	<b>Planjahr 2020</b>	<b>Planjahr 2021</b>	<b>Planjahr 2022</b>	<b>Planjahr 2023</b>
F44    nachrichtlich: Ausgleich Finanzhaushalt (F23 - F36)	- 632,64	- 3.200,00	- 6.470,00	- 6.470,00	- 5.320,00	- 5.320,00
F90    Kontrolle F34   F40 = 0,00	957,36	- 2.600,00	- 5.470,00	- 5.470,00	- 4.320,00	- 4.320,00

\*\* : Buchungsstelle - Bemerkung

<b>Produkt - Nr.:</b>	<b>Produkt - Bezeichnung:</b>
55400	Unterhaltung Ökokonto-Flächen (Ausgleichsflächen, Ersatzflächen)

<b>Ergebnis- und Finanzhaushalt 55400 Unterhaltung Ökokonto-Flächen (Ausgleichsflächen, Ersatzflächen):</b>						
<b>Bezeichnung</b>	<b>Ergebnis Vorvorjahr 2018</b>	<b>Vorjahr 2019</b>	<b>Planjahr 2020</b>	<b>Planjahr 2021</b>	<b>Planjahr 2022</b>	<b>Planjahr 2023</b>
<b>E8</b>	<b>Summe der laufenden Erträge aus Verwaltungstätigkeit</b>					
E10		2.000,00	2.000,00	2.000,00	2.000,00	2.000,00
	<i>523100 Unterhaltung der Grundstücke, Außenanlagen, Gebäude und Gebäudeeinrichtungen ** Offenhaltungsmaßnahmen</i>	<i>2.000,00</i>	<i>2.000,00</i>	<i>2.000,00</i>	<i>2.000,00</i>	<i>2.000,00</i>
<b>E15</b>	<b>Summe der laufenden Aufwendungen aus Verwaltungstätigkeit</b>					
<b>E16</b>	<b>Laufendes Ergebnis aus Verwaltungstätigkeit</b>					
<b>E19</b>	<b>Saldo der Zins- und sonstigen Finanzerträge und -aufwendungen</b>					
<b>E20</b>	<b>Ordentliches Ergebnis</b>					
<b>E21</b>	<b>Außerordentliches Ergebnis</b>					
<b>E22</b>	<b>Saldo aus internen Leistungsbeziehungen</b>					
<b>E23</b>	<b>Jahresergebnis (Jahresüberschuss / Jahresfehlbetrag)</b>					
<b>F23</b>	<b>Saldo der ordentlichen und außerordentlichen Ein- und Auszahlungen</b>					
<b>F27</b>	<b>Summe der Einzahlungen aus Investitionstätigkeit</b>					
<b>F32</b>	<b>Summe der Auszahlungen aus Investitionstätigkeit</b>					
<b>F33</b>	<b>Saldo der Ein- und Auszahlungen aus Investitionstätigkeit</b>					
<b>F34</b>	<b>Finanzmittelüberschuss /-fehlbetrag</b>					
<b>F37</b>	<b>Saldo der Ein- und Auszahlungen aus Investitionskrediten</b>					
F38c	+ Einzahlungen durchlaufende Gelder					
F38d	- Auszahlungen durchlaufende Gelder					
F38	Veränderung der Forderungen gegenüber der Verbandsgemeinde im Rahmen der Einheitskasse					
F39	Veränderung der Verbindlichkeiten gegenüber der Verbandsgemeinde im Rahmen der Einheitskasse					

Ergebnis- und Finanzhaushalt 55400 Unterhaltung Ökokonto-Flächen (Ausgleichsflächen, Ersatzflächen):						
Bezeichnung	Ergebnis Vorvorjahr 2018	Vorjahr 2019	Planjahr 2020	Planjahr 2021	Planjahr 2022	Planjahr 2023
<b>F40</b> <u>Saldo der Ein- und Auszahlungen aus Finanzierungstätigkeit</u>						
<b>F41</b> <u>Saldo der durchlaufenden Gelder</u>						
<b>F42</b> <u>Verwendung Finanzmittelüberschuss / Deckung Finanzmittelfehlbetrag</u>						
<b>F43</b> <u>Veränderung der liquiden Mittel (einschl. durchlaufende Gelder)</u>						
F44 nachrichtlich: Ausgleich Finanzhaushalt (F23 - F36)		- 2.000,00	- 2.000,00	- 2.000,00	- 2.000,00	- 2.000,00
F90 Kontrolle F34   F40 = 0,00		- 2.000,00	- 2.000,00	- 2.000,00	- 2.000,00	- 2.000,00

\*\* : Buchungsstelle - Bemerkung

<b>Produkt - Nr.:</b>	<b>Produkt - Bezeichnung:</b>
55590	Wirtschaftswege einschl. Jagdpacht

**Ergebnis- und Finanzhaushalt 55590 Wirtschaftswege einschl. Jagdpacht:**

Bezeichnung	Ergebnis Vorvorjahr 2018	Vorjahr 2019	Planjahr 2020	Planjahr 2021	Planjahr 2022	Planjahr 2023
E2 Zuwendungen, allgemeine Umlagen und sonstige	2.092,50	2.100,00	2.100,00	2.100,00	2.100,00	2.100,00
415100 Erträge aus der Auflösung von Sonderposten aus Zuwendungen	2.092,50	2.100,00	2.100,00	2.100,00	2.100,00	2.100,00
E4 Öffentlich-rechtliche Leistungsentgelte	3.886,08	3.890,00	3.890,00	3.890,00	3.890,00	3.890,00
437100 Erträge aus der Auflösung von Sonderposten für Beiträge und ähnliche Entgelte	3.886,08	3.890,00	3.890,00	3.890,00	3.890,00	3.890,00
E5 Privatrechtliche Leistungsentgelte			5.700,00	5.700,00	5.700,00	5.700,00
441200 Mieten und Pachten **Jagdpacht und Angliederungsentschädigung (Konto ab 2019)			5.700,00	5.700,00	5.700,00	5.700,00
E7 Sonstige laufende Erträge	5.778,88					
462600 Verkauf von Angebotsunterlagen	60,00					
462800 Jagdpachterträge, Pferchgelder, Weidegelder, Fischereipacht, soweit nicht zweckgebunden **Jagdpacht und Angliederungsentschädigung (Konto bis 2018)	5.718,88					
<b>E8 Summe der laufenden Erträge aus Verwaltungstätigkeit</b>	<b>11.757,46</b>	<b>5.990,00</b>	<b>11.690,00</b>	<b>11.690,00</b>	<b>11.690,00</b>	<b>11.690,00</b>
E10 Aufwendungen für Sach- und Dienstleistungen	151,13	1.150,00	1.655,00	1.655,00	1.155,00	1.155,00
523300 Unterhaltung des Infrastrukturvermögens - Straßen, Wege, Plätze usw.		1.000,00	1.500,00	1.500,00	1.000,00	1.000,00
525430 an den öffentlichen Bereich - an Gemeinden und Gemeindeverbände **Verwaltungskostenbeitrag	151,13	150,00	155,00	155,00	155,00	155,00
E11 Abschreibungen	5.978,58	5.980,00	5.980,00	5.980,00	5.980,00	5.980,00
539900 Sonstige Abschreibungen und außerplanmäßige Abschreibungen - Sonstige Abschreibungen	5.978,58	5.980,00	5.980,00	5.980,00	5.980,00	5.980,00
<b>E15 Summe der laufenden Aufwendungen aus Verwaltungstätigkeit</b>	<b>6.129,71</b>	<b>7.130,00</b>	<b>7.635,00</b>	<b>7.635,00</b>	<b>7.135,00</b>	<b>7.135,00</b>
<b>E16 Laufendes Ergebnis aus Verwaltungstätigkeit</b>	<b>5.627,75</b>	<b>- 1.140,00</b>	<b>4.055,00</b>	<b>4.055,00</b>	<b>4.555,00</b>	<b>4.555,00</b>
<b>E19 Saldo der Zins- und sonstigen Finanzerträge und -aufwendungen</b>						
<b>E20 Ordentliches Ergebnis</b>	<b>5.627,75</b>	<b>- 1.140,00</b>	<b>4.055,00</b>	<b>4.055,00</b>	<b>4.555,00</b>	<b>4.555,00</b>
<b>E21 Außerordentliches Ergebnis</b>						
<b>E22 Saldo aus internen Leistungsbeziehungen</b>						
<b>E23 Jahresergebnis (Jahresüberschuss / Jahresfehlbetrag)</b>	<b>5.627,75</b>	<b>- 1.140,00</b>	<b>4.055,00</b>	<b>4.055,00</b>	<b>4.555,00</b>	<b>4.555,00</b>

<b>Ergebnis- und Finanzhaushalt 55590 Wirtschaftswege einschl. Jagdpacht:</b>						
<b>Bezeichnung</b>	<b>Ergebnis Vorvorjahr 2018</b>	<b>Vorjahr 2019</b>	<b>Planjahr 2020</b>	<b>Planjahr 2021</b>	<b>Planjahr 2022</b>	<b>Planjahr 2023</b>
<b>F23</b> Saldo der ordentlichen und außerordentlichen Ein- und Auszahlungen	5.627,75	- 1.150,00	4.045,00	4.045,00	4.545,00	4.545,00
<b>F27</b> Summe der Einzahlungen aus Investitionstätigkeit						
<b>F32</b> Summe der Auszahlungen aus Investitionstätigkeit						
<b>F33</b> Saldo der Ein- und Auszahlungen aus Investitionstätigkeit						
<b>F34</b> <u>Finanzmittelüberschuss /-fehlbetrag</u>	<u>5.627,75</u>	<u>- 1.150,00</u>	<u>4.045,00</u>	<u>4.045,00</u>	<u>4.545,00</u>	<u>4.545,00</u>
<b>F37</b> Saldo der Ein- und Auszahlungen aus Investitionskrediten						
F38c + Einzahlungen durchlaufende Gelder						
F38d - Auszahlungen durchlaufende Gelder						
F38 Veränderung der Forderungen gegenüber der Verbandsgemeinde im Rahmen der Einheitskasse						
F39 Veränderung der Verbindlichkeiten gegenüber der Verbandsgemeinde im Rahmen der Einheitskasse						
<b>F40</b> <u>Saldo der Ein- und Auszahlungen aus Finanzierungstätigkeit</u>						
<b>F41</b> Saldo der durchlaufenden Gelder						
<b>F42</b> <u>Verwendung Finanzmittelüberschuss / Deckung Finanzmittelfehlbetrag</u>						
<b>F43</b> Veränderung der liquiden Mittel (einschl. durchlaufende Gelder)						
F44 nachrichtlich: Ausgleich Finanzhaushalt (F23 - F36)	5.627,75	- 1.150,00	4.045,00	4.045,00	4.545,00	4.545,00
F90 Kontrolle F34   F40 = 0,00	5.627,75	- 1.150,00	4.045,00	4.045,00	4.545,00	4.545,00

\*\* : Buchungsstelle - Bemerkung

<b>Produkt - Nr.:</b>	<b>Produkt - Bezeichnung:</b>
57320	Dorfgemeinschaftshaus

<b>Ergebnis- und Finanzhaushalt 57320 Dorfgemeinschaftshaus:</b>							
<b>Bezeichnung</b>	<b>Ergebnis Vorvorjahr 2018</b>	<b>Vorjahr 2019</b>	<b>Planjahr 2020</b>	<b>Planjahr 2021</b>	<b>Planjahr 2022</b>	<b>Planjahr 2023</b>	
E2 Zuwendungen, allgemeine Umlagen und sonstige	1.911,42	1.820,00	1.920,00	1.920,00	1.920,00	1.920,00	1.920,00
415100 Erträge aus der Auflösung von Sonderposten aus Zuwendungen	1.911,42	1.820,00	1.920,00	1.920,00	1.920,00	1.920,00	1.920,00
E4 Öffentlich-rechtliche Leistungsentgelte			850,00	850,00	850,00	850,00	850,00
432100 Entgelte für die Benutzung von öffentlichen Einrichtungen und für wirtschaftliche Dienstleistungen			600,00	600,00	600,00	600,00	600,00
** Benutzungsgebühren DGH (neues Konto ab 2020)							
432110 Entgelte für die Benutzung von öffentlichen Einrichtungen und für wirtschaftliche Dienstleistungen - Nebenkosten			250,00	250,00	250,00	250,00	250,00
** Nebenkosten aus Benutzung DGH (neues Konto ab 2020)							
E5 Privatrechtliche Leistungsentgelte	330,00	600,00					
441200 Mieten und Pachten	330,00	600,00					
E6 Kostenerstattungen und Kostenumlagen	92,50	200,00					
442900 Kostenerstattungen und Kostenumlagen von übrigen Bereichen	92,50	200,00					
<b>E8 Summe der laufenden Erträge aus Verwaltungstätigkeit</b>	<b>2.333,92</b>	<b>2.620,00</b>	<b>2.770,00</b>	<b>2.770,00</b>	<b>2.770,00</b>	<b>2.770,00</b>	<b>2.770,00</b>
E10 Aufwendungen für Sach- und Dienstleistungen	5.612,98	6.700,00	13.750,00	11.250,00	6.450,00	6.450,00	6.450,00
522100 Aufwendungen für Strom	962,34	850,00	900,00	900,00	900,00	900,00	900,00
522200 Aufwendungen für Wasser / Abwasser	420,72	250,00	450,00	450,00	450,00	450,00	450,00
522400 Aufwendungen für Heizung (Gas, Heizöl)	2.619,38	3.000,00	3.000,00	3.000,00	3.000,00	3.000,00	3.000,00
523100 Unterhaltung der Grundstücke, Außenanlagen, Gebäude und Gebäudeeinrichtungen	1.398,10	2.000,00	6.000,00	3.500,00	1.500,00	1.500,00	1.500,00
** 2020: Pergola   2020/2021: erhöhte Instandsetzungsaufwendungen							
523200 Bewirtschaftung der Grundstücke, Außenanlagen, Gebäude und Gebäudeeinrichtungen	145,43	300,00	300,00	300,00	300,00	300,00	300,00
523700 Unterhaltung der Betriebs- und Geschäftsausstattung	67,01	100,00	100,00	100,00	100,00	100,00	100,00
523800 Geringwertige Geräte, Ausstattungs-, Ausrüstungs- und sonstige Gebrauchsgegenstände		200,00	3.000,00	3.000,00	200,00	200,00	200,00
** Ersatzbeschaffung Mobiliar + Ausstattung							
E11 Abschreibungen	5.486,94	5.240,00	5.490,00	5.340,00	5.130,00	4.980,00	4.980,00
539900 Sonstige Abschreibungen und außerplanmäßige Abschreibungen - Sonstige Abschreibungen	5.486,94	5.240,00	5.490,00	5.340,00	5.130,00	4.980,00	4.980,00
E14 Sonstige laufende Aufwendungen	1.732,84	1.420,00	1.475,00	1.475,00	1.475,00	1.475,00	1.475,00
563410 Telefon, Datenübertragungskosten - Fernmeldegebühren	793,62	500,00	500,00	500,00	500,00	500,00	500,00
564110 Versicherungsbeiträge - Gebäudeversicherungen	768,46	750,00	800,00	800,00	800,00	800,00	800,00
564130 Versicherungsbeiträge - Haftpflichtversicherungen	107,10	110,00	110,00	110,00	110,00	110,00	110,00
564190 Versicherungsbeiträge - Sonstige Versicherungen	63,66	60,00	65,00	65,00	65,00	65,00	65,00
<b>E15 Summe der laufenden Aufwendungen aus Verwaltungstätigkeit</b>	<b>12.832,76</b>	<b>13.360,00</b>	<b>20.715,00</b>	<b>18.065,00</b>	<b>13.055,00</b>	<b>12.905,00</b>	

<b>Ergebnis- und Finanzhaushalt 57320 Dorfgemeinschaftshaus:</b>						
<b>Bezeichnung</b>	<b>Ergebnis Vorvorjahr 2018</b>	<b>Vorjahr 2019</b>	<b>Planjahr 2020</b>	<b>Planjahr 2021</b>	<b>Planjahr 2022</b>	<b>Planjahr 2023</b>
<b>E16</b> Laufendes Ergebnis aus Verwaltungstätigkeit	- 10.498,84	- 10.740,00	- 17.945,00	- 15.295,00	- 10.285,00	- 10.135,00
<b>E19</b> Saldo der Zins- und sonstigen Finanzerträge und -aufwendungen						
<b>E20</b> Ordentliches Ergebnis	- 10.498,84	- 10.740,00	- 17.945,00	- 15.295,00	- 10.285,00	- 10.135,00
<b>E21</b> Außerordentliches Ergebnis						
<b>E22</b> Saldo aus internen Leistungsbeziehungen	- 481,98	- 910,00	390,00	390,00	390,00	390,00
<b>E23</b> <u>Jahresergebnis (Jahresüberschuss / Jahresfehlbetrag)</u>	<u>- 10.980,82</u>	<u>- 11.650,00</u>	<u>- 17.555,00</u>	<u>- 14.905,00</u>	<u>- 9.895,00</u>	<u>- 9.745,00</u>
<b>F23</b> Saldo der ordentlichen und außerordentlichen Ein- und Auszahlungen	- 6.627,54	- 8.230,00	- 13.985,00	- 11.485,00	- 6.685,00	- 6.685,00
<b>F27</b> Summe der Einzahlungen aus Investitionstätigkeit						
<b>F32</b> Summe der Auszahlungen aus Investitionstätigkeit						
<b>F33</b> Saldo der Ein- und Auszahlungen aus Investitionstätigkeit						
<b>F34</b> <u>Finanzmittelüberschuss /-fehlbetrag</u>	<u>- 6.627,54</u>	<u>- 8.230,00</u>	<u>- 13.985,00</u>	<u>- 11.485,00</u>	<u>- 6.685,00</u>	<u>- 6.685,00</u>
<b>F37</b> Saldo der Ein- und Auszahlungen aus Investitionskrediten						
F38c + Einzahlungen durchlaufende Gelder						
F38d - Auszahlungen durchlaufende Gelder						
F38 Veränderung der Forderungen gegenüber der Verbandsgemeinde im Rahmen der Einheitskasse						
F39 Veränderung der Verbindlichkeiten gegenüber der Verbandsgemeinde im Rahmen der Einheitskasse						
<b>F40</b> <u>Saldo der Ein- und Auszahlungen aus Finanzierungstätigkeit</u>						
<b>F41</b> Saldo der durchlaufenden Gelder						
<b>F42</b> <u>Verwendung Finanzmittelüberschuss / Deckung Finanzmittelfehlbetrag</u>						
<b>F43</b> Veränderung der liquiden Mittel (einschl. durchlaufende Gelder)						
F44 nachrichtlich: Ausgleich Finanzhaushalt (F23 - F36)	- 6.627,54	- 8.230,00	- 13.985,00	- 11.485,00	- 6.685,00	- 6.685,00
F90 Kontrolle F34   F40 = 0,00	- 6.627,54	- 8.230,00	- 13.985,00	- 11.485,00	- 6.685,00	- 6.685,00

\*\* : Buchungsstelle - Bemerkung

<b>Produkt - Nr.:</b>	<b>Produkt - Bezeichnung:</b>
57350	Glocken, Uhrenanlagen

<b>Ergebnis- und Finanzhaushalt 57350 Glocken, Uhrenanlagen:</b>						
<b>Bezeichnung</b>	<b>Ergebnis Vorvorjahr 2018</b>	<b>Vorjahr 2019</b>	<b>Planjahr 2020</b>	<b>Planjahr 2021</b>	<b>Planjahr 2022</b>	<b>Planjahr 2023</b>
<b>E8 Summe der laufenden Erträge aus Verwaltungstätigkeit</b>						
E10 Aufwendungen für Sach- und Dienstleistungen <i>523100 Unterhaltung der Grundstücke, Außenanlagen, Gebäude und Gebäudeeinrichtungen **Wartung Turmuhr   2020 erhöhte Instandhaltungskosten</i>	80,92 80,92	100,00 100,00	1.000,00 1.000,00	100,00 100,00	100,00 100,00	100,00 100,00
<b>E15 Summe der laufenden Aufwendungen aus Verwaltungstätigkeit</b>	<b>80,92</b>	<b>100,00</b>	<b>1.000,00</b>	<b>100,00</b>	<b>100,00</b>	<b>100,00</b>
<b>E16 Laufendes Ergebnis aus Verwaltungstätigkeit</b>	<b>- 80,92</b>	<b>- 100,00</b>	<b>- 1.000,00</b>	<b>- 100,00</b>	<b>- 100,00</b>	<b>- 100,00</b>
<b>E19 Saldo der Zins- und sonstigen Finanzerträge und -aufwendungen</b>						
<b>E20 Ordentliches Ergebnis</b>	<b>- 80,92</b>	<b>- 100,00</b>	<b>- 1.000,00</b>	<b>- 100,00</b>	<b>- 100,00</b>	<b>- 100,00</b>
<b>E21 Außerordentliches Ergebnis</b>						
<b>E22 Saldo aus internen Leistungsbeziehungen</b>						
<b>E23 Jahresergebnis (Jahresüberschuss / Jahresfehlbetrag)</b>	<b>- 80,92</b>	<b>- 100,00</b>	<b>- 1.000,00</b>	<b>- 100,00</b>	<b>- 100,00</b>	<b>- 100,00</b>
<b>F23 Saldo der ordentlichen und außerordentlichen Ein- und Auszahlungen</b>	<b>- 80,92</b>	<b>- 100,00</b>	<b>- 1.000,00</b>	<b>- 100,00</b>	<b>- 100,00</b>	<b>- 100,00</b>
<b>F27 Summe der Einzahlungen aus Investitionstätigkeit</b>						
<b>F32 Summe der Auszahlungen aus Investitionstätigkeit</b>						
<b>F33 Saldo der Ein- und Auszahlungen aus Investitionstätigkeit</b>						
<b>F34 Finanzmittelüberschuss /-fehlbetrag</b>	<b>- 80,92</b>	<b>- 100,00</b>	<b>- 1.000,00</b>	<b>- 100,00</b>	<b>- 100,00</b>	<b>- 100,00</b>
<b>F37 Saldo der Ein- und Auszahlungen aus Investitionskrediten</b>						
F38c + Einzahlungen durchlaufende Gelder						
F38d - Auszahlungen durchlaufende Gelder						
F38 Veränderung der Forderungen gegenüber der Verbandsgemeinde im Rahmen der Einheitskasse						
F39 Veränderung der Verbindlichkeiten gegenüber der Verbandsgemeinde im Rahmen der Einheitskasse						



Ergebnis- und Finanzhaushalt 57350 Glocken, Uhrenanlagen:						
Bezeichnung	Ergebnis Vorvorjahr 2018	Vorjahr 2019	Planjahr 2020	Planjahr 2021	Planjahr 2022	Planjahr 2023
<b>F40</b> <u>Saldo der Ein- und Auszahlungen aus Finanzierungstätigkeit</u>						
<b>F41</b> <u>Saldo der durchlaufenden Gelder</u>						
<b>F42</b> <u>Verwendung Finanzmittelüberschuss / Deckung Finanzmittelfehlbetrag</u>						
<b>F43</b> <u>Veränderung der liquiden Mittel (einschl. durchlaufende Gelder)</u>						
F44 nachrichtlich: Ausgleich Finanzhaushalt (F23 - F36)	- 80,92	- 100,00	- 1.000,00	- 100,00	- 100,00	- 100,00
F90 Kontrolle F34   F40 = 0,00	- 80,92	- 100,00	- 1.000,00	- 100,00	- 100,00	- 100,00

\*\* : Buchungsstelle - Bemerkung

<p><b>Filtereinstellungen:</b>  Nur wesentliche Objekte: Nein  Aufgabenart: Keine Filterung  Produkt - Nr: von bis</p>
--

# Übersicht über die Teilhaushalte und die zugeordneten Produkte

## Hauptplan 2020/2021

13 Böllenborn

Muster 9a  
(zu § 4 Abs. 4 GemHVO)

### Teilhaushalt: 4 | Teilhaushalt 4

Produkt	Bezeichnung
11630	Zahlungsabwicklung
53100	Elektrizitätsversorgung - Konzessionsabgaben
55510	Kommunale Forstwirtschaft
57390	Photovoltaikanlage

# Ergebnis- und Finanzhaushalt Böllenborn

## Hauptplan 2020/2021

13 Böllenborn

Muster 6  
(zu § 2 Abs. 1 GemHVO)

Teilhaushalt: 4 Teilhaushalt 4

Ifd. Nr.	Ergebnis- und Finanzhaushalt	Ergebnisse des Haushaltsvorvorjahres	Ansätze des Haushaltsvorjahres einschl. Nachträge	Ansätze des Haushaltsjahres	Planungsdaten des Haushaltsfolgejahres	Planungsdaten des zweiten Haushaltsfolgejahres	Planungsdaten des dritten Haushaltsfolgejahres
		2018	2019	2020	2021	2022	2023
E5	Privatrechtliche Leistungsentgelte	92.479,56	62.610,00	49.225,00	49.225,00	49.225,00	49.225,00
E6	Kostenerstattungen und Kostenumlagen	191,00					
E7	Sonstige laufende Erträge	- 26.495,00					
<b>E8</b>	<b>Summe der laufenden Erträge aus Verwaltungstätigkeit</b>	<b>66.175,56</b>	<b>62.610,00</b>	<b>49.225,00</b>	<b>49.225,00</b>	<b>49.225,00</b>	<b>49.225,00</b>
E10	Aufwendungen für Sach- und Dienstleistungen	32.341,61	44.440,00	32.400,00	32.400,00	32.400,00	32.400,00
E11	Abschreibungen	6.038,88	6.040,00	6.040,00	6.040,00		
E14	Sonstige laufende Aufwendungen	3.960,06	3.630,00	4.100,00	4.100,00	4.000,00	4.100,00
<b>E15</b>	<b>Summe der laufenden Aufwendungen aus Verwaltungstätigkeit</b>	<b>42.340,55</b>	<b>54.110,00</b>	<b>42.540,00</b>	<b>42.540,00</b>	<b>36.400,00</b>	<b>36.500,00</b>
<b>E16</b>	<b>Laufendes Ergebnis aus Verwaltungstätigkeit</b>	<b>23.835,01</b>	<b>8.500,00</b>	<b>6.685,00</b>	<b>6.685,00</b>	<b>12.825,00</b>	<b>12.725,00</b>
<b>E19</b>	<b>Saldo der Zins- und sonstigen Finanzerträge und -aufwendungen</b>						
<b>E20</b>	<b>Ordentliches Ergebnis</b>	<b>23.835,01</b>	<b>8.500,00</b>	<b>6.685,00</b>	<b>6.685,00</b>	<b>12.825,00</b>	<b>12.725,00</b>
<b>E21</b>	<b>Außerordentliches Ergebnis</b>						
<b>E22</b>	<b>Saldo aus internen Leistungsbeziehungen</b>						
<b>E23</b>	<b>Jahresergebnis (Jahresüberschuss / Jahresfehlbetrag)</b>	<b>23.835,01</b>	<b>8.500,00</b>	<b>6.685,00</b>	<b>6.685,00</b>	<b>12.825,00</b>	<b>12.725,00</b>
<b>F23</b>	<b>Saldo der ordentlichen und außerordentlichen Ein- und Auszahlungen</b>	<b>38.389,06</b>	<b>14.540,00</b>	<b>12.725,00</b>	<b>12.725,00</b>	<b>12.825,00</b>	<b>12.725,00</b>
<b>F27</b>	<b>Summe der Einzahlungen aus Investitionstätigkeit</b>						
<b>F32</b>	<b>Summe der Auszahlungen aus Investitionstätigkeit</b>						
<b>F33</b>	<b>Saldo der Ein- und Auszahlungen aus Investitionstätigkeit</b>						
<b>F34</b>	<b>Finanzmittelüberschuss /-fehlbetrag</b>	<b>38.389,06</b>	<b>14.540,00</b>	<b>12.725,00</b>	<b>12.725,00</b>	<b>12.825,00</b>	<b>12.725,00</b>
<b>F37</b>	<b>Saldo der Ein- und Auszahlungen aus Investitionskrediten</b>						
F38b	- Auszahlungen Forderungen Einheitskasse	31.911,80					
F38c	+ Einzahlungen durchlaufende Gelder	735,05					

# Ergebnis- und Finanzhaushalt Böllenborn

## Hauptplan 2020/2021

13 Böllenborn

Muster 6  
(zu § 2 Abs. 1 GemHVO)

Teilhaushalt: 4 Teilhaushalt 4

Ifd. Nr.	Ergebnis- und Finanzhaushalt	Ergebnisse des Haushaltsvorvorjahres	Ansätze des Haushaltsvorjahres einschl. Nachträge	Ansätze des Haushaltsjahres	Planungsdaten des Haushaltsfolgejahres	Planungsdaten des zweiten Haushaltsfolgejahres	Planungsdaten des dritten Haushaltsfolgejahres
		2018	2019	2020	2021	2022	2023
F38d	- Auszahlungen durchlaufende Gelder	709,17					
F38	Veränderung der Forderungen gegenüber der Verbandsgemeinde im Rahmen der Einheitskasse	- 31.885,92					
F39	Veränderung der Verbindlichkeiten gegenüber der Verbandsgemeinde im Rahmen der Einheitskasse						
<b>F40</b>	<b>Saldo der Ein- und Auszahlungen aus Finanzierungstätigkeit</b>	<b>- 31.885,92</b>					
<b>F41</b>	<b>Saldo der durchlaufenden Gelder</b>	<b>25,88</b>					
<b>F42</b>	<b>Verwendung Finanzmittelüberschuss / Deckung Finanzmittelfehlbetrag</b>	<b>- 31.860,04</b>					
<b>F43</b>	<b>Veränderung der liquiden Mittel (einschl. durchlaufende Gelder)</b>	<b>31.911,80</b>					
F44	nachrichtlich: Ausgleich Finanzhaushalt (F23 - F36)	38.389,06	14.540,00	12.725,00	12.725,00	12.825,00	12.725,00
F90	Kontrolle F34   F40 = 0,00	6.503,14	14.540,00	12.725,00	12.725,00	12.825,00	12.725,00

<b>Produkt - Nr.:</b>	<b>Produkt - Bezeichnung:</b>
11630	Zahlungsabwicklung

<b>Ergebnis- und Finanzhaushalt 11630 Zahlungsabwicklung:</b>						
<b>Bezeichnung</b>	<b>Ergebnis Vorvorjahr 2018</b>	<b>Vorjahr 2019</b>	<b>Planjahr 2020</b>	<b>Planjahr 2021</b>	<b>Planjahr 2022</b>	<b>Planjahr 2023</b>
<b>E8</b>	<b>Summe der laufenden Erträge aus Verwaltungstätigkeit</b>					
<b>E15</b>	<b>Summe der laufenden Aufwendungen aus Verwaltungstätigkeit</b>					
<b>E16</b>	<b>Laufendes Ergebnis aus Verwaltungstätigkeit</b>					
<b>E19</b>	<b>Saldo der Zins- und sonstigen Finanzerträge und -aufwendungen</b>					
<b>E20</b>	<b>Ordentliches Ergebnis</b>					
<b>E21</b>	<b>Außerordentliches Ergebnis</b>					
<b>E22</b>	<b>Saldo aus internen Leistungsbeziehungen</b>					
<b>E23</b>	<b><u>Jahresergebnis (Jahresüberschuss / Jahresfehlbetrag)</u></b>					
<b>F23</b>	<b>Saldo der ordentlichen und außerordentlichen Ein- und Auszahlungen</b>					
<b>F27</b>	<b>Summe der Einzahlungen aus Investitionstätigkeit</b>					
<b>F32</b>	<b>Summe der Auszahlungen aus Investitionstätigkeit</b>					
<b>F33</b>	<b>Saldo der Ein- und Auszahlungen aus Investitionstätigkeit</b>					
<b>F34</b>	<b><u>Finanzmittelüberschuss /-fehlbetrag</u></b>					
<b>F37</b>	<b>Saldo der Ein- und Auszahlungen aus Investitionskrediten</b>					
F38b	- Auszahlungen Forderungen Einheitskasse	31.911,80				
	<i>795295 an die Verbandsgemeinde (Zunahme der Forderungen)</i>	<i>31.911,80</i>				
F38c	+ Einzahlungen durchlaufende Gelder	735,05				
F38d	- Auszahlungen durchlaufende Gelder	709,17				
F38	Veränderung der Forderungen gegenüber der Verbandsgemeinde im Rahmen der Einheitskasse	- 31.885,92				
F39	Veränderung der Verbindlichkeiten gegenüber der Verbandsgemeinde im Rahmen der Einheitskasse					
<b>F40</b>	<b><u>Saldo der Ein- und Auszahlungen aus Finanzierungstätigkeit</u></b>	<b><u>- 31.885,92</u></b>				

<b>Ergebnis- und Finanzhaushalt 11630 Zahlungsabwicklung:</b>						
<b>Bezeichnung</b>	<b>Ergebnis Vorvorjahr 2018</b>	<b>Vorjahr 2019</b>	<b>Planjahr 2020</b>	<b>Planjahr 2021</b>	<b>Planjahr 2022</b>	<b>Planjahr 2023</b>
<b>F41</b> Saldo der durchlaufenden Gelder	25,88					
<b>F42</b> <u>Verwendung Finanzmittelüberschuss / Deckung</u> <u>Finanzmittelfehlbetrag</u>	- 31.860,04					
<b>F43</b> Veränderung der liquiden Mittel (einschl. durchlaufende Gelder)	31.911,80					
F44 nachrichtlich: Ausgleich Finanzhaushalt (F23 - F36)						
<i>F90 Kontrolle F34   F40 = 0,00</i>	- 31.885,92					

\*\* : Buchungsstelle - Bemerkung

<b>Produkt - Nr.:</b>	<b>Produkt - Bezeichnung:</b>
55510	Kommunale Forstwirtschaft

<b>Ergebnis- und Finanzhaushalt 55510 Kommunale Forstwirtschaft:</b>						
<b>Bezeichnung</b>	<b>Ergebnis Vorvorjahr 2018</b>	<b>Vorjahr 2019</b>	<b>Planjahr 2020</b>	<b>Planjahr 2021</b>	<b>Planjahr 2022</b>	<b>Planjahr 2023</b>
E5 Privatrechtliche Leistungsentgelte	82.450,56	53.610,00	40.225,00	40.225,00	40.225,00	40.225,00
441100 Erträge aus Verkäufen (einschl. gewerblicher Tätigkeit)	82.450,56	53.610,00	40.225,00	40.225,00	40.225,00	40.225,00
E6 Kostenerstattungen und Kostenumlagen	191,00					
442900 Kostenerstattungen und Kostenumlagen von übrigen Bereichen	191,00					
E7 Sonstige laufende Erträge	- 26.495,00					
451200 Bestandsveränderungen an fertigen Erzeugnissen	- 26.495,00					
<b>E8 Summe der laufenden Erträge aus Verwaltungstätigkeit</b>	<b>56.146,56</b>	<b>53.610,00</b>	<b>40.225,00</b>	<b>40.225,00</b>	<b>40.225,00</b>	<b>40.225,00</b>
E10 Aufwendungen für Sach- und Dienstleistungen	32.341,61	44.440,00	32.400,00	32.400,00	32.400,00	32.400,00
525420 an den öffentlichen Bereich - an das Land	8.956,06	10.470,00	10.000,00	10.000,00	10.000,00	10.000,00
** Beförsterungskosten						
529200 sonstige Aufwendungen für Dienstleistungen	23.385,55	33.970,00	22.400,00	22.400,00	22.400,00	22.400,00
** Unternehmereinsatz im Forstbetrieb   Wegeunterhalt   Waldschutz gegen Wild   Verkehrssicherung und Umweltvorsorge						
E14 Sonstige laufende Aufwendungen	3.894,90	3.530,00	4.000,00	4.000,00	4.000,00	4.000,00
562900 Sonstige Aufwendungen für die Inanspruchnahme von Rechten und Diensten	34,56	50,00	50,00	50,00	50,00	50,00
564190 Versicherungsbeiträge - Sonstige Versicherungen	366,56	370,00	390,00	390,00	390,00	390,00
** Waldbrandversicherung						
564300 Sonstige Beiträge	3.185,09	2.800,00	3.200,00	3.200,00	3.200,00	3.200,00
** Berufsgenossenschaft						
568100 Grundsteuer	308,69	310,00	360,00	360,00	360,00	360,00
<b>E15 Summe der laufenden Aufwendungen aus Verwaltungstätigkeit</b>	<b>36.236,51</b>	<b>47.970,00</b>	<b>36.400,00</b>	<b>36.400,00</b>	<b>36.400,00</b>	<b>36.400,00</b>
<b>E16 Laufendes Ergebnis aus Verwaltungstätigkeit</b>	<b>19.910,05</b>	<b>5.640,00</b>	<b>3.825,00</b>	<b>3.825,00</b>	<b>3.825,00</b>	<b>3.825,00</b>
<b>E19 Saldo der Zins- und sonstigen Finanzerträge und -aufwendungen</b>						
<b>E20 Ordentliches Ergebnis</b>	<b>19.910,05</b>	<b>5.640,00</b>	<b>3.825,00</b>	<b>3.825,00</b>	<b>3.825,00</b>	<b>3.825,00</b>
<b>E21 Außerordentliches Ergebnis</b>						
<b>E22 Saldo aus internen Leistungsbeziehungen</b>						
<b>E23 Jahresergebnis (Jahresüberschuss / Jahresfehlbetrag)</b>	<b>19.910,05</b>	<b>5.640,00</b>	<b>3.825,00</b>	<b>3.825,00</b>	<b>3.825,00</b>	<b>3.825,00</b>
<b>F23 Saldo der ordentlichen und außerordentlichen Ein- und Auszahlungen</b>	<b>27.903,92</b>	<b>5.640,00</b>	<b>3.825,00</b>	<b>3.825,00</b>	<b>3.825,00</b>	<b>3.825,00</b>
<b>F27 Summe der Einzahlungen aus Investitionstätigkeit</b>						

<b>Ergebnis- und Finanzhaushalt 55510 Kommunale Forstwirtschaft:</b>						
<b>Bezeichnung</b>	<b>Ergebnis Vorvorjahr 2018</b>	<b>Vorjahr 2019</b>	<b>Planjahr 2020</b>	<b>Planjahr 2021</b>	<b>Planjahr 2022</b>	<b>Planjahr 2023</b>
<b>F32</b> Summe der Auszahlungen aus Investitionstätigkeit						
<b>F33</b> Saldo der Ein- und Auszahlungen aus Investitionstätigkeit						
<b>F34</b> <u>Finanzmittelüberschuss /-fehlbetrag</u>	<u>27.903,92</u>	<u>5.640,00</u>	<u>3.825,00</u>	<u>3.825,00</u>	<u>3.825,00</u>	<u>3.825,00</u>
<b>F37</b> Saldo der Ein- und Auszahlungen aus Investitionskrediten						
F38c + Einzahlungen durchlaufende Gelder						
F38d - Auszahlungen durchlaufende Gelder						
F38 Veränderung der Forderungen gegenüber der Verbandsgemeinde im Rahmen der Einheitskasse						
F39 Veränderung der Verbindlichkeiten gegenüber der Verbandsgemeinde im Rahmen der Einheitskasse						
<b>F40</b> <u>Saldo der Ein- und Auszahlungen aus Finanzierungstätigkeit</u>						
<b>F41</b> Saldo der durchlaufenden Gelder						
<b>F42</b> <u>Verwendung Finanzmittelüberschuss / Deckung Finanzmittelfehlbetrag</u>						
<b>F43</b> Veränderung der liquiden Mittel (einschl. durchlaufende Gelder)						
F44 nachrichtlich: Ausgleich Finanzhaushalt (F23 - F36)	27.903,92	5.640,00	3.825,00	3.825,00	3.825,00	3.825,00
F90 Kontrolle F34   F40 = 0,00	27.903,92	5.640,00	3.825,00	3.825,00	3.825,00	3.825,00

\*\* : Buchungsstelle - Bemerkung



<b>Produkt - Nr.:</b>	<b>Produkt - Bezeichnung:</b>
57390	Photovoltaikanlage

<b>Ergebnis- und Finanzhaushalt 57390 Photovoltaikanlage:</b>							
<b>Bezeichnung</b>	<b>Ergebnis Vorvorjahr 2018</b>	<b>Vorjahr 2019</b>	<b>Planjahr 2020</b>	<b>Planjahr 2021</b>	<b>Planjahr 2022</b>	<b>Planjahr 2023</b>	
E5 Privatrechtliche Leistungsentgelte	10.029,00	9.000,00	9.000,00	9.000,00	9.000,00	9.000,00	9.000,00
441100 Erträge aus Verkäufen (einschl. gewerblicher Tätigkeit)	10.029,00	9.000,00	9.000,00	9.000,00	9.000,00	9.000,00	9.000,00
<b>E8 Summe der laufenden Erträge aus Verwaltungstätigkeit</b>	<b>10.029,00</b>	<b>9.000,00</b>	<b>9.000,00</b>	<b>9.000,00</b>	<b>9.000,00</b>	<b>9.000,00</b>	<b>9.000,00</b>
E11 Abschreibungen	6.038,88	6.040,00	6.040,00	6.040,00	6.040,00		
539900 Sonstige Abschreibungen und außerplanmäßige Abschreibungen - Sonstige Abschreibungen	6.038,88	6.040,00	6.040,00	6.040,00	6.040,00		
E14 Sonstige laufende Aufwendungen	65,16	100,00	100,00	100,00	100,00		100,00
564190 Versicherungsbeiträge - Sonstige Versicherungen	65,16	100,00	100,00	100,00	100,00		100,00
<b>E15 Summe der laufenden Aufwendungen aus Verwaltungstätigkeit</b>	<b>6.104,04</b>	<b>6.140,00</b>	<b>6.140,00</b>	<b>6.140,00</b>	<b>6.140,00</b>		<b>100,00</b>
<b>E16 Laufendes Ergebnis aus Verwaltungstätigkeit</b>	<b>3.924,96</b>	<b>2.860,00</b>	<b>2.860,00</b>	<b>2.860,00</b>	<b>9.000,00</b>		<b>8.900,00</b>
<b>E19 Saldo der Zins- und sonstigen Finanzerträge und -aufwendungen</b>							
<b>E20 Ordentliches Ergebnis</b>	<b>3.924,96</b>	<b>2.860,00</b>	<b>2.860,00</b>	<b>2.860,00</b>	<b>9.000,00</b>		<b>8.900,00</b>
<b>E21 Außerordentliches Ergebnis</b>							
<b>E22 Saldo aus internen Leistungsbeziehungen</b>							
<b>E23 Jahresergebnis (Jahresüberschuss / Jahresfehlbetrag)</b>	<b>3.924,96</b>	<b>2.860,00</b>	<b>2.860,00</b>	<b>2.860,00</b>	<b>9.000,00</b>		<b>8.900,00</b>
<b>F23 Saldo der ordentlichen und außerordentlichen Ein- und Auszahlungen</b>	<b>10.485,14</b>	<b>8.900,00</b>	<b>8.900,00</b>	<b>8.900,00</b>	<b>9.000,00</b>		<b>8.900,00</b>
<b>F27 Summe der Einzahlungen aus Investitionstätigkeit</b>							
<b>F32 Summe der Auszahlungen aus Investitionstätigkeit</b>							
<b>F33 Saldo der Ein- und Auszahlungen aus Investitionstätigkeit</b>							
<b>F34 Finanzmittelüberschuss /-fehlbetrag</b>	<b>10.485,14</b>	<b>8.900,00</b>	<b>8.900,00</b>	<b>8.900,00</b>	<b>9.000,00</b>		<b>8.900,00</b>
<b>F37 Saldo der Ein- und Auszahlungen aus Investitionskrediten</b>							
F38c + Einzahlungen durchlaufende Gelder							
F38d - Auszahlungen durchlaufende Gelder							

<b>Ergebnis- und Finanzhaushalt 57390 Photovoltaikanlage:</b>							
<b>Bezeichnung</b>	<b>Ergebnis Vorvorjahr 2018</b>	<b>Vorjahr 2019</b>	<b>Planjahr 2020</b>	<b>Planjahr 2021</b>	<b>Planjahr 2022</b>	<b>Planjahr 2023</b>	
F38	Veränderung der Forderungen gegenüber der Verbandsgemeinde im Rahmen der Einheitskasse						
F39	Veränderung der Verbindlichkeiten gegenüber der Verbandsgemeinde im Rahmen der Einheitskasse						
<b>F40</b>	<b><u>Saldo der Ein- und Auszahlungen aus Finanzierungstätigkeit</u></b>						
<b>F41</b>	<b>Saldo der durchlaufenden Gelder</b>						
<b>F42</b>	<b><u>Verwendung Finanzmittelüberschuss / Deckung Finanzmittelfehlbetrag</u></b>						
<b>F43</b>	<b>Veränderung der liquiden Mittel (einschl. durchlaufende Gelder)</b>						
F44	nachrichtlich: Ausgleich Finanzhaushalt (F23 - F36)	10.485,14	8.900,00	8.900,00	8.900,00	9.000,00	8.900,00
F90	Kontrolle F34   F40 = 0,00	10.485,14	8.900,00	8.900,00	8.900,00	9.000,00	8.900,00

\*\* : Buchungsstelle - Bemerkung

**Filtereinstellungen:**

Nur wesentliche Objekte: Nein

Aufgabenart: Keine Filterung

Produkt - Nr: von bis

# Übersicht über die Teilhaushalte und die zugeordneten Produkte

## Hauptplan 2020/2021

13 Böllenborn

Muster 9a  
(zu § 4 Abs. 4 GemHVO)

### Teilhaushalt: 5 | Teilhaushalt 5 - Finanzwirtschaft

Produkt	Bezeichnung
61100	Steuern, allgemeine Zuweisungen, allgemeine Umlagen
61200	Sonstige allgemeine Finanzwirtschaft
62600	Beteiligungen, Anteile, Wertpapiere des Anlagevermögens

# Ergebnis- und Finanzhaushalt Böllenborn

## Hauptplan 2020/2021

13 Böllenborn

Muster 6  
(zu § 2 Abs. 1 GemHVO)

Finanz-Teilhaushalt: 5 Teilhaushalt 5 - Finanzwirtschaft

Ifd. Nr.	Ergebnis- und Finanzhaushalt	Ergebnisse des Haushaltsvorvorjahres	Ansätze des Haushaltsvorjahres einschl. Nachträge	Ansätze des Haushaltsjahres	Planungsdaten des Haushaltsfolgejahres	Planungsdaten des zweiten Haushaltsfolgejahres	Planungsdaten des dritten Haushaltsfolgejahres
		2018	2019	2020	2021	2022	2023
E1	Steuern und ähnliche Abgaben	214.646,90	190.580,00	217.000,00	220.000,00	224.200,00	229.700,00
E7	Sonstige laufende Erträge	7.000,00	5.700,00	10.000,00			
<b>E8</b>	<b>Summe der laufenden Erträge aus Verwaltungstätigkeit</b>	<b>221.646,90</b>	<b>196.280,00</b>	<b>227.000,00</b>	<b>220.000,00</b>	<b>224.200,00</b>	<b>229.700,00</b>
E12	Zuwendungen, Umlagen und sonstige Transferaufwendungen	138.405,60	137.200,00	159.700,00	154.200,00	156.200,00	160.200,00
<b>E15</b>	<b>Summe der laufenden Aufwendungen aus Verwaltungstätigkeit</b>	<b>138.405,60</b>	<b>137.200,00</b>	<b>159.700,00</b>	<b>154.200,00</b>	<b>156.200,00</b>	<b>160.200,00</b>
<b>E16</b>	<b>Laufendes Ergebnis aus Verwaltungstätigkeit</b>	<b>83.241,30</b>	<b>59.080,00</b>	<b>67.300,00</b>	<b>65.800,00</b>	<b>68.000,00</b>	<b>69.500,00</b>
E17	Zinserträge und sonstige Finanzerträge	369,00	200,00	600,00	600,00	600,00	600,00
E18	Zinsaufwendungen und sonstige Finanzaufwendungen	1.592,03	1.910,00	1.400,00	1.250,00	920,00	740,00
<b>E19</b>	<b>Saldo der Zins- und sonstigen Finanzerträge und -aufwendungen</b>	<b>- 1.223,03</b>	<b>- 1.710,00</b>	<b>- 800,00</b>	<b>- 650,00</b>	<b>- 320,00</b>	<b>- 140,00</b>
<b>E20</b>	<b>Ordentliches Ergebnis</b>	<b>82.018,27</b>	<b>57.370,00</b>	<b>66.500,00</b>	<b>65.150,00</b>	<b>67.680,00</b>	<b>69.360,00</b>
<b>E21</b>	<b>Außerordentliches Ergebnis</b>						
<b>E22</b>	<b>Saldo aus internen Leistungsbeziehungen</b>						
<b>E23</b>	<b>Jahresergebnis (Jahresüberschuss / Jahresfehlbetrag)</b>	<b>82.018,27</b>	<b>57.370,00</b>	<b>66.500,00</b>	<b>65.150,00</b>	<b>67.680,00</b>	<b>69.360,00</b>
<b>F23</b>	<b>Saldo der ordentlichen und außerordentlichen Ein- und Auszahlungen</b>	<b>59.237,11</b>	<b>57.370,00</b>	<b>56.500,00</b>	<b>65.150,00</b>	<b>67.680,00</b>	<b>69.360,00</b>
<b>F27</b>	<b>Summe der Einzahlungen aus Investitionstätigkeit</b>						
<b>F32</b>	<b>Summe der Auszahlungen aus Investitionstätigkeit</b>						
<b>F33</b>	<b>Saldo der Ein- und Auszahlungen aus Investitionstätigkeit</b>						
<b>F34</b>	<b>Finanzmittelüberschuss /-fehlbetrag</b>	<b>59.237,11</b>	<b>57.370,00</b>	<b>56.500,00</b>	<b>65.150,00</b>	<b>67.680,00</b>	<b>69.360,00</b>
F36	Tilgung von Investitionskrediten	6.790,00	6.790,00	6.790,00	6.790,00	6.790,00	6.790,00
<b>F37</b>	<b>Saldo der Ein- und Auszahlungen aus Investitionskrediten</b>	<b>- 6.790,00</b>	<b>- 6.790,00</b>	<b>- 6.790,00</b>	<b>- 6.790,00</b>	<b>- 6.790,00</b>	<b>- 6.790,00</b>
F38a	+ Einzahlungen Forderungen Einheitskasse			38.880,00	14.180,00		
F38b	- Auszahlungen Forderungen Einheitskasse					4.750,00	6.330,00

# Ergebnis- und Finanzhaushalt Böllenborn

## Hauptplan 2020/2021

13 Böllenborn

Muster 6  
(zu § 2 Abs. 1 GemHVO)

Finanz-Teilhaushalt: 5 Teilhaushalt 5 - Finanzwirtschaft

Ifd. Nr.	Ergebnis- und Finanzhaushalt	Ergebnisse des Haushaltsvorvorjahres	Ansätze des Haushaltsvorjahres einschl. Nachträge	Ansätze des Haushaltsjahres	Planungsdaten des Haushaltsfolgejahres	Planungsdaten des zweiten Haushaltsfolgejahres	Planungsdaten des dritten Haushaltsfolgejahres
		2018	2019	2020	2021	2022	2023
F38c	+ Einzahlungen durchlaufende Gelder						
F38d	- Auszahlungen durchlaufende Gelder						
F38	Veränderung der Forderungen gegenüber der Verbandsgemeinde im Rahmen der Einheitskasse			38.880,00	14.180,00	- 4.750,00	- 6.330,00
F39a	Einzahlungen Verbindlichkeiten Einheitskasse		30.120,00				
F39	Veränderung der Verbindlichkeiten gegenüber der Verbandsgemeinde im Rahmen der Einheitskasse		30.120,00				
<b>F40</b>	<b>Saldo der Ein- und Auszahlungen aus Finanzierungstätigkeit</b>	<b>- 6.790,00</b>	<b>23.330,00</b>	<b>32.090,00</b>	<b>7.390,00</b>	<b>- 11.540,00</b>	<b>- 13.120,00</b>
<b>F41</b>	<b>Saldo der durchlaufenden Gelder</b>						
<b>F42</b>	<b>Verwendung Finanzmittelüberschuss / Deckung Finanzmittelfehlbetrag</b>	<b>- 6.790,00</b>	<b>23.330,00</b>	<b>32.090,00</b>	<b>7.390,00</b>	<b>- 11.540,00</b>	<b>- 13.120,00</b>
<b>F43</b>	<b>Veränderung der liquiden Mittel (einschl. durchlaufende Gelder)</b>			<b>- 38.880,00</b>	<b>- 14.180,00</b>	<b>4.750,00</b>	<b>6.330,00</b>
F44	nachrichtlich: Ausgleich Finanzhaushalt (F23 - F36)	52.447,11	50.580,00	49.710,00	58.360,00	60.890,00	62.570,00
F90	Kontrolle F34   F40 = 0,00	52.447,11	80.700,00	88.590,00	72.540,00	56.140,00	56.240,00

<b>Produkt - Nr.:</b>	<b>Produkt - Bezeichnung:</b>
61100	Steuern, allgemeine Zuweisungen, allgemeine Umlagen

<b>Ergebnis- und Finanzhaushalt 61100 Steuern, allgemeine Zuweisungen, allgemeine Umlagen:</b>						
<b>Bezeichnung</b>	<b>Ergebnis Vorvorjahr 2018</b>	<b>Vorjahr 2019</b>	<b>Planjahr 2020</b>	<b>Planjahr 2021</b>	<b>Planjahr 2022</b>	<b>Planjahr 2023</b>
<b>E1</b> Steuern und ähnliche Abgaben	214.646,90	190.580,00	217.000,00	220.000,00	224.200,00	229.700,00
401100 Grundsteuer A	1.410,09	1.450,00	1.500,00	1.500,00	1.500,00	1.500,00
401200 Grundsteuer B	26.147,84	26.000,00	26.600,00	26.600,00	26.600,00	26.600,00
401300 Gewerbesteuer	52.698,57	28.000,00	45.000,00	45.000,00	45.000,00	45.000,00
402100 Gemeindeanteil an der Einkommensteuer	120.554,50	119.000,00	128.000,00	130.500,00	135.000,00	140.000,00
402200 Gemeindeanteil an der Umsatzsteuer	2.085,86	2.000,00	2.400,00	2.400,00	2.100,00	2.100,00
403300 Hundesteuer	753,18	830,00	1.000,00	1.000,00	1.000,00	1.000,00
403500 Zweitwohnungssteuer			1.000,00	1.000,00	1.000,00	1.000,00
405210 vom Land - Familienleistungsausgleich	10.996,86	13.300,00	11.500,00	12.000,00	12.000,00	12.500,00
<b>E7</b> Sonstige laufende Erträge	7.000,00	5.700,00	10.000,00			
462800 Jagdpachterträge, Pferchgelder, Weidegelder, Fischereipacht, soweit nicht zweckgebunden ** ab 2018 Verbuchung unter Produkt 55590		5.700,00				
466120 Erträge aus der Auflösung von Wertberichtigungen, Sonderposten und Rückstellungen - Erträge aus der Auflösung von Sonderposten ** 2020: Auflösung der Zuführung zum SoPo für den Kommunalen Finanzausgleich in 2019	7.000,00		10.000,00			
<b>E8</b> Summe der laufenden Erträge aus Verwaltungstätigkeit	<b>221.646,90</b>	<b>196.280,00</b>	<b>227.000,00</b>	<b>220.000,00</b>	<b>224.200,00</b>	<b>229.700,00</b>
<b>E12</b> Zuwendungen, Umlagen und sonstige Transferaufwendungen	138.405,60	137.200,00	159.700,00	154.200,00	156.200,00	160.200,00
543100 Gewerbesteuerumlage ** Wegfall Erhöhung durch Solidarpakt ab 2020	6.545,60	5.100,00	4.200,00	4.200,00	4.200,00	4.200,00
544110 Allgemeine Umlagen an das Land - Umlage zur Finanzierung des Fonds "Deutsche Einheit" ** entfallen ab 2019	30,00	100,00				
544210 Allgemeine Umlagen an Gemeindeverbände - Landkreise	82.735,00	83.000,00	99.000,00	95.500,00	97.000,00	99.000,00
544230 Allgemeine Umlagen an Gemeindeverbände - Verbandsgemeinden	49.095,00	49.000,00	56.500,00	54.500,00	55.000,00	57.000,00
<b>E15</b> Summe der laufenden Aufwendungen aus Verwaltungstätigkeit	<b>138.405,60</b>	<b>137.200,00</b>	<b>159.700,00</b>	<b>154.200,00</b>	<b>156.200,00</b>	<b>160.200,00</b>
<b>E16</b> Laufendes Ergebnis aus Verwaltungstätigkeit	<b>83.241,30</b>	<b>59.080,00</b>	<b>67.300,00</b>	<b>65.800,00</b>	<b>68.000,00</b>	<b>69.500,00</b>
<b>E19</b> Saldo der Zins- und sonstigen Finanzerträge und -aufwendungen						
<b>E20</b> Ordentliches Ergebnis	<b>83.241,30</b>	<b>59.080,00</b>	<b>67.300,00</b>	<b>65.800,00</b>	<b>68.000,00</b>	<b>69.500,00</b>
<b>E21</b> Außerordentliches Ergebnis						
<b>E22</b> Saldo aus internen Leistungsbeziehungen						

Ergebnis- und Finanzhaushalt 61100 Steuern, allgemeine Zuweisungen, allgemeine Umlagen:						
Bezeichnung	Ergebnis Vorvorjahr 2018	Vorjahr 2019	Planjahr 2020	Planjahr 2021	Planjahr 2022	Planjahr 2023
<b>E23</b> <u>Jahresergebnis (Jahresüberschuss / Jahresfehlbetrag)</u>	<u>83.241,30</u>	<u>59.080,00</u>	<u>67.300,00</u>	<u>65.800,00</u>	<u>68.000,00</u>	<u>69.500,00</u>
F23 Saldo der ordentlichen und außerordentlichen Ein- und Auszahlungen	60.584,36	59.080,00	57.300,00	65.800,00	68.000,00	69.500,00
F27 Summe der Einzahlungen aus Investitionstätigkeit						
F32 Summe der Auszahlungen aus Investitionstätigkeit						
F33 Saldo der Ein- und Auszahlungen aus Investitionstätigkeit						
<b>F34</b> <u>Finanzmittelüberschuss /-fehlbetrag</u>	<u>60.584,36</u>	<u>59.080,00</u>	<u>57.300,00</u>	<u>65.800,00</u>	<u>68.000,00</u>	<u>69.500,00</u>
F37 Saldo der Ein- und Auszahlungen aus Investitionskrediten						
F38c + Einzahlungen durchlaufende Gelder						
F38d - Auszahlungen durchlaufende Gelder						
F38 Veränderung der Forderungen gegenüber der Verbandsgemeinde im Rahmen der Einheitskasse						
F39 Veränderung der Verbindlichkeiten gegenüber der Verbandsgemeinde im Rahmen der Einheitskasse						
<b>F40</b> <u>Saldo der Ein- und Auszahlungen aus Finanzierungstätigkeit</u>						
F41 Saldo der durchlaufenden Gelder						
<b>F42</b> <u>Verwendung Finanzmittelüberschuss / Deckung Finanzmittelfehlbetrag</u>						
<b>F43</b> <u>Veränderung der liquiden Mittel (einschl. durchlaufende Gelder)</u>						
F44 nachrichtlich: Ausgleich Finanzhaushalt (F23 - F36)	60.584,36	59.080,00	57.300,00	65.800,00	68.000,00	69.500,00
F90 Kontrolle F34   F40 = 0,00	60.584,36	59.080,00	57.300,00	65.800,00	68.000,00	69.500,00

\*\* :Buchungsstelle - Bemerkung

<b>Produkt - Nr.:</b>	<b>Produkt - Bezeichnung:</b>
61200	Sonstige allgemeine Finanzwirtschaft

<b>Ergebnis- und Finanzhaushalt 61200 Sonstige allgemeine Finanzwirtschaft:</b>						
<b>Bezeichnung</b>	<b>Ergebnis Vorvorjahr 2018</b>	<b>Vorjahr 2019</b>	<b>Planjahr 2020</b>	<b>Planjahr 2021</b>	<b>Planjahr 2022</b>	<b>Planjahr 2023</b>
<b>E8 Summe der laufenden Erträge aus Verwaltungstätigkeit</b>						
<b>E15 Summe der laufenden Aufwendungen aus Verwaltungstätigkeit</b>						
<b>E16 Laufendes Ergebnis aus Verwaltungstätigkeit</b>						
<b>E17 Zinserträge und sonstige Finanzerträge</b>	369,00	200,00	600,00	600,00	600,00	600,00
471430 Zinserträge für Kredite - vom öffentlichen Bereich - von Gemeinden und Gemeindeverbänden ** Verzinsung positiver Zahlungsmittelbestand			500,00	500,00	500,00	500,00
472100 Zinsen aus Stundungen und Verrentungen - Stundungs-, Verzugszinsen u.ä.	170,00					
479200 Sonstige Zinsen und ähnliche Erträge - Vollverzinsung aus Gewerbesteuer (§ 233a AO)	199,00	200,00	100,00	100,00	100,00	100,00
<b>E18 Zinsaufwendungen und sonstige Finanzaufwendungen</b>	1.592,03	1.910,00	1.400,00	1.250,00	920,00	740,00
574300 an Gemeinden und Gemeindeverbände ** Zinsen negativer Zahlungsmittelbestand		370,00				
575110 an inländische Kreditinstitute - an Banken	884,26	820,00	760,00	690,00	440,00	350,00
575120 an inländische Kreditinstitute - an Sparkassen	154,44	140,00	120,00	110,00	90,00	70,00
575130 an inländische Kreditinstitute - an Bausparkassen ** Zinsen für geplanten Kredit						
575190 an inländische Kreditinstitute - an sonstige inländische Kreditinstitute	539,33	480,00	420,00	350,00	290,00	220,00
579100 aus der Vollverzinsung der Gewerbesteuer (§ 233a AO)	14,00	100,00	100,00	100,00	100,00	100,00
<b>E19 Saldo der Zins- und sonstigen Finanzerträge und -aufwendungen</b>	<b>- 1.223,03</b>	<b>- 1.710,00</b>	<b>- 800,00</b>	<b>- 650,00</b>	<b>- 320,00</b>	<b>- 140,00</b>
<b>E20 Ordentliches Ergebnis</b>	<b>- 1.223,03</b>	<b>- 1.710,00</b>	<b>- 800,00</b>	<b>- 650,00</b>	<b>- 320,00</b>	<b>- 140,00</b>
<b>E21 Außerordentliches Ergebnis</b>						
<b>E22 Saldo aus internen Leistungsbeziehungen</b>						
<b>E23 Jahresergebnis (Jahresüberschuss / Jahresfehlbetrag)</b>	<b>- 1.223,03</b>	<b>- 1.710,00</b>	<b>- 800,00</b>	<b>- 650,00</b>	<b>- 320,00</b>	<b>- 140,00</b>
<b>F23 Saldo der ordentlichen und außerordentlichen Ein- und Auszahlungen</b>	<b>- 1.347,25</b>	<b>- 1.710,00</b>	<b>- 800,00</b>	<b>- 650,00</b>	<b>- 320,00</b>	<b>- 140,00</b>
<b>F27 Summe der Einzahlungen aus Investitionstätigkeit</b>						
<b>F32 Summe der Auszahlungen aus Investitionstätigkeit</b>						



**Ergebnis- und Finanzhaushalt 61200 Sonstige allgemeine Finanzwirtschaft:**

Bezeichnung	Ergebnis Vorvorjahr 2018	Vorjahr 2019	Planjahr 2020	Planjahr 2021	Planjahr 2022	Planjahr 2023
<b>F33 Saldo der Ein- und Auszahlungen aus Investitionstätigkeit</b>						
<b>F34 Finanzmittelüberschuss /-fehlbetrag</b>	<b>- 1.347,25</b>	<b>- 1.710,00</b>	<b>- 800,00</b>	<b>- 650,00</b>	<b>- 320,00</b>	<b>- 140,00</b>
F36 Tilgung von Investitionskrediten	6.790,00	6.790,00	6.790,00	6.790,00	6.790,00	6.790,00
792531 Kredite für Investitionen vom inländischen Geldmarkt - Euro-Währung (fester Zins) - Laufzeit 5 Jahre und mehr	6.790,00	6.790,00	6.790,00	6.790,00	6.790,00	6.790,00
** Tilgung geplanter Kredite						
<b>F37 Saldo der Ein- und Auszahlungen aus Investitionskrediten</b>	<b>- 6.790,00</b>	<b>- 6.790,00</b>	<b>- 6.790,00</b>	<b>- 6.790,00</b>	<b>- 6.790,00</b>	<b>- 6.790,00</b>
F38a + Einzahlungen Forderungen Einheitskasse			38.880,00	14.180,00		
695295 an die Verbandsgemeinde (Abnahme der Forderungen)			38.880,00	14.180,00		
F38b - Auszahlungen Forderungen Einheitskasse					4.750,00	6.330,00
795295 an die Verbandsgemeinde (Zunahme der Forderungen)					4.750,00	6.330,00
F38c + Einzahlungen durchlaufende Gelder						
F38d - Auszahlungen durchlaufende Gelder						
F38 Veränderung der Forderungen gegenüber der Verbandsgemeinde im Rahmen der Einheitskasse			38.880,00	14.180,00	- 4.750,00	- 6.330,00
F39a Einzahlungen Verbindlichkeiten Einheitskasse		30.120,00				
694440 Aufnahme von Krediten zur Liquiditätssicherung - bei der Verbandsgemeinde (Aufnahme von Verbindlichkeiten)		30.120,00				
F39 Veränderung der Verbindlichkeiten gegenüber der Verbandsgemeinde im Rahmen der Einheitskasse		30.120,00				
<b>F40 Saldo der Ein- und Auszahlungen aus Finanzierungstätigkeit</b>	<b>- 6.790,00</b>	<b>23.330,00</b>	<b>32.090,00</b>	<b>7.390,00</b>	<b>- 11.540,00</b>	<b>- 13.120,00</b>
<b>F41 Saldo der durchlaufenden Gelder</b>						
<b>F42 Verwendung Finanzmittelüberschuss / Deckung Finanzmittelfehlbetrag</b>	<b>- 6.790,00</b>	<b>23.330,00</b>	<b>32.090,00</b>	<b>7.390,00</b>	<b>- 11.540,00</b>	<b>- 13.120,00</b>
<b>F43 Veränderung der liquiden Mittel (einschl. durchlaufende Gelder)</b>			<b>- 38.880,00</b>	<b>- 14.180,00</b>	<b>4.750,00</b>	<b>6.330,00</b>
F44 nachrichtlich: Ausgleich Finanzhaushalt (F23 - F36)	- 8.137,25	- 8.500,00	- 7.590,00	- 7.440,00	- 7.110,00	- 6.930,00
F90 Kontrolle F34   F40 = 0,00	- 8.137,25	21.620,00	31.290,00	6.740,00	- 11.860,00	- 13.260,00

\*\*:Buchungsstelle - Bemerkung

**Filtereinstellungen:**

Nur wesentliche Objekte: Nein

Aufgabenart: Keine Filterung

Produkt - Nr: von bis

# 8. Investitions- übersichten

## Investitionen nach Buchungsstellen 2020 | 2021 Hauptplan 2020

13 Böllenborn

Betragsangaben in EUR

Produkt											
Massnahme											
Aus-/Einzahlungs- schlüssel	Ausz./Einz- Konto	Bilanz- Konto	Ergebnis 2018	Planjahr 2019	Planjahr 2020	VE 2020	Planjahr 2021	VE 2021	Planjahr 2022	Planjahr 2023	Später
<b>36610</b>	<b>Spielplätze</b>										
<b>28</b>	<b>Neugestaltung Spielplatz</b>										
18 Auszahlungen für Anlagen im Bau und für geleistete Anzahlungen - Baumaßnahmen	785930	096200 Anlagen im Bau - Tiefbaumaßnahmen			13.000,00						
<i>Bemerkung:</i>											
	<b>Gesamtauszahlungen:</b>				<b>13.000,00</b>						
23 Anzahlungen auf Investitionszuwendungen vom öffentlichen Bereich - von dem Land	681662	233100 Anzahlungen auf Investitionszuwendungen vom öffentlichen Bereich - von dem Land			7.150,00						
<i>Bemerkung:</i>											
	<b>Gesamteinzahlungen:</b>				<b>7.150,00</b>						
	<b>Saldo Aus- und Einzahlungen:</b>				<b>5.850,00</b>						
	<b>Auszahlungen insgesamt:</b>				<b>13.000,00</b>						
	<b>Einzahlungen insgesamt:</b>				<b>7.150,00</b>						
	<b>Saldo Aus- und Einzahlungen insgesamt:</b>				<b>5.850,00</b>						

# 9. Stellenplan

# Stellenplan nach Teilhaushalt und Produkt 2020 | 2021 Hauptplan 2020

## Beamte, Beschäftigte, Auszubildende

13 Böllenborn

Teilhaushalt														
Produkt														
Name	Vorname	Mitarbeiterart	Amtsbezeichnung	Besoldung/Entgelt	Stellenvermerk	ATZeit	W.-Ruf	Stelle 30.06	Stelle 2019	Stelle 2020	Stelle 2021	Stelle 2022	Stelle 2023	Bemerkung
<b>2 Teilhaushalt 2</b>														
<b>55100 Öffentliches Grün und sonstige Erholungseinrichtungen</b>														
		tariflich Beschäftigte	Aushilfskraft	Egr. 3				0,075	0,075	0,068	0,068	0,068	0,068	
		tariflich Beschäftigte	Aushilfskraft	Egr. 3				0,075	0,075	0,068	0,068	0,068	0,068	
		tariflich Beschäftigte	Gemeindearbeiter /-in	Egr. 3				0,050	0,050	0,045	0,045	0,045	0,045	
		tariflich Beschäftigte	Reinigungskraft	Egr. 2				0,000	0,000	0,023	0,023	0,023	0,023	
<b>Summe Produkt 55100 Öffentliches Grün und sonstige Erholungseinrichtungen:</b>								<b>0,200</b>	<b>0,200</b>	<b>0,204</b>	<b>0,204</b>	<b>0,204</b>	<b>0,204</b>	
<b>Summe Teilhaushalt 2 Teilhaushalt 2:</b>								<b>0,200</b>	<b>0,200</b>	<b>0,204</b>	<b>0,204</b>	<b>0,204</b>	<b>0,204</b>	
<b>3 Teilhaushalt 3</b>														
<b>54100 Gemeindestraßen einschl. Fußwege und Plätze</b>														
		tariflich Beschäftigte	Gemeindearbeiter /-in	Egr. 3				0,050	0,050	0,040	0,040	0,040	0,040	
		tariflich Beschäftigte	Reinigungskraft	Egr. 2				0,000	0,000	0,020	0,020	0,020	0,020	
		tariflich Beschäftigte	Aushilfskraft	Egr. 3				0,075	0,075	0,060	0,060	0,060	0,060	
		tariflich Beschäftigte	Aushilfskraft	Egr. 3				0,075	0,075	0,060	0,060	0,060	0,060	
<b>Summe Produkt 54100 Gemeindestraßen einschl. Fußwege und Plätze:</b>								<b>0,200</b>	<b>0,200</b>	<b>0,180</b>	<b>0,180</b>	<b>0,180</b>	<b>0,180</b>	
<b>55300 Friedhofs- und Bestattungswesen</b>														
		tariflich Beschäftigte	Aushilfskraft	Egr. 3				0,000	0,000	0,022	0,022	0,022	0,022	
		tariflich Beschäftigte	Gemeindearbeiter /-in	Egr. 3				0,000	0,000	0,015	0,015	0,015	0,015	
		tariflich Beschäftigte	Aushilfskraft	Egr. 3				0,000	0,000	0,022	0,022	0,022	0,022	
		tariflich Beschäftigte	Reinigungskraft	Egr. 2				0,000	0,000	0,007	0,007	0,007	0,007	

**Stellenplan nach Teilhaushalt und Produkt 2020 | 2021  
Hauptplan 2020**

**Beamte, Beschäftigte, Auszubildende**

13 Böllenborn

<b>Teilhaushalt</b>														
<b>Produkt</b>														
<b>Name</b>	<b>Vorname</b>	<b>Mitarbeiterart</b>	<b>Amtsbezeichnung</b>	<b>Besoldung/Entgelt</b>	<b>Stellenvermerk</b>	<b>ATZeit</b>	<b>W.-Ruf</b>	<b>Stelle 30.06</b>	<b>Stelle 2019</b>	<b>Stelle 2020</b>	<b>Stelle 2021</b>	<b>Stelle 2022</b>	<b>Stelle 2023</b>	<b>Bemerkung</b>
								Summe Produkt 55300 Friedhofs- und Bestattungswesen:	0,000	0,000	0,066	0,066	0,066	0,066
								Summe Teilhaushalt 3 Teilhaushalt 3:	0,200	0,200	0,246	0,246	0,246	0,246
								<b>Gesamt:</b>	<b>0,400</b>	<b>0,400</b>	<b>0,450</b>	<b>0,450</b>	<b>0,450</b>	<b>0,450</b>

# Stellenplan nach Teilhaushalt und Produkt 2020 | 2021 - Gruppier Hauptplan 2020

## Beamte, Beschäftigte, Auszubildende

13 Böllenborn

Teilhaushalt								
Produkt	Mitarbeiterart	Besoldungsgruppe/ Stellenvermerk Entgeltgruppe	Stelle 30.06	Stelle 2019	Stelle 2020	Stelle 2021	Stelle 2022	Stelle 2023
<b>2 Teilhaushalt 2</b>								
55100 Öffentliches Grün und sonstige Erholungseinrichtungen								
	tariflich Beschäftigte	Egr. 2	0,000	0,000	0,023	0,023	0,023	0,023
	tariflich Beschäftigte	Egr. 3	0,200	0,200	0,181	0,181	0,181	0,181
<b>Summe Produkt 55100 Öffentliches Grün und sonstige Erholungseinrichtungen:</b>			<b>0,200</b>	<b>0,200</b>	<b>0,204</b>	<b>0,204</b>	<b>0,204</b>	<b>0,204</b>
<b>Summe Teilhaushalt 2 Teilhaushalt 2:</b>			<b>0,200</b>	<b>0,200</b>	<b>0,204</b>	<b>0,204</b>	<b>0,204</b>	<b>0,204</b>
<b>3 Teilhaushalt 3</b>								
54100 Gemeindestraßen einschl. Fußwege und Plätze								
	tariflich Beschäftigte	Egr. 2	0,000	0,000	0,020	0,020	0,020	0,020
	tariflich Beschäftigte	Egr. 3	0,200	0,200	0,160	0,160	0,160	0,160
<b>Summe Produkt 54100 Gemeindestraßen einschl. Fußwege und Plätze:</b>			<b>0,200</b>	<b>0,200</b>	<b>0,180</b>	<b>0,180</b>	<b>0,180</b>	<b>0,180</b>
55300 Friedhofs- und Bestattungswesen								
	tariflich Beschäftigte	Egr. 2	0,000	0,000	0,007	0,007	0,007	0,007
	tariflich Beschäftigte	Egr. 3	0,000	0,000	0,059	0,059	0,059	0,059
<b>Summe Produkt 55300 Friedhofs- und Bestattungswesen:</b>			<b>0,000</b>	<b>0,000</b>	<b>0,066</b>	<b>0,066</b>	<b>0,066</b>	<b>0,066</b>
<b>Summe Teilhaushalt 3 Teilhaushalt 3:</b>			<b>0,200</b>	<b>0,200</b>	<b>0,246</b>	<b>0,246</b>	<b>0,246</b>	<b>0,246</b>
<b>Gesamt:</b>			<b>0,400</b>	<b>0,400</b>	<b>0,450</b>	<b>0,450</b>	<b>0,450</b>	<b>0,450</b>



# 10. Übersichten

## Schuldenübersicht

13 Böllenborn

2020

Nr (Tilgungskonto)	Darlehensgeber	Darlehensdatum Zinslauf bis	Schuldenstand			Schuldendienst				Voraussichtliche Endstand EUR	
			ursprünglich EUR	bei Aufnahme EUR	Anfangsstand EUR	Zinsen		Tilgung			Annuität EUR
						Ø %	EUR	Ø %	EUR		
<b>Bestandsdarlehen</b>											
6700438606 (Konto-Nr 315231)	Sparkasse Südliche Weinstraße (Bürger-Nr 22161) Darl.-Nr. 6700438606	28.10.2016 27.10.2026	25.000,00	25.000,00	17.500,00	0,6825	119,44	14,2857	2.500,00	2.619,44	15.000,00
<b>Zinsen:</b> 1. Laufzeit ab 28.10.2016: 0.7000 %											
4464421 (Konto-Nr 315931)	Kreditanstalt für Wiederaufbau (Bürger-Nr 22417) Darl.- Nr.: 4464421, MREF 5002415	30.10.2006 15.08.2026	34.000,00	34.000,00	12.520,00	3,2784	410,45	14,2971	1.790,00	2.200,45	10.730,00
<b>Zinsen:</b> 1. Laufzeit ab 30.10.2006: 3.6000 %; 2. Laufzeit ab 16.02.2007: 3.6000 %											
3400027349 (Konto-Nr 315131)	VR Bank Südliche Weinstraße-Wasgau eG (Bürger-Nr 3060) Darl. Nr. 3400027349	09.03.2012 28.02.2022	50.000,00	50.000,00	30.000,00	2,5109	753,26	8,3333	2.500,00	3.253,26	27.500,00
<b>Zinsen:</b> 1. Laufzeit ab 09.03.2012: 2.6200 %; 2. Laufzeit ab 31.03.2012: 2.6200 %; 3. Laufzeit ab 01.07.2012: 2.6200 %											
<b>Summe in EUR</b>		(Stand 01.01.)	109.000,00	109.000,00	60.020,00		1.283,15		6.790,00	8.073,15	53.230,00
<b>Gesamtsumme in EUR</b>			<b>109.000,00</b>	<b>109.000,00</b>	<b>60.020,00</b>		<b>1.283,15</b>		<b>6.790,00</b>	<b>8.073,15</b>	<b>53.230,00</b>
Summe in EUR		(Bestand 01.01.)	109.000,00	109.000,00	60.020,00		1.283,15		6.790,00	8.073,15	53.230,00
Summe in EUR		(Neuaufnahmen)	0,00	0,00	0,00		0,00		0,00	0,00	0,00
Summe in EUR		(davon Umschuldungen)	0,00	0,00	0,00		0,00		0,00	0,00	0,00

Programm: DVGui.dll  
 Berichtsende: **Schuldenübersicht**

## Schuldenübersicht

13 Böllenborn

2021

Nr (Tilgungskonto)	Darlehensgeber	Darlehensdatum Zinslauf bis	Schuldenstand			Schuldendienst				Voraussichtliche Endstand EUR	
			ursprünglich EUR	bei Aufnahme EUR	Anfangsstand EUR	Zinsen		Tilgung			Annuität EUR
						Ø %	EUR	Ø %	EUR		
<b>Bestandsdarlehen</b>											
6700438606 (Konto-Nr 315231)	Sparkasse Südliche Weinstraße (Bürger-Nr 22161) Darl-Nr. 6700438606	28.10.2016 27.10.2026	25.000,00	25.000,00	15.000,00	0,6795	101,93	16,6667	2.500,00	2.601,93	12.500,00
4464421 (Konto-Nr 315931)	Kreditanstalt für Wiederaufbau (Bürger-Nr 22417) Darl.- Nr.: 4464421, MREF 5002415	30.10.2006 15.08.2026	34.000,00	34.000,00	10.730,00	3,2246	346,00	16,6822	1.790,00	2.136,00	8.940,00
3400027349 (Konto-Nr 315131)	VR Bank Südliche Weinstraße-Wasgau eG (Bürger-Nr 3060) Darl. Nr. 3400027349	09.03.2012 28.02.2022	50.000,00	50.000,00	27.500,00	2,5009	687,76	9,0909	2.500,00	3.187,76	25.000,00
Summe in EUR		(Stand 01.01.)	109.000,00	109.000,00	53.230,00		1.135,69		6.790,00	7.925,69	46.440,00
<b>Gesamtsumme in EUR</b>			<b>109.000,00</b>	<b>109.000,00</b>	<b>53.230,00</b>		<b>1.135,69</b>		<b>6.790,00</b>	<b>7.925,69</b>	<b>46.440,00</b>
Summe in EUR		(Bestand 01.01.)	109.000,00	109.000,00	53.230,00		1.135,69		6.790,00	7.925,69	46.440,00
Summe in EUR		(Neuaufnahmen)	0,00	0,00	0,00		0,00		0,00	0,00	0,00
Summe in EUR		(davon Umschuldungen)	0,00	0,00	0,00		0,00		0,00	0,00	0,00

Programm: DVGui.dll  
Berichtsende: Schuldenübersicht

**Übersicht  
über den Stand der Kreditaufnahmen und ähnlicher Vorgänge  
Hauptplan 2020/2021**

13 Böllenborn

Muster 4  
(zu § 1 Abs. 1 Nr. 5 GemHVO)

Ifd. Nr.	Art (gem. § 47 Abs. 5 Nr. 4 GemHVO)	Stand Beginn- Haushaltsvorjahr  2019	Voraussichtlicher Stand zu Beginn des Haushaltsjahres  2020	Voraussichtlicher Stand zum Ende des Haushaltsjahres  2020
1	Anleihen			
2	Verbindlichkeiten aus Kreditaufnahmen für Investitionen	66.810,00	60.020,00	53.230,00
3	Verbindlichkeiten gegenüber der Verbandsgemeinde im Rahmen der Einheitskasse			
4	Verbindlichkeiten aus Vorgängen, die Kreditaufnahmen wirtschaftlich gleichkommen			
<b>5</b>	<b>Summe der Kreditaufnahmen</b>	<b>66.810,00</b>	<b>60.020,00</b>	<b>53.230,00</b>

**Übersicht über die aus  
Verpflichtungsermächtigungen voraussichtlich fällig werdenden Auszahlungen  
Hauptplan 2020/2021**

13 Böllenborn

Muster 3  
(zu § 1 Abs. 1 Nr. 4 GemHVO)

Verpflichtungsermächtigungen (gem. § 1 Abs. 1 Nr. 4 GemHVO)	Planungsdaten des Haushalts- folgejahres 2022	Planungsdaten des zweiten Haushalts- folgejahres 2023	Planungsdaten des dritten Haushalts- folgejahres 2024	Planungsdaten der weiteren Haushalts- folgejahre
im Haushaltsjahr 2021				
im Haushaltsjahr 2020				
im Haushaltsjahr 2019				
<b>im Haushaltsjahr 2018</b>				
im Haushaltsjahr 2017				
<b>Summe</b>				
<b>Gesamtbetrag der Investitionskredite</b>				

**Übersicht über die Entwicklung der Jahresergebnisse**  
(gemäß § 2 Abs. 1 Satz 1 Posten E 23 GemHVO)

lfd. Nr.	Jahr	Jahr	Betrag in €
1	5. Haushaltsvorjahr (lt. festgestelltem Jahresabschluss)	2015	-32.654,87
2	4. Haushaltsvorjahr (lt. festgestelltem Jahresabschluss)	2016	147,69
3	3. Haushaltsvorjahr (vorläufiges Rechnungsergebnis)	2017	-9.941,26
4	2. Haushaltsvorjahr (vorläufiges Rechnungsergebnis)	2018	33.641,03
5	1. Haushaltsvorjahr (Ansatz einschl. Nachträge)	2019	-43.250,00
6	Haushaltsjahr (Ansatz)	2020	-38.300,00
7	Zwischensumme (lfd. Nr. 1 - 6)		-90.357,41
8	1. Haushaltsfolgejahr (Planung)	2021	-29.320,00
9	2. Haushaltsfolgejahr (Planung)	2022	-4.130,00
10	3. Haushaltsfolgejahr (Planung)	2023	-2.460,00
<b>11</b>	<b>Summe</b>		<b>-126.267,41</b>

013 Böllenborn

Übersicht über die Über-/Unterdeckung im Finanzhaushalt bzw. in der Finanzrechnung					
Ifd. Nr.	Jahr	Jahr	Saldo der ordentlichen und außerordentlichen Ein- und Auszahlungen	./. planmäßige Tilgung	= Betrag
			(§ 2 Abs. 1 Satz 1 Posten F 23 GemHVO)	(§ 2 Abs. 1 Satz 1 Posten F 36 GemHVO)	
in €					
1	5. Haushaltsvorjahr (lt. festgestelltem Jahresabschluss)	2015	-10.882,33	6.790,00	-17.672,33
2	4. Haushaltsvorjahr (lt. festgestelltem Jahresabschluss)	2016	-11.793,11	6.790,00	-18.583,11
3	3. Haushaltsvorjahr (vorläufiges Rechnungsergebnis)	2017	39.129,04	6.790,00	32.339,04
4	2. Haushaltsvorjahr (vorläufiges Rechnungsergebnis)	2018	38.440,93	6.790,00	31.650,93
5	1. Haushaltsvorjahr (Ansatz einschl. Nachträge)	2019	-23.460,00	6.790,00	-30.250,00
6	Haushaltsjahr (Ansatz)	2020	-27.240,00	6.790,00	-34.030,00
7	Zwischensumme (Ifd. Nr. 1 bis 6)	/	4.194,53	40.740,00	-36.545,47
8	1. Haushaltsfolgejahr (Planung)	2021	-8.390,00	6.790,00	-15.180,00
9	2. Haushaltsfolgejahr (Planung)	2022	10.540,00	6.790,00	3.750,00
10	3. Haushaltsfolgejahr (Planung)	2023	12.120,00	6.790,00	5.330,00
11	Summe	/	18.464,53	61.110,00	-42.645,47

013 Böllenborn

<b>Übersicht über die Entwicklung des Eigenkapitals</b>			
lfd. Nr.	Ergebnis (gem. § 2 Abs. 1 Satz 1 Posten E 23)	Betrag	nachrichtlich: aufgelaufenes Eigenkapital
			in €
1	Eigenkapital zum 31.12. des dritten Haushaltsvorjahres (2017, vorläufig)	-16.941,26	2.059.053,56
2	+ Jahresergebnis des zweiten Haushaltsvorjahres (2018, vorläufig)	33.641,03	2.092.694,59
3	+ Ansatz für Jahresergebnis des Haushaltsvorjahres (2019)	20.270,12	2.112.964,71
4	+ Ansatz für Jahresergebnis des Haushaltsjahres (2020)	-38.300,00	2.074.664,71
5	+ geplantes Jahresergebnis des Haushaltsfolgejahres (2021)	-29.320,00	2.045.344,71
6	+ geplantes Jahresergebnis des 2. Haushaltsfolgejahres (2022)	-4.130,00	2.041.214,71
7	+ geplantes Jahresergebnis des 3. Haushaltsfolgejahres (2023)	-2.460,00	2.038.754,71

013 Böllenborn



# Bilanz 2016

Einjahressicht  
zum 31.12.2016

13 Böllenborn

Betragsangaben in EUR

Aktiv		Passiv	
<b>Aktivseite</b>		<b>Passivseite</b>	
1. Anlagevermögen	2.826.056,65	1. Eigenkapital	2.075.994,82
1.1. Immaterielle Vermögensgegenstände	108,22	1.1. Kapitalrücklage	2.194.214,01
1.1.1. Gewerbliche Schutzrechte und ähnliche Rechte und Werte sowie Lizenzen an solchen Rechten und Werten		1.2. Sonstige Rücklagen	
1.1.2. Geleistete Zuwendungen		1.3. Ergebnisvortrag	- 118.366,88
1.1.3. Gezahlte Investitionszuschüsse	108,22	1.4. Jahresüberschuss / Jahresfehlbetrag	147,69
1.1.4. Geschäfts- oder Firmenwert		2. Sonderposten	707.596,76
1.1.5. Anzahlungen auf immaterielle Vermögensgegenstände		2.1. Sonderposten für Belastungen aus dem kommunalen Finanzausgleich	
1.2. Sachanlagen	2.825.948,43	2.2. Sonderposten zum Anlagevermögen	686.689,34
1.2.1. Wald, Forsten	1.305.526,23	2.2.1. Sonderposten aus Zuwendungen	196.474,58
1.2.2. Sonstige unbebaute Grundstücke und grundstücksgleiche Rechte	35.995,42	2.2.2. Sonderposten aus Beiträgen und ähnlichen Entgelten	490.214,76
1.2.3. Bebaute Grundstücke und grundstücksgleiche Rechte	426.806,39	2.2.3. Sonderposten aus Anzahlungen für Anlagevermögen	
1.2.4. Infrastrukturvermögen	1.002.961,68	2.3. Sonderposten für den Gebührenaussgleich	
1.2.5. Bauten auf fremdem Grund und Boden		2.4. Sonderposten mit Rücklageanteil	
1.2.6. Kunstgegenstände, Denkmäler	1.790,00	2.5. Sonderposten aus Grabnutzungsentgelten	12.917,30
1.2.7. Maschinen, technische Anlagen, Fahrzeuge	46.254,09	2.6. Sonderposten aus Anzahlungen für Grabnutzungsentgelte	
1.2.8. Betriebs- und Geschäftsausstattung	6.614,62	2.7. sonstige Sonderposten	7.990,12
1.2.9. Pflanzen, Tiere		3. Rückstellungen	16.252,00
1.2.10. Geleistete Anzahlungen, Anlagen im Bau		3.1. Rückstellungen für Pensionen und ähnliche Verpflichtungen	16.252,00
1.3. Finanzanlagen		3.2. Steuerrückstellungen	
1.3.1. Anteile an verbundenen Unternehmen		3.3. Rückstellungen für latente Steuern	
1.3.2. Ausleihungen an verbundene Unternehmen		3.4. Sonstige Rückstellungen	
1.3.3. Beteiligungen		4. Verbindlichkeiten	102.988,47
1.3.4. Ausleihungen an Unternehmen, mit denen ein Beteiligungsverhältnis besteht		4.1. Anleihen	
1.3.5. Sondervermögen, Zweckverbände, Anstalten des öffentlichen Rechts, rechtsfähige kommunale Stiftungen		4.2. Verbindlichkeiten aus Kreditaufnahmen	80.390,00
1.3.6. Ausleihungen an Sondervermögen, Zweckverbände, Anstalten des öffentlichen Rechts, rechtsfähige kommunale Stiftungen		4.2.1. Verbindlichkeiten aus Kreditaufnahmen für Investitionen	80.390,00
1.3.7. Sonstige Wertpapiere des Anlagevermögens		4.2.2. Verbindlichkeiten aus Kreditaufnahmen zur Liquiditätssicherung	
1.3.8. Sonstige Ausleihungen		4.3. Verbindlichkeiten aus Vorgängen, die Kreditaufnahmen wirtschaftlich gleichkommen	

**Bilanz 2016**Einjahressicht  
zum 31.12.2016

13 Böllenborn

Betragsangaben in EUR

<b>Aktiv</b>		<b>Passiv</b>	
2. Umlaufvermögen	75.874,91	4.4. Erhaltene Anzahlungen auf Bestellungen	
2.1. Vorräte	23.540,35	4.5. Verbindlichkeiten aus Lieferungen und Leistungen	17.438,67
2.1.1. Roh-, Hilfs- und Betriebsstoffe		4.6. Verbindlichkeiten aus Transferleistungen	543,10
2.1.2. Unfertige Erzeugnisse, unfertige Leistungen		4.7. Verbindlichkeiten gegenüber verbundenen Unternehmen	
2.1.3. Fertige Erzeugnisse, fertige Leistungen und Waren	23.540,35	4.8. Verbindlichkeiten gegenüber Unternehmen, mit denen ein Beteiligungsverhältnis besteht	
2.1.4. Geleistete Anzahlungen auf Vorräte		4.9. Verbindlichkeiten gegenüber Sondervermögen, Zweckverbänden, Anstalten des öffentlichen Rechts, rechtsfähige kommunale Stiftungen	265,62
2.2. Forderungen und sonstige Vermögensgegenstände	52.334,56	4.10. Verbindlichkeiten gegenüber dem sonstigen öffentlichen Bereich	4.351,08
2.2.1. Öffentlich-rechtliche Forderungen, Forderungen aus Transferleistungen	28.600,60	4.11. Sonstige Verbindlichkeiten	
2.2.2. Privatrechtliche Forderungen aus Lieferungen und Leistungen	12.361,55	5. Rechnungsabgrenzungsposten	
2.2.3. Forderungen gegen verbundene Unternehmen			
2.2.4. Forderungen gegen Unternehmen, mit denen ein Beteiligungsverhältnis besteht			
2.2.5. Forderungen gegen Sondervermögen, Zweckverbände, Anstalten des öffentlichen Rechts, rechtsfähige kommunale Stiftungen			
2.2.6. Forderungen gegen den sonstigen öffentlichen Bereich	11.069,08		
2.2.7. sonstige Vermögensgegenstände	303,33		
2.2.8. wertberichtigte Forderungen			
2.3. Wertpapiere des Umlaufvermögens			
2.3.1. Anteile an verbundenen Unternehmen			
2.3.2. Sonstige Wertpapiere des Umlaufvermögens			
2.4. Kassenbestand, Bundesbankguthaben, Guthaben bei der Europäischen Zentralbank, Guthaben bei Kreditinstituten und Schecks			
3. Ausgleichsposten für latente Steuern			
4. Rechnungsabgrenzungsposten	900,49		
4.1. Disagio			
4.2. Sonstige Rechnungsabgrenzungsposten	900,49		
5. Nicht durch Eigenkapital gedeckter Fehlbetrag			
<b>Summe Aktiv</b>	<b>2.902.832,05</b>	<b>Summe Passiv</b>	<b>2.902.832,05</b>